


板橋区

子ども・子育て支援に関するニーズ調査 調査結果報告書（資料編）



令和6年3月

板 橋 区

目 次

I	調査の概要.....	1
1	調査の目的	1
2	調査対象	1
3	調査期間	1
4	調査方法	1
5	回収状況	1
6	標本誤差について	2
7	調査結果の表示方法	2
II	調査結果.....	3
1	就学前児童保護者	3
	(1) 封筒の宛名のお子さんご家族の状況について	3
	(2) 宛名のお子さんの保護者の就労状況について	7
	(3) 宛名のお子さんの平日の月単位の定期的な教育・保育事業の利用について	19
	(4) 宛名のお子さんの地域の子育て支援事業の利用状況について	60
	(5) 宛名のお子さんの土曜・休日の教育・保育事業の利用希望について	109
	(6) 宛名のお子さんの夜間の保育の利用について	115
	(7) 宛名のお子さんの病気の際の対応について	117
	(8) 宛名のお子さんの不定期の教育・保育事業や宿泊を伴う一時預かりの利用について ..	124
	(9) こども誰でも通園制度について	128
	(10) 小学校就学後の放課後の過ごし方について（宛名のお子さんが3歳以上である方） ..	130
	(11) 育児休業や短時間勤務制度など仕事と子育ての両立支援制度について	135
	(12) 子育て全般について	146
	(13) 子どもの権利について	155
	(14) 調査票の回答者について	156

2	小学生児童保護者	162
	(1) 封筒の宛名のお子さんご家族の状況について	162
	(2) 宛名のお子さんの保護者の就労状況について	166
	(3) 宛名のお子さんの生活習慣について	176
	(4) 宛名のお子さんへの進学希望について	179
	(5) 宛名のお子さんの休日や放課後の生活について	180
	(6) 子育て支援サービスの「認知度」「利用度」「満足度」について	185
	(7) 子育て全般について	194
	(8) 子どもの権利について	203
	(9) この調査票の回答者について	205
3	小学生本人	210
	(1) あなたのふだんの生活	210
	(2) 放課後・休日の過ごし方	213
	(3) 不安や悩みについて	220

Ⅲ	資料.....	226
1	就学前児童保護者 調査票	226
2	小学生児童保護者 調査票	240
3	小学生本人 調査票	247

I 調査の概要

1 調査の目的

小学生以下の子どもを育てる保護者や小学生本人の生活状況及び子育て支援サービスの利用実態、並びに利用希望を把握し、施策の検討に活用することを目的として実施しました。

2 調査対象

調査名	調査対象
1. 就学前児童保護者アンケート	現在就学していない子どもがいる保護者
2. 小学生児童保護者アンケート	現在小学校に通学する子どもがいる保護者
3. 小学生児童アンケート	現在小学校に通学する子ども

3 調査期間

令和5年10月5日から令和5年10月31日

4 調査方法

郵送により配布し、WEBにて回収

5 回収状況

	配 布 数	有効回答数	有効回答率
就学前児童保護者アンケート	2,500 通	914 通	36.6%
小学生児童保護者アンケート	1,500 通	448 通	29.9%
小学生本人	1,500 通	347 通	23.1%

6 標本誤差について

今回のように母集団から一部を抽出して行う標本調査では、母集団全数を対象とした調査と比べた場合、抽出の際の偏りから結果に差が生じることがあります。

本調査では、後述の計算式に基づいて抽出による結果の誤差を算出しています。その結果、各調査の誤差の範囲は最大で以下のとおりとなりました。

- ①就学前児童保護者：±3.2%
- ②小学生児童保護者：±4.6%
- ③小学生本人：±5.2%

以上から、本調査で示される調査結果は①～③の誤差の範囲内であれば、統計上問題なく（95%の割合で）母集団全体の結果を表していると解釈することができます。

（例）就学前児童保護者調査の設問4の選択肢「父母ともに」は58.3%という結果です。

この場合、板橋区民の就学前児童保護者全体の結果は、55.1%～61.5%の間におおむね収まっていると考えられます。

（参考）標本誤差の算定式

$$\text{標本誤差} = \pm 1.96 \sqrt{\frac{N-n}{N-1} \times \frac{P(1-P)}{n}}$$

N = 母集団数、n = 回答者数、P = 回答比率（ $0 \leq P \leq 1$ ）
（信頼度 95%）

7 調査結果の表示方法

- ・回答は各質問の回答者数（N）を基数とした百分率（%）で示してあります。また、小数点以下第2位を四捨五入しているため、内訳の合計が100.0%にならない場合があります。
- ・複数回答が可能な設問の場合、回答者が全体に対してどのくらいの比率であるかという見方になるため、回答比率の合計が100.0%を超える場合があります。
- ・クロス集計の場合、無回答を排除しているため、クロス集計の有効回答数の合計と単純集計（全体）の有効回答数が合致しないことがあります。なお、クロス集計とは、複数項目の組み合わせで分類した集計のことで、複数の質問項目を交差して並べ、表やグラフを作成することにより、その相互の関係を明らかにするための集計方法です。
- ・回答者数が1桁の場合、回答件数による表記としています。

Ⅱ 調査結果

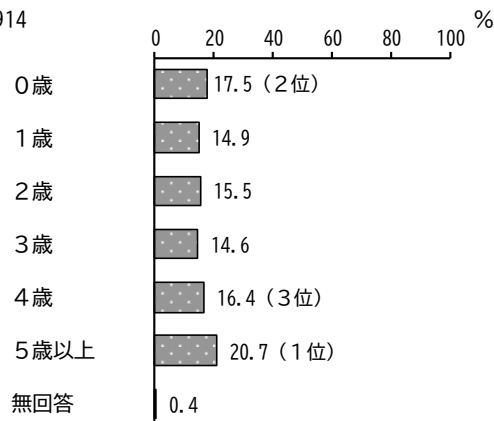
1 就学前児童保護者

(1) 封筒の宛名のお子さんご家族の状況について

問1 宛名のお子さんの生年月月をご記入ください。
(当てはまる元号1つに○をつけ、□内に数字でご記入ください。
数字は一桁に一字。)

子どもの年齢（令和5年4月1日現在）

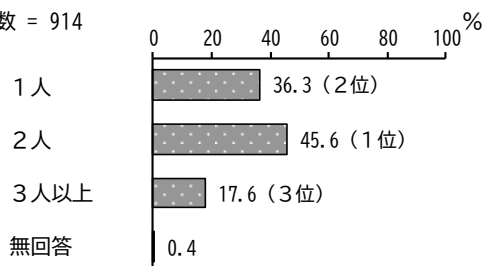
回答者数 = 914



問2 宛名のお子さんを含め、お子さんは何人いますか。お2人以上のお子さんがいらっしゃる場合は、末子の方の生年月月をご記入ください。(当てはまる元号1つに○をつけ、□内に数字でご記入ください。数字は一桁に一字。)

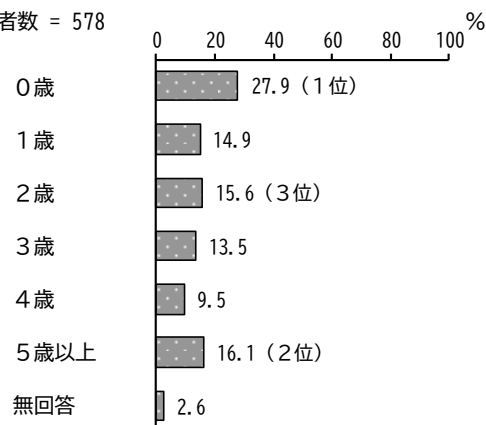
きょうだいの人数

回答者数 = 914



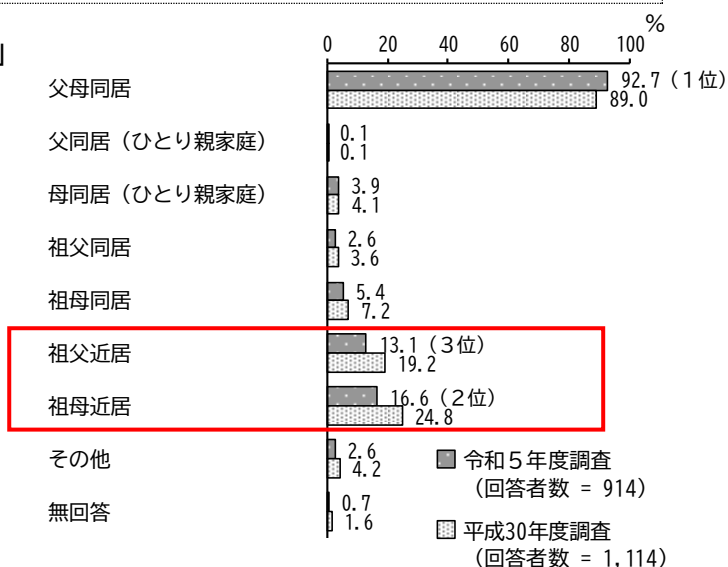
末子の年齢（令和5年4月1日現在）

回答者数 = 578




問3 宛名のお子さんとの同居・近居（概ね 30 分以内程度に行き来できる範囲）の状況についてお答えください。続柄は宛名のお子さんからみた関係です。当てはまる番号すべてに○をつけてください。

平成 30 年度調査と比較すると、「祖父近居」「祖母近居」の割合が減少しています。

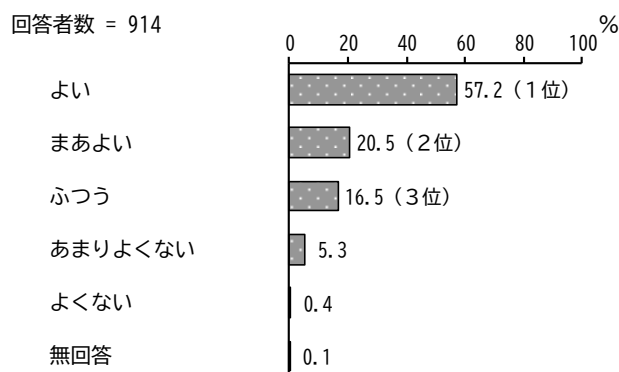


問4 宛名のお子さんの子育て（教育を含む）を主に行っているのはどなたですか。お子さんからみた関係で当てはまる番号1つに○をつけてください。

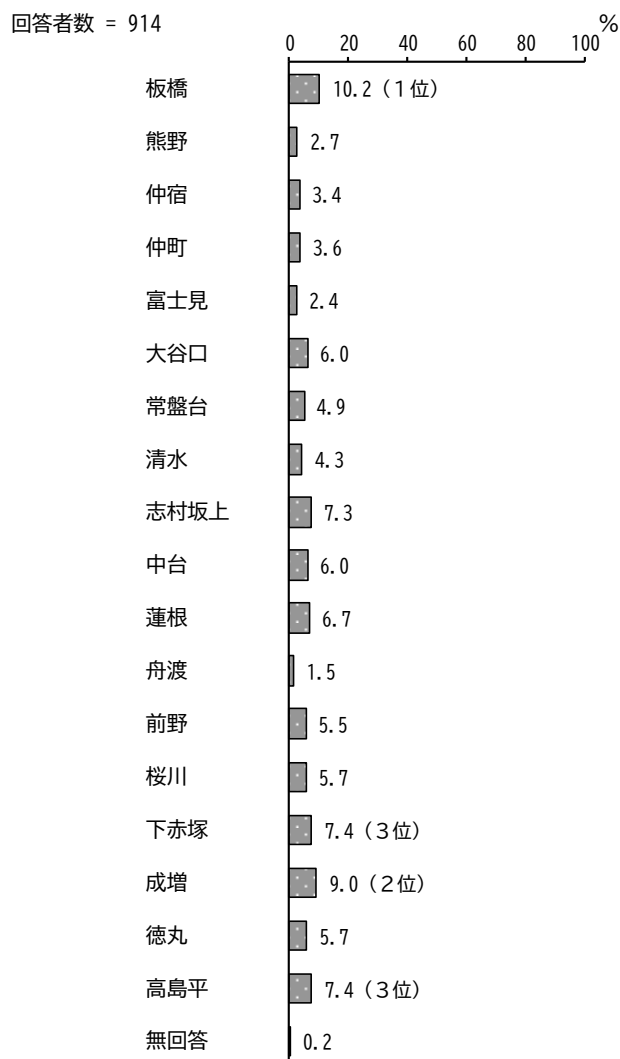
平成 30 年度調査と比較すると、「父母ともに」の割合が増加しています。一方、「主に母親」の割合が減少しています。



問4-1 主に宛名のお子さんの子育てを行っている方の健康状態について、もっとも近いものはどれですか。当てはまる番号1つに○をつけてください
（問4で「父母ともに」もしくは「主に祖父母」と答えた方は一日の中で宛名のお子さんと一緒にいらっしゃる時間が長い方の健康状態をお答えください）。



問5 お住まいの地区（地域センターの管轄）として当てはまる番号1つに○をつけてください。お住まいの地区がわからない場合は、同封の「地域センター管轄一覧」でご確認ください。



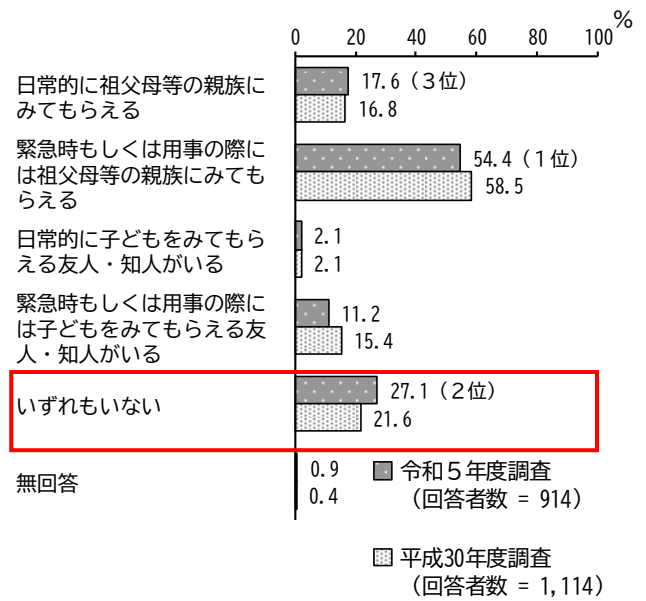
【地区別×子どもの年齢別】

単位：％

区分	回答者数 (件)	板橋	熊野	仲宿	仲町	富士見	大谷口	常盤台	清水	志村坂上	中台	蓮根	舟渡	前野	桜川	下赤塚	成増	徳丸	高島平	無回答
全 体	914	10.2	2.7	3.4	3.6	2.4	6.0	4.9	4.3	7.3	6.0	6.7	1.5	5.5	5.7	7.4	9.0	5.7	7.4	0.2
0歳	160	8.1	3.8	2.5	3.8	3.8	10.0	7.5	5.6	5.6	5.0	2.5	1.9	5.0	3.8	11.3	6.9	5.6	7.5	—
1歳	136	10.3	2.2	3.7	3.7	2.9	2.9	5.9	1.5	6.6	5.1	5.1	1.5	9.6	7.4	8.8	8.8	5.9	8.1	—
2歳	142	16.9	2.1	4.9	2.1	2.1	4.9	3.5	2.1	7.7	4.9	8.5	0.7	4.9	9.2	4.2	10.6	4.2	5.6	0.7
3歳	133	13.5	2.3	3.0	6.0	0.8	5.3	2.3	7.5	6.8	8.3	8.3	2.3	2.3	6.0	3.8	8.3	5.3	7.5	0.8
4歳	150	10.0	4.7	3.3	3.3	2.0	7.3	4.7	3.3	10.0	4.0	6.0	1.3	6.7	4.0	9.3	9.3	4.0	6.7	—
5歳以上	189	4.8	1.6	3.2	3.2	2.6	4.8	5.3	5.3	7.4	8.5	8.5	1.6	4.8	4.8	6.9	10.1	8.5	8.5	—

問6 日頃、宛名のお子さんをみてもらえる親族・知人はいますか。当てはまる番号すべてに○をつけてください。

平成30年度調査と比較すると、「いずれもない」の割合が増加しています。

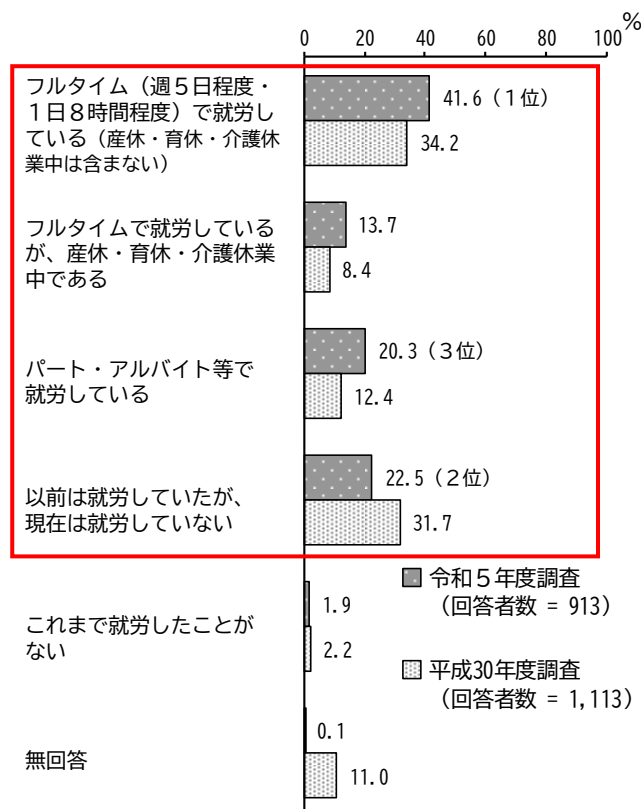


(2) 宛名のお子さんの保護者の就労状況について

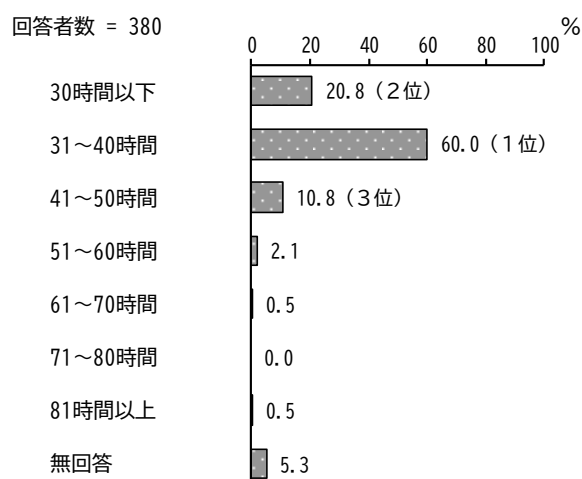
問7 現在の就労状況（自営業や家族従事者を含む）をうかがいます。当てはまる番号1つに○をつけ、該当する口内には数字を24時間制でご記入ください。「1. フルタイム就労で就労している」または「3. パート・アルバイト等で就労している」に○をつけた方は24時間制で家を出る時間と帰宅時間の当てはまる番号1つにも○をつけてください。

(1) 母親 【父子家庭の場合は記入不要です】

平成30年度調査と比較すると、「フルタイム（週5日程度・1日8時間程度）で就労している（産休・育休・介護休業中は含まない）」「フルタイムで就労しているが、産休・育休・介護休業中である」「パート・アルバイト等で就労している」の割合が増加しています。一方、「以前は就労していたが、現在は就労していない」の割合が減少しています。



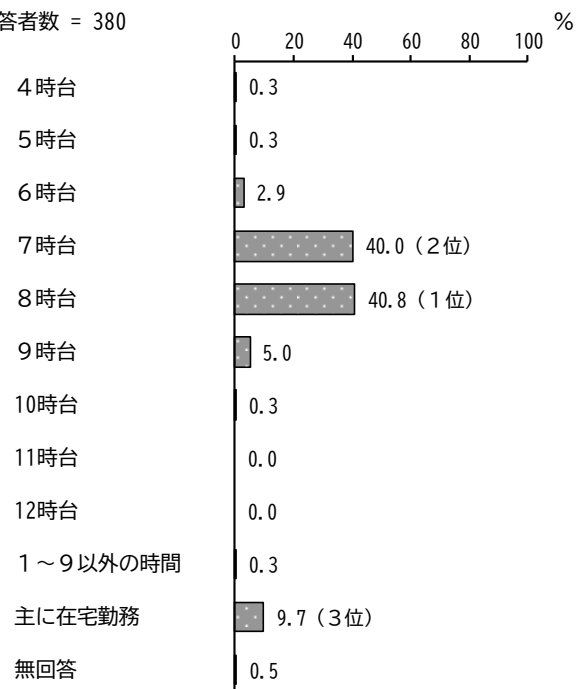
1週当たりの就労時間（フルタイム）



出勤時間（フルタイム）

新型コロナウイルス感染症等の影響により、在宅勤務をする方が増加していると推測されます。

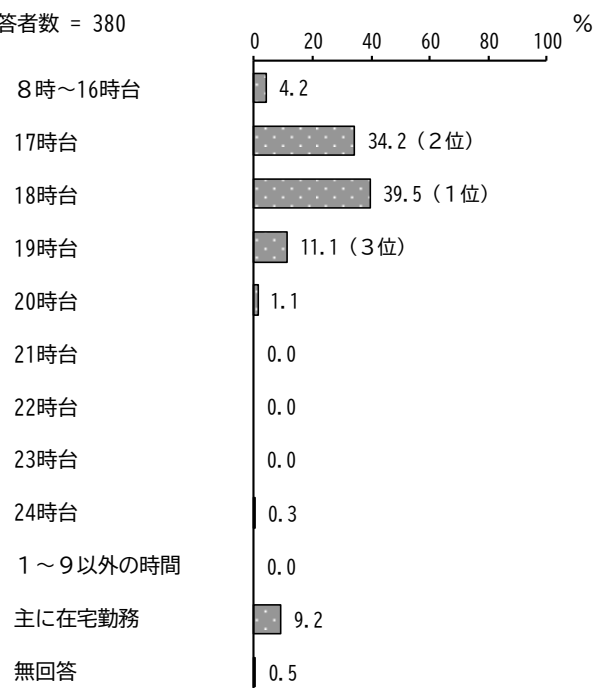
回答者数 = 380



帰宅時間（フルタイム）

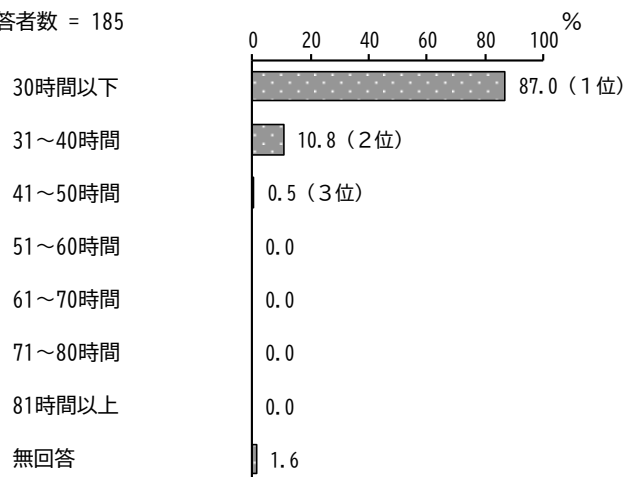
新型コロナウイルス感染症等の影響により、在宅勤務をする方が増加していると推測されます。

回答者数 = 380



1 週当たりの就労時間（パート・アルバイト等）

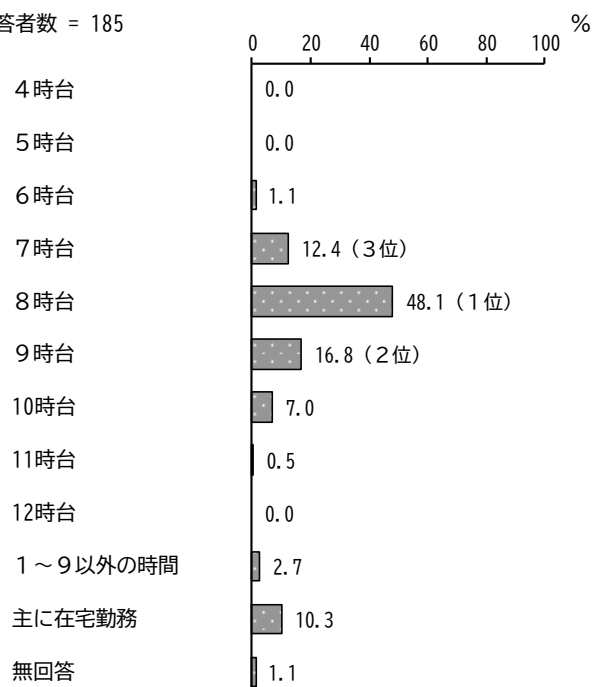
回答者数 = 185



出勤時間（パート・アルバイト等）

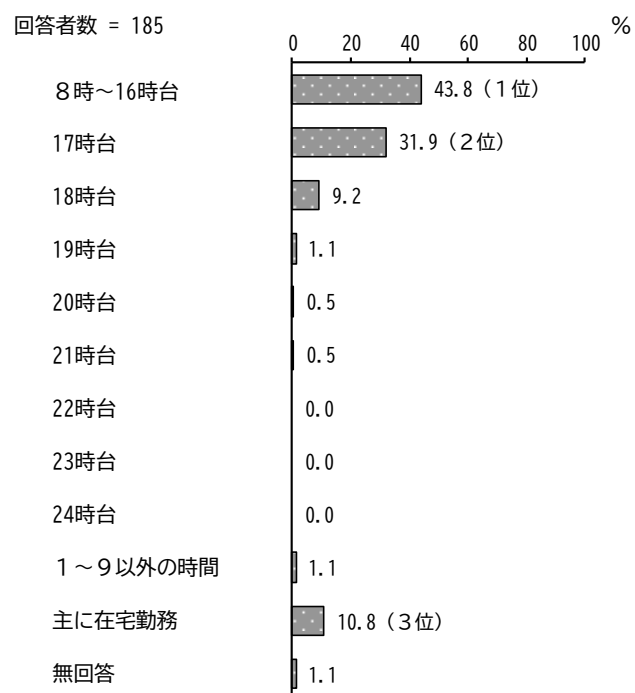
新型コロナウイルス感染症等の影響により、在宅勤務をする方が増加していると推測されます。

回答者数 = 185

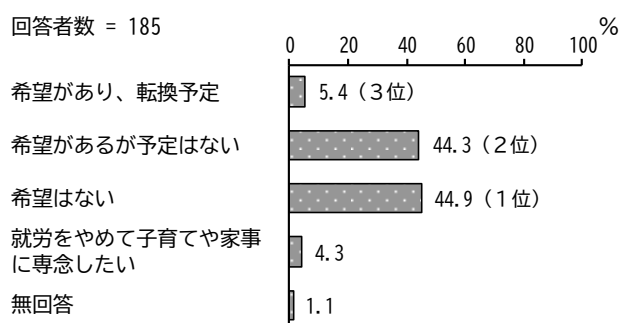


帰宅時間（パート・アルバイト等）

新型コロナウイルス感染症等の影響により、在宅勤務をする方が増加していると推測されます。

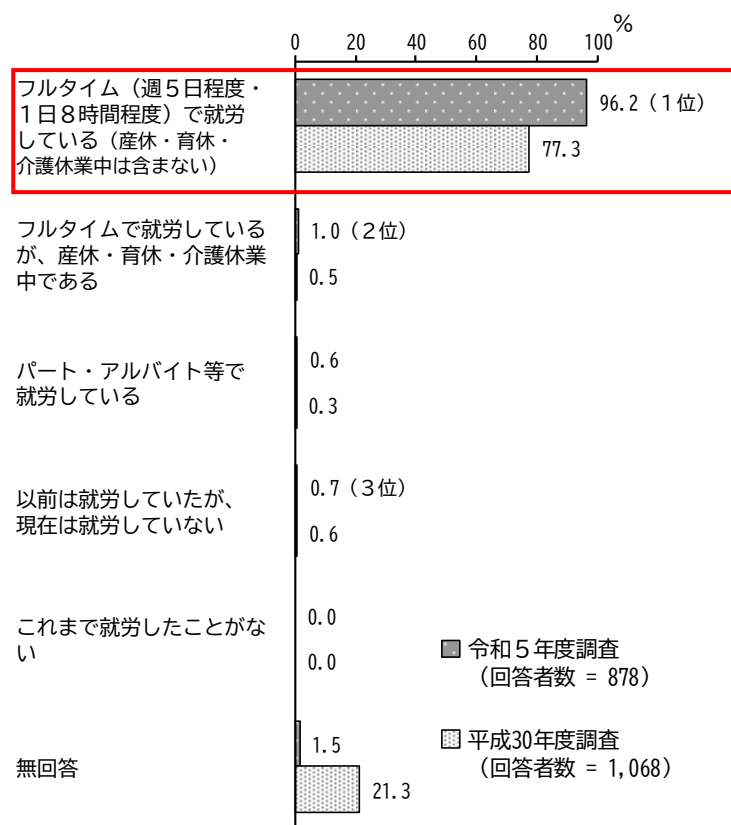


フルタイムへの転換希望（パート・アルバイト等）

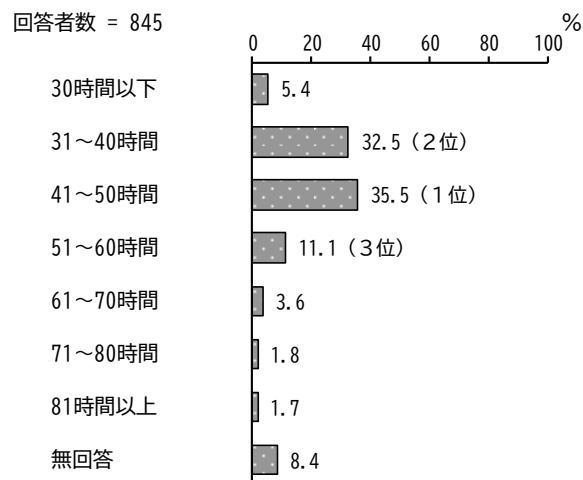


(2) 父親 【母子家庭の場合は記入不要です】

平成 30 年度調査と比較すると、「フルタイム
(週 5 日程度・1 日 8 時間程度) で就労してい
る(産休・育休・介護休業中は含まない)」の割
合が増加しています。



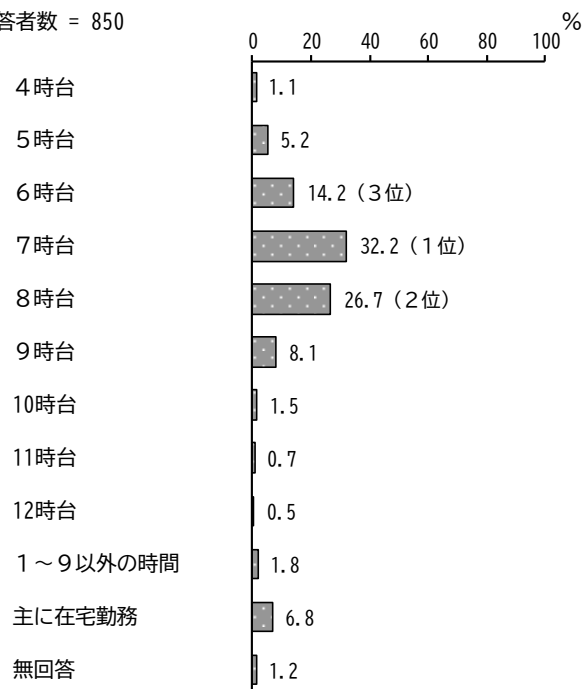
1 週当たりの就労時間(フルタイム)



出勤時間（フルタイム）

新型コロナウイルス感染症等の影響により、在宅勤務をする方が増加していると推測されます。

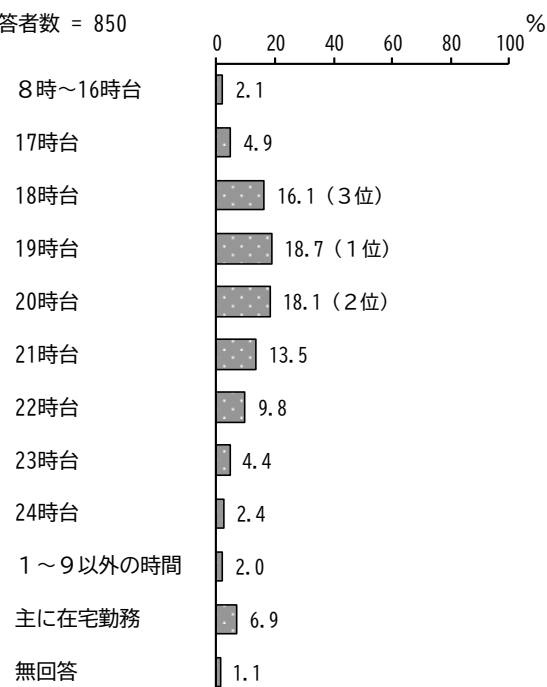
回答者数 = 850



帰宅時間（フルタイム）


新型コロナウイルス感染症等の影響により、在宅勤務をする方が増加していると推測されます。

回答者数 = 850




1 週当たりの就労時間（パート・アルバイト等）

回答者数 = 5



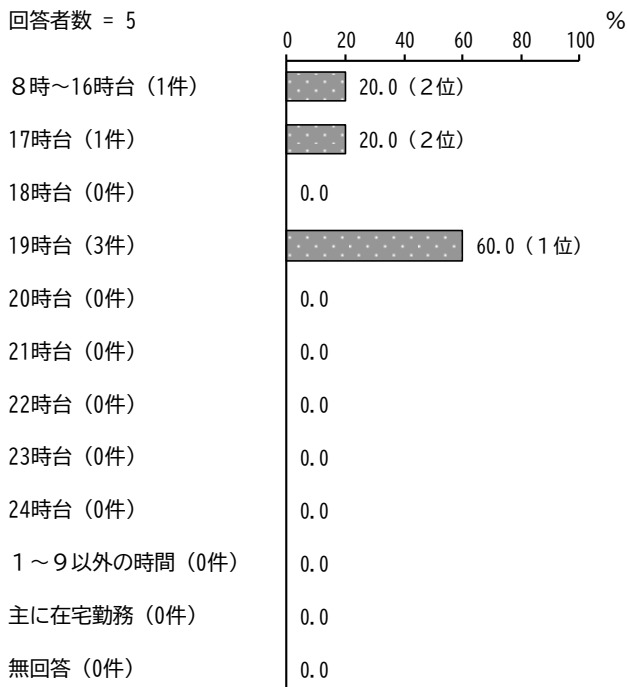
出勤時間（パート・アルバイト等）

回答者数 = 5



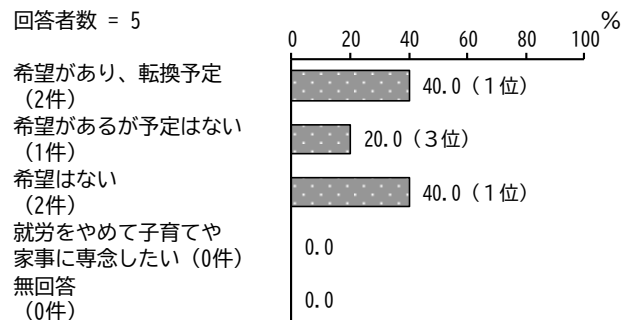
帰宅時間（パート・アルバイト等）

回答者数 = 5



フルタイムへの転換希望（パート・アルバイト等）

回答者数 = 5

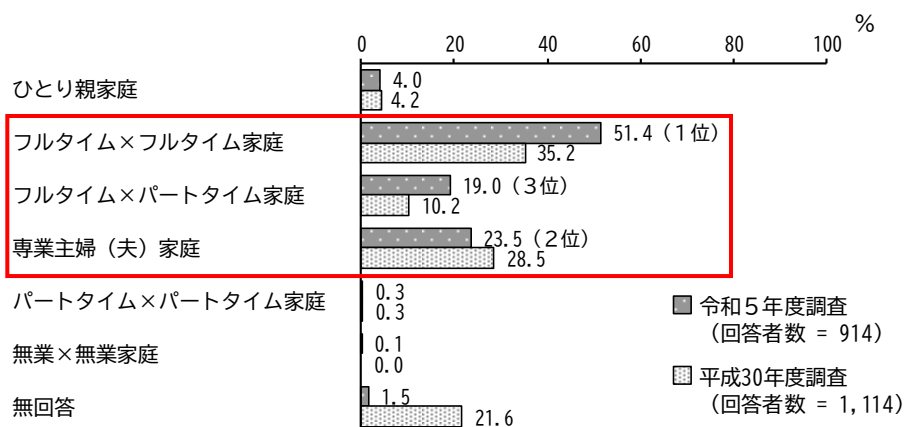


家庭類型

同居・近居の状況（問3）と、母親・父親の就労状況（問7）の回答から、家庭の形態を以下のような6つの区分に分類した。

- A ひとり親家庭
母子家庭もしくは父子家庭
- B フルタイム×フルタイム家庭
母親と父親がともにフルタイム（産休・育休・介護休業中も含む）で就労している家庭
- C フルタイム×パートタイム家庭
どちらか一方の親がフルタイム（産休・育休・介護休業中も含む）で就労し、もう一方の親がパート・アルバイト等で就労している家庭
- D 専業主婦（夫）家庭
どちらか一方の親が就労し、もう一方の親が就労していない家庭
- E パートタイム×パートタイム家庭
母親と父親がともにパート・アルバイト等で就労している家庭
- F 無業×無業家庭
母親と父親がともに就労していない家庭

平成30年度調査と比較すると、「フルタイム×フルタイム家庭」「フルタイム×パートタイム家庭」の割合が増加し、「専業主婦（夫）家庭」の割合が減少しています。



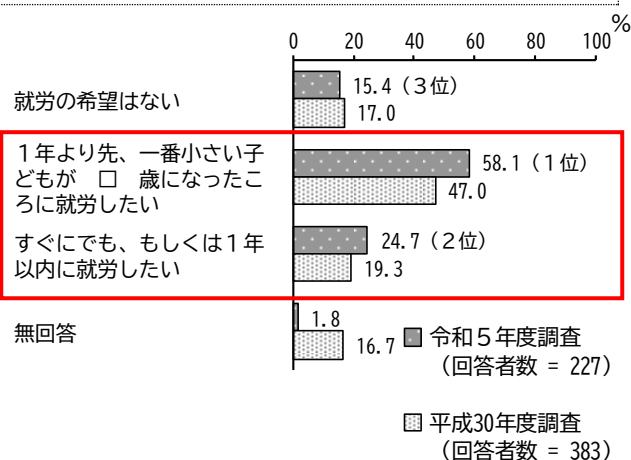
【家庭類型×居住地区別】

単位：％

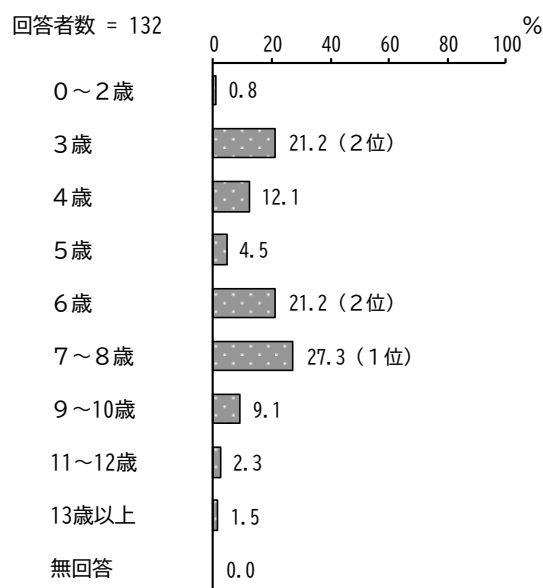
区分	回答者数 (件)	ひとり親家庭	フルタイム×フルタイム家庭	フルタイム×パートタイム家庭	専業主婦(夫)家庭	パートタイム×パートタイム家庭	無業×無業家庭	無回答
全 体	914	4.0	51.4	19.0	23.5	0.3	0.1	1.5
板橋	93	4.3	49.5	24.7	19.4	1.1	—	1.1
熊野	25	4.0	68.0	16.0	4.0	—	4.0	4.0
仲宿	31	—	54.8	16.1	29.0	—	—	—
仲町	33	9.1	51.5	21.2	15.2	3.0	—	—
富士見	22	—	40.9	22.7	36.4	—	—	—
大谷口	55	3.6	54.5	20.0	21.8	—	—	—
常盤台	45	2.2	57.8	13.3	26.7	—	—	—
清水	39	2.6	59.0	15.4	20.5	—	—	2.6
志村坂上	67	6.0	52.2	20.9	19.4	—	—	1.5
中台	55	—	58.2	14.5	23.6	1.8	—	1.8
蓮根	61	4.9	52.5	29.5	13.1	—	—	—
舟渡	14	7.1	57.1	21.4	14.3	—	—	—
前野	50	2.0	54.0	20.0	24.0	—	—	—
桜川	52	5.8	46.2	17.3	28.8	—	—	1.9
下赤塚	68	—	52.9	19.1	25.0	—	—	2.9
成増	82	3.7	45.1	13.4	32.9	—	—	4.9
徳丸	52	11.5	46.2	9.6	28.8	—	—	3.8
高島平	68	5.9	42.6	22.1	29.4	—	—	—

問7-1 問7の(1)または(2)で「以前は就労していたが、現在は就労していない」または「これまで就労したことがない」に○をつけた方にうかがいます。
 今後、就労したいという希望はありますか。当てはまる番号・記号に1つ○をつけ、該当する□内には数字をご記入ください(数字は一桁に一字)。

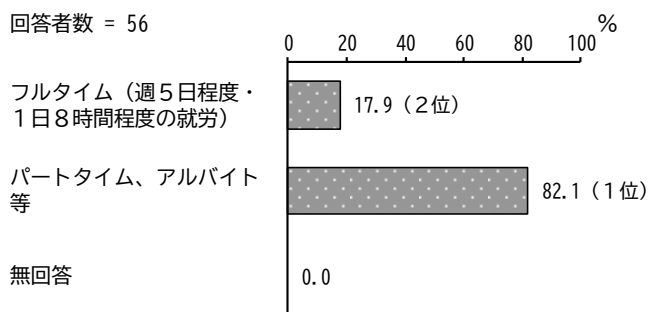
平成30年度調査と比較すると、「1年より先、一番小さい子どもが□歳になったところに就労したい」「すぐにでも、もしくは1年以内に就労したい」の割合が増加しています。



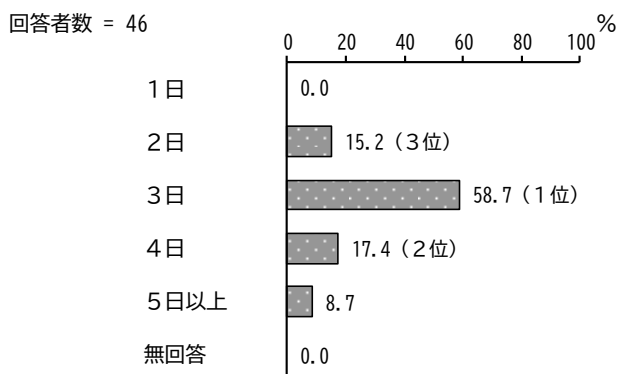
末子の年齢による就労意向



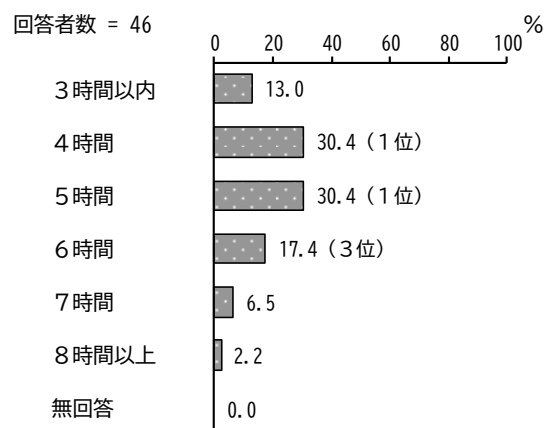
希望する就労形態（「すぐにでも、もしくは1年以内に就労したい」と回答した方）



1週当たりの希望就労日数 （パート、アルバイト等）

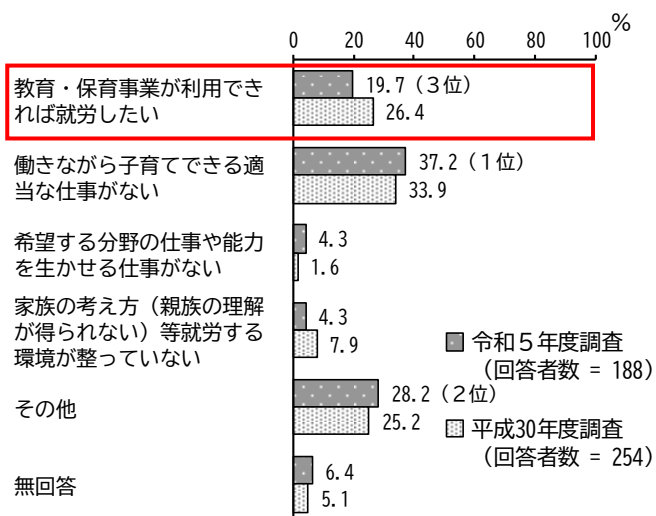


1日当たりの希望就労時間 （パート、アルバイト等）



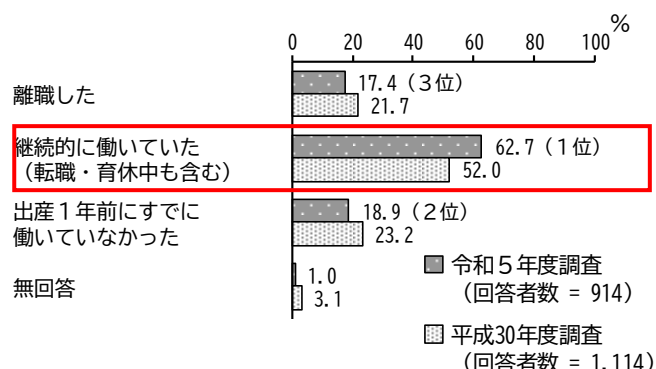
問7-2 問7-1で「2. 1年より先に就労したい」、「3. すぐにでも、もしくは1年以内に就労したい」を選ばれた方にうかがいます。就労希望がありながら、現在働いていない理由は何ですか。もっとも近い番号1つに○をつけてください。

平成30年度調査と比較すると、「教育・保育事業が利用できれば就労したい」の割合が減少しています。



問8 宛名のお子さんの出産の1年前から出産の1年後までの間に、母親の方は仕事を離職しましたか。当てはまる番号1つに○をつけてください。

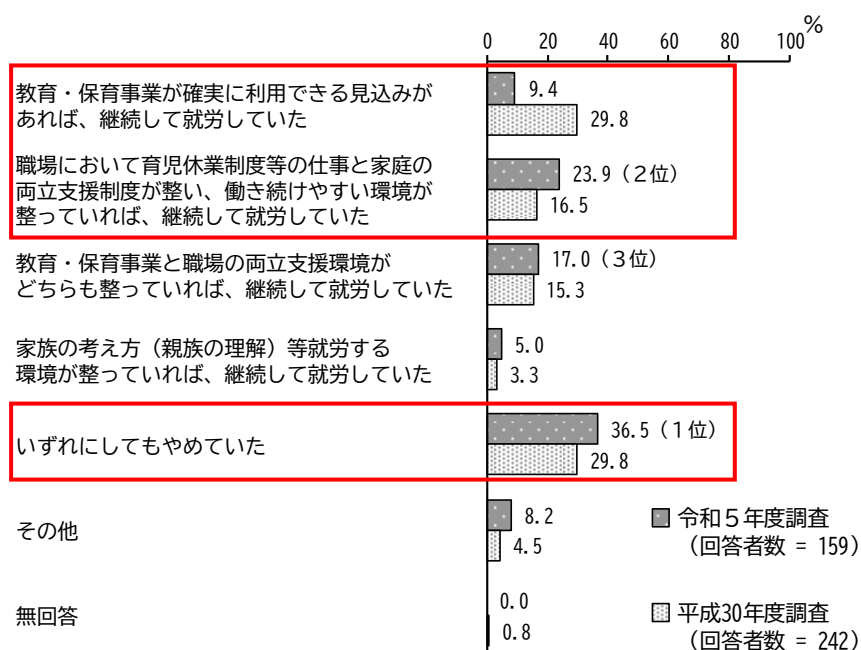
平成30年度調査と比較すると、「継続的に働いていた（転職・育休中も含む）」の割合が増加しています。



問8-1 仕事と家庭の両立を支援する教育・保育事業や環境が整っていたら、就労を継続しましたか。次の中から、あなたのお考えにもっとも近い番号を1つだけ選んで○をつけてください。

平成30年度調査と比較すると、「職場において育児休業制度等の仕事と家庭の両立支援制度が整い、働き続けやすい環境が整っていれば、継続して就労していた」「いずれにしてもやめていた」の割合が増加しています。一方、「教育・保育事業が確実に利用できる見込みがあれば、継続して就労していた」の割合が減少しています。


「教育・保育事業が確実に利用できる見込みがあれば、継続して就労していた」の割合が減少したのは、板橋区において令和4年度に待機児童ゼロを達成した影響と推測されます。



（３）宛名のお子さんの平日の月単位の定期的な教育・保育事業の利用について

問９ 宛名のお子さんは現在、幼稚園や保育所などの「定期的な教育・保育の事業」を利用されていますか。当てはまる番号１つに○をつけてください。

平成 30 年度調査と比較すると、「利用している」の割合が増加しています。一方、「利用していない」の割合が減少しています。



【定期的な教育・保育事業の利用の有無×子どもの年齢別】

単位：％

区分	回答者数 (件)	利用している	利用していない	無回答
全 体	914	81.2	18.7	0.1
0 歳	160	40.6	58.8	0.6
1 歳	136	68.4	31.6	—
2 歳	142	80.3	19.7	—
3 歳	133	98.5	1.5	—
4 歳	150	99.3	0.7	—
5 歳以上	189	98.4	1.6	—

【定期的な教育・保育事業の利用の有無×居住地区別】

単位：％

区分	回答者数 (件)	利用している	利用していない	無回答
全 体	914	81.2	18.7	0.1
板橋	93	81.7	18.3	—
熊野	25	80.0	20.0	—
仲宿	31	83.9	16.1	—
仲町	33	81.8	18.2	—
富士見	22	72.7	27.3	—
大谷口	55	74.5	25.5	—
常盤台	45	68.9	31.1	—
清水	39	92.3	7.7	—
志村坂上	67	85.1	14.9	—
中台	55	83.6	16.4	—
蓮根	61	91.8	8.2	—
舟渡	14	85.7	14.3	—
前野	50	82.0	18.0	—
桜川	52	82.7	17.3	—
下赤塚	68	76.5	23.5	—
成増	82	76.8	22.0	1.2
徳丸	52	76.9	23.1	—
高島平	68	83.8	16.2	—

【定期的な教育・保育事業の利用の有無×家庭類型別】


単位：％

区分	回答者数 (件)	利用している	利用していない	無回答
全 体	914	81.2	18.7	0.1
ひとり親家庭	37	94.6	5.4	—
フルタイム×フルタイム家庭	470	84.7	15.3	—
フルタイム×パートタイム家庭	174	94.3	5.7	—
専業主婦（夫）家庭	215	60.9	39.1	—
パートタイム×パートタイム家庭	3	100.0	—	—
無業×無業家庭	1	—	100.0	—

問9-1～問9-4は、問9で「1. 利用している」に○をつけた方にうかがいます。

問9-1 宛名のお子さんは、平日どのような教育・保育の事業を利用していますか。
年間を通じて月単位で「定期的に」利用している事業をお答えください。当てはまる番号すべてに○をつけてください。

平成30年度調査と比較すると、大きな変化はみられません。



【定期的に利用している教育・保育事業×地区別：全体】

単位：％

区分	回答者数(件)	区立幼稚園	私立幼稚園	私立幼稚園の預かり保育	認可保育所	認証保育所	認定こども園	家庭福祉員	ベビールーム	小規模保育施設	事業所内保育施設	企業主導型保育所	その他の認可外保育施設	ファミリー・サポート・センター	ベビーシッター	その他	無回答
全 体	741	4.9	28.2	7.8	53.6	2.8	1.6	0.4	0.1	4.6	0.3	1.8	0.8	0.5	0.3	1.6	—
板橋	76	6.6	23.7	7.9	50.0	3.9	2.6	1.3	—	9.2	—	—	—	1.3	—	2.6	—
熊野	20	5.0	5.0	—	65.0	—	5.0	5.0	—	10.0	—	5.0	—	5.0	—	—	—
仲宿	26	—	23.1	—	69.2	—	—	—	—	3.8	—	—	3.8	3.8	—	—	—
仲町	27	3.7	22.2	11.1	70.4	—	3.7	—	—	—	—	—	—	—	—	—	—
富士見	16	—	18.8	—	75.0	—	—	—	—	—	6.3	—	—	—	—	—	—
大谷口	41	2.4	17.1	2.4	61.0	7.3	7.3	—	—	2.4	2.4	—	4.9	—	—	—	—
常盤台	31	3.2	25.8	6.5	51.6	6.5	—	—	—	3.2	—	6.5	3.2	—	—	3.2	—
清水	36	2.8	36.1	11.1	58.3	—	—	—	—	—	—	2.8	—	—	—	—	—
志村坂上	57	7.0	26.3	12.3	57.9	—	—	—	—	3.5	—	3.5	—	1.8	1.8	1.8	—
中台	46	4.3	23.9	6.5	54.3	2.2	—	—	—	4.3	—	4.3	—	—	—	4.3	—
蓮根	56	7.1	25.0	8.9	60.7	3.6	—	1.8	—	—	—	—	—	—	—	1.8	—
舟渡	12	—	8.3	16.7	83.3	—	—	—	—	—	—	—	—	—	—	—	—
前野	41	—	41.5	7.3	41.5	—	—	—	2.4	14.6	—	—	2.4	—	—	—	—
桜川	43	9.3	25.6	2.3	41.9	2.3	4.7	—	—	14.0	—	2.3	—	—	—	—	—
下赤塚	52	5.8	26.9	5.8	51.9	7.7	1.9	—	—	1.9	—	1.9	1.9	—	1.9	—	—
成増	63	3.2	38.1	9.5	44.4	6.3	3.2	—	—	3.2	—	—	—	—	—	3.2	—
徳丸	40	10.0	35.0	12.5	45.0	—	—	—	—	5.0	—	2.5	—	—	—	5.0	—
高島平	56	5.4	44.6	10.7	42.9	1.8	—	—	—	1.8	—	3.6	—	—	—	1.8	—

【定期的に利用している教育・保育事業×地区別：お子さんの年齢0歳】

単位：％

区分	回答者数(件)	区立幼稚園	私立幼稚園	私立幼稚園の預かり保育	認可保育所	認証保育所	認定こども園	家庭福祉員	ベビールーム	小規模保育施設	事業所内保育施設	企業主導型保育所	その他の認可外保育施設	ファミリー・サポート・センター	ベビーシッター	その他	無回答
全 体	104	4.8	23.1	4.8	57.7	1.9	—	1.0	—	7.7	—	1.9	1.9	1.0	—	2.9	—
板橋	9	—	11.1	—	33.3	11.1	—	11.1	—	22.2	—	—	—	11.1	—	11.1	—
熊野	1	—	—	—	100.0	—	—	—	—	—	—	—	—	—	—	—	—
仲宿	6	—	16.7	—	83.3	—	—	—	—	—	—	—	—	—	—	—	—
仲町	5	—	—	—	100.0	—	—	—	—	—	—	—	—	—	—	—	—
富士見	4	—	25.0	—	75.0	—	—	—	—	—	—	—	—	—	—	—	—
大谷口	7	14.3	14.3	—	42.9	—	—	—	—	14.3	—	—	28.6	—	—	—	—
常盤台	2	—	50.0	—	50.0	—	—	—	—	—	—	—	—	—	—	—	—
清水	4	—	25.0	—	50.0	—	—	—	—	—	—	25.0	—	—	—	—	—
志村坂上	7	14.3	28.6	28.6	57.1	—	—	—	—	14.3	—	—	—	—	—	—	—
中台	9	—	22.2	—	66.7	—	—	—	—	—	—	11.1	—	—	—	—	—
蓮根	3	—	—	—	100.0	—	—	—	—	—	—	—	—	—	—	—	—
舟渡	1	—	—	—	100.0	—	—	—	—	—	—	—	—	—	—	—	—
前野	5	—	40.0	—	—	—	—	—	—	60.0	—	—	—	—	—	—	—
桜川	7	14.3	42.9	—	42.9	—	—	—	—	—	—	—	—	—	—	—	—
下赤塚	8	12.5	12.5	—	62.5	12.5	—	—	—	—	—	—	—	—	—	—	—
成増	14	7.1	21.4	7.1	57.1	—	—	—	—	7.1	—	—	—	—	—	7.1	—
徳丸	6	—	33.3	33.3	66.7	—	—	—	—	—	—	—	—	—	—	16.7	—
高島平	6	—	50.0	—	50.0	—	—	—	—	—	—	—	—	—	—	—	—

【定期的に利用している教育・保育事業×地区別：お子さんの年齢１・２歳】

単位：％

区分	回答者数(件)	区立幼稚園	私立幼稚園	私立幼稚園の預かり保育	認可保育所	認証保育所	認定こども園	家庭福祉員	ベビールーム	小規模保育施設	事業所内保育施設	企業主導型保育所	その他の認可外保育施設	ファミリー・サポート・センター	ベビーシッター	その他	無回答
全 体	148	4.1	27.0	4.7	58.1	3.4	0.7	0.7	0.7	4.7	—	0.7	—	—	—	1.4	—
板橋	19	5.3	26.3	5.3	57.9	—	5.3	—	—	10.5	—	—	—	—	—	—	—
熊野	5	—	—	—	80.0	—	—	20.0	—	—	—	—	—	—	—	—	—
仲宿	2	—	—	—	50.0	—	—	—	—	50.0	—	—	—	—	—	—	—
仲町	3	—	—	—	100.0	—	—	—	—	—	—	—	—	—	—	—	—
富士見	1	—	—	—	100.0	—	—	—	—	—	—	—	—	—	—	—	—
大谷口	10	—	30.0	10.0	70.0	—	—	—	—	—	—	—	—	—	—	—	—
常盤台	13	7.7	30.8	—	46.2	7.7	—	—	—	7.7	—	—	—	—	—	—	—
清水	8	—	50.0	12.5	50.0	—	—	—	—	—	—	—	—	—	—	—	—
志村坂上	16	—	25.0	6.3	68.8	—	—	—	—	—	—	6.3	—	—	—	—	—
中台	9	—	22.2	—	66.7	—	—	—	—	11.1	—	—	—	—	—	—	—
蓮根	14	7.1	14.3	7.1	64.3	7.1	—	—	—	—	—	—	—	—	—	7.1	—
舟渡	1	—	—	—	100.0	—	—	—	—	—	—	—	—	—	—	—	—
前野	6	—	33.3	16.7	33.3	—	—	—	16.7	16.7	—	—	—	—	—	—	—
桜川	8	12.5	12.5	—	62.5	—	—	—	—	12.5	—	—	—	—	—	—	—
下赤塚	7	—	28.6	14.3	57.1	14.3	—	—	—	—	—	—	—	—	—	—	—
成増	10	—	20.0	—	60.0	20.0	—	—	—	—	—	—	—	—	—	—	—
徳丸	8	12.5	50.0	—	25.0	—	—	—	—	—	—	—	—	—	—	12.5	—
高島平	8	12.5	62.5	—	37.5	—	—	—	—	—	—	—	—	—	—	—	—

【定期的に利用している教育・保育事業×地区別：お子さんの年齢3－5歳】

単位：％

区分	回答者数(件)	区立幼稚園	私立幼稚園	私立幼稚園の預かり保育	認可保育所	認証保育所	認定こども園	家庭福祉員	ベビールーム	小規模保育施設	事業所内保育施設	企業主導型保育所	その他の認可外保育施設	ファミリー・サポート・センター	ベビーシッター	その他	無回答
全 体	221	5.4	44.3	15.4	43.4	1.4	2.3	—	—	—	—	—	0.9	—	0.5	0.9	—
板橋	19	—	31.6	15.8	52.6	5.3	5.3	—	—	—	—	—	—	—	—	—	—
熊野	6	16.7	16.7	—	50.0	—	16.7	—	—	—	—	—	—	—	—	—	—
仲宿	8	—	50.0	—	37.5	—	—	—	—	—	—	—	12.5	—	—	—	—
仲町	14	7.1	35.7	21.4	50.0	—	7.1	—	—	—	—	—	—	—	—	—	—
富士見	5	—	20.0	—	80.0	—	—	—	—	—	—	—	—	—	—	—	—
大谷口	8	—	12.5	—	75.0	—	12.5	—	—	—	—	—	—	—	—	—	—
常盤台	7	—	42.9	28.6	42.9	—	—	—	—	—	—	—	14.3	—	—	—	—
清水	12	—	58.3	25.0	41.7	—	—	—	—	—	—	—	—	—	—	—	—
志村坂上	14	14.3	28.6	7.1	50.0	—	—	—	—	—	—	—	—	—	—	—	—
中台	11	9.1	36.4	18.2	36.4	—	—	—	—	—	—	—	—	—	—	9.1	—
蓮根	16	6.3	37.5	25.0	56.3	—	—	—	—	—	—	—	—	—	—	—	—
舟渡	3	—	—	33.3	66.7	—	—	—	—	—	—	—	—	—	—	—	—
前野	15	—	60.0	6.7	46.7	—	—	—	—	—	—	—	—	—	—	—	—
桜川	14	14.3	50.0	7.1	35.7	—	—	—	—	—	—	—	—	—	—	—	—
下赤塚	17	11.8	52.9	11.8	29.4	5.9	—	—	—	—	—	—	—	—	5.9	—	—
成増	21	4.8	66.7	19.0	19.0	4.8	4.8	—	—	—	—	—	—	—	—	—	—
徳丸	12	—	50.0	16.7	50.0	—	—	—	—	—	—	—	—	—	—	—	—
高島平	18	5.6	55.6	22.2	33.3	—	—	—	—	—	—	—	—	—	—	5.6	—

【定期的に利用している教育・保育事業×利用希望事業別：全体】

単位：％

区分		回答者数 (件)	利用状況							
			区立幼稚園	私立幼稚園	預かり保育 私立幼稚園の	認可保育所	認証保育所	認定こども園	家庭福祉員	ベビールーム
全 体		741	4.9	28.2	7.8	53.6	2.8	1.6	0.4	0.1
利用希望	区立幼稚園	115	23.5	27.8	5.2	33.0	3.5	—	—	—
	私立幼稚園	277	2.5	66.4	17.3	21.7	1.8	0.4	—	—
	私立幼稚園の預かり保育	192	0.5	52.6	26.0	30.7	2.6	—	—	—
	認可保育所	417	1.0	5.3	2.2	84.4	2.6	0.5	0.5	—
	認証保育所	69	2.9	13.0	5.8	42.0	23.2	2.9	1.4	—
	認定こども園	96	2.1	20.8	7.3	42.7	4.2	11.5	1.0	—
	家庭福祉員	16	—	25.0	12.5	68.8	6.3	—	—	—
	ベビールーム	22	—	27.3	9.1	63.6	9.1	—	—	—
	小規模保育施設	33	—	18.2	6.1	30.3	3.0	—	—	—
	事業所内保育施設	22	—	36.4	4.5	50.0	—	—	—	—
	企業主導型保育所（認可外）	29	—	27.6	6.9	34.5	—	—	—	—
	その他の認可外保育施設	15	—	13.3	20.0	53.3	6.7	—	—	—
	ファミリー・サポート・センター	89	6.7	14.6	3.4	58.4	3.4	1.1	—	—
	ベビーシッター	105	4.8	18.1	5.7	61.0	4.8	1.0	—	—
	その他	12	—	—	—	75.0	—	—	8.3	—

区分		利用状況							
		小規模保育施設	事業所内保育施設	企業主導型保育所	その他の認可外 保育施設	ファミリー・ サポート・セン ター	ベビーシッター	その他	無回答
全 体		4.6	0.3	1.8	0.8	0.5	0.3	1.6	—
利用希望	区立幼稚園	7.8	0.9	4.3	—	—	—	0.9	—
	私立幼稚園	4.0	0.4	1.8	—	0.4	—	1.4	—
	私立幼稚園の預かり保育	6.8	0.5	2.6	—	0.5	—	1.6	—
	認可保育所	5.0	0.2	1.4	0.2	—	0.2	1.2	—
	認証保育所	15.9	—	1.4	—	—	—	1.4	—
	認定こども園	15.6	—	3.1	—	1.0	—	1.0	—
	家庭福祉員	—	—	—	—	—	6.3	—	—
	ベビールーム	4.5	—	—	—	—	4.5	—	—
	小規模保育施設	48.5	—	3.0	—	—	—	6.1	—
	事業所内保育施設	9.1	—	4.5	—	—	—	4.5	—
	企業主導型保育所（認可外）	6.9	3.4	24.1	3.4	—	—	3.4	—
	その他の認可外保育施設	—	—	6.7	20.0	—	—	—	—
	ファミリー・サポート・センター	9.0	—	5.6	2.2	1.1	1.1	1.1	—
	ベビーシッター	4.8	—	3.8	1.9	1.9	1.9	1.0	—
	その他	—	—	—	—	—	—	50.0	—

【定期的に利用している教育・保育事業×利用希望事業別：お子さんの年齢0歳】

単位：％

区分		回答者数 (件)	利用状況							
			区立幼稚園	私立幼稚園	預かり保育 私立幼稚園の	認可保育所	認証保育所	認定こども園	家庭福祉員	ベビールーム
全 体		104	4.8	23.1	4.8	57.7	1.9	—	1.0	—
利用希望	区立幼稚園	15	33.3	13.3	—	40.0	—	—	—	—
	私立幼稚園	35	5.7	60.0	8.6	20.0	2.9	—	—	—
	私立幼稚園の預かり保育	22	—	45.5	22.7	22.7	4.5	—	—	—
	認可保育所	64	3.1	4.7	1.6	84.4	1.6	—	—	—
	認証保育所	10	10.0	30.0	10.0	40.0	—	—	—	—
	認定こども園	11	9.1	27.3	9.1	27.3	—	—	—	—
	家庭福祉員	3	—	66.7	33.3	33.3	—	—	—	—
	ベビールーム	5	—	60.0	20.0	20.0	20.0	—	—	—
	小規模保育施設	8	—	50.0	25.0	12.5	—	—	—	—
	事業所内保育施設	1	—	100.0	—	—	—	—	—	—
	企業主導型保育所（認可外）	4	—	50.0	—	—	—	—	—	—
	その他の認可外保育施設	—	—	—	—	—	—	—	—	—
	ファミリー・サポート・センター	16	6.3	6.3	—	56.3	—	—	—	—
	ベビーシッター	17	5.9	17.6	—	58.8	—	—	—	—
	その他	2	—	—	—	—	—	—	50.0	—

区分		利用状況							
		小規模保育施設	事業所内保育施設	企業主導型保育所	その他の認可外 保育施設	ファミリー・ サポート・セン ター	ベビーシッター	その他	無回答
全 体		7.7	—	1.9	1.9	1.0	—	2.9	—
利用希望	区立幼稚園	13.3	—	6.7	—	—	—	—	—
	私立幼稚園	8.6	—	2.9	—	—	—	5.7	—
	私立幼稚園の預かり保育	18.2	—	4.5	—	—	—	9.1	—
	認可保育所	7.8	—	1.6	—	—	—	3.1	—
	認証保育所	30.0	—	—	—	—	—	10.0	—
	認定こども園	36.4	—	9.1	—	—	—	9.1	—
	家庭福祉員	—	—	—	—	—	—	—	—
	ベビールーム	—	—	—	—	—	—	—	—
	小規模保育施設	37.5	—	—	—	—	—	25.0	—
	事業所内保育施設	—	—	—	—	—	—	100.0	—
	企業主導型保育所（認可外）	25.0	—	25.0	—	—	—	25.0	—
	その他の認可外保育施設	—	—	—	—	—	—	—	—
	ファミリー・サポート・センター	18.8	—	—	12.5	—	—	6.3	—
	ベビーシッター	5.9	—	—	11.8	5.9	—	5.9	—
	その他	—	—	—	—	—	—	50.0	—

【定期的に利用している教育・保育事業×利用希望事業別：お子さんの年齢１・２歳】

単位：％

区分		回答者数 (件)	利用状況							
			区立幼稚園	私立幼稚園	預かり保育 私立幼稚園の	認可保育所	認証保育所	認定こども園	家庭福祉員	ベビールーム
全 体		148	4.1	27.0	4.7	58.1	3.4	0.7	0.7	0.7
利用希望	区立幼稚園	18	33.3	11.1	—	44.4	—	—	—	—
	私立幼稚園	46	2.2	67.4	10.9	26.1	2.2	—	—	—
	私立幼稚園の預かり保育	26	—	38.5	26.9	50.0	3.8	—	—	—
	認可保育所	90	—	5.6	2.2	86.7	2.2	1.1	1.1	—
	認証保育所	15	—	—	—	46.7	33.3	—	6.7	—
	認定こども園	20	—	15.0	10.0	55.0	10.0	5.0	5.0	—
	家庭福祉員	4	—	—	—	100.0	—	—	—	—
	ベビールーム	6	—	16.7	16.7	66.7	—	—	—	—
	小規模保育施設	8	—	—	—	62.5	—	—	—	—
	事業所内保育施設	6	—	—	—	83.3	—	—	—	—
	企業主導型保育所（認可外）	5	—	—	—	100.0	—	—	—	—
	その他の認可外保育施設	3	—	—	—	100.0	—	—	—	—
	ファミリー・サポート・センター	21	4.8	4.8	—	71.4	4.8	—	—	—
	ベビーシッター	21	4.8	14.3	9.5	66.7	4.8	—	—	—
	その他	3	—	—	—	100.0	—	—	—	—

区分		利用状況							
		小規模保育施設	事業所内保育施設	企業主導型保育所	その他の認可外 保育施設	ファミリー・ サポート・セン ター	ベビーシッター	その他	無回答
全 体		4.7	—	0.7	—	—	—	1.4	—
利用希望	区立幼稚園	11.1	—	—	—	—	—	—	—
	私立幼稚園	4.3	—	—	—	—	—	—	—
	私立幼稚園の預かり保育	3.8	—	—	—	—	—	—	—
	認可保育所	4.4	—	—	—	—	—	1.1	—
	認証保育所	13.3	—	—	—	—	—	—	—
	認定こども園	5.0	—	5.0	—	—	—	—	—
	家庭福祉員	—	—	—	—	—	—	—	—
	ベビールーム	16.7	—	—	—	—	—	—	—
	小規模保育施設	37.5	—	—	—	—	—	—	—
	事業所内保育施設	16.7	—	—	—	—	—	—	—
	企業主導型保育所（認可外）	—	—	—	—	—	—	—	—
	その他の認可外保育施設	—	—	—	—	—	—	—	—
	ファミリー・サポート・センター	9.5	—	4.8	—	—	—	—	—
	ベビーシッター	4.8	—	4.8	—	—	—	—	—
	その他	—	—	—	—	—	—	33.3	—

【定期的に利用している教育・保育事業×利用希望事業別：お子さんの年齢３－５歳】

単位：％

区分		回答者数 (件)	利用状況							
			区立幼稚園	私立幼稚園	預かり保育 私立幼稚園の	認可保育所	認証保育所	認定こども園	家庭福祉員	ベビールーム
全 体		221	5.4	44.3	15.4	43.4	1.4	2.3	—	—
利用希望	区立幼稚園	32	25.0	53.1	12.5	18.8	3.1	—	—	—
	私立幼稚園	107	1.9	83.2	28.0	11.2	0.9	—	—	—
	私立幼稚園の預かり保育	67	1.5	77.6	38.8	14.9	1.5	—	—	—
	認可保育所	106	1.9	12.3	4.7	84.9	1.9	—	—	—
	認証保育所	13	—	38.5	15.4	30.8	23.1	7.7	—	—
	認定こども園	29	3.4	37.9	10.3	37.9	3.4	17.2	—	—
	家庭福祉員	4	—	50.0	25.0	50.0	—	—	—	—
	ベビールーム	3	—	66.7	—	33.3	—	—	—	—
	小規模保育施設	2	—	100.0	—	—	—	—	—	—
	事業所内保育施設	10	—	70.0	10.0	30.0	—	—	—	—
	企業主導型保育所（認可外）	6	—	83.3	16.7	—	—	—	—	—
	その他の認可外保育施設	4	—	50.0	50.0	25.0	—	—	—	—
	ファミリー・サポート・センター	16	6.3	50.0	6.3	37.5	—	6.3	—	—
	ベビーシッター	21	9.5	47.6	9.5	38.1	4.8	—	—	—
	その他	4	—	—	—	75.0	—	—	—	—

区分		利用状況							
		小規模保育施設	事業所内保育施設	企業主導型保育所	その他の認可外 保育施設	ファミリー・ サポート・セン ター	ベビーシッター	その他	無回答
全 体		—	—	—	0.9	—	0.5	0.9	—
利用希望	区立幼稚園	—	—	—	—	—	—	—	—
	私立幼稚園	—	—	—	—	—	—	0.9	—
	私立幼稚園の預かり保育	—	—	—	—	—	—	1.5	—
	認可保育所	—	—	—	—	—	—	—	—
	認証保育所	—	—	—	—	—	—	—	—
	認定こども園	—	—	—	—	—	—	—	—
	家庭福祉員	—	—	—	—	—	—	—	—
	ベビールーム	—	—	—	—	—	—	—	—
	小規模保育施設	—	—	—	—	—	—	—	—
	事業所内保育施設	—	—	—	—	—	—	—	—
	企業主導型保育所（認可外）	—	—	—	16.7	—	—	—	—
	その他の認可外保育施設	—	—	—	25.0	—	—	—	—
	ファミリー・サポート・センター	—	—	—	—	—	—	—	—
	ベビーシッター	—	—	—	—	—	4.8	—	—
	その他	—	—	—	—	—	—	25.0	—

【定期的に利用している教育・保育事業×現在の利用日数別】

単位：％

区分	回答者数(件)	区立幼稚園	私立幼稚園	私立幼稚園の預かり保育	認可保育所	認証保育所	認定こども園	家庭福祉員	ベビールーム	小規模保育施設	事業所内保育施設	企業主導型保育所	その他の認可外保育施設	ファミリー・サポート・センター	ベビーシッター	その他	無回答
全 体	737	4.9	28.1	7.9	53.6	2.8	1.6	0.4	0.1	4.6	0.3	1.8	0.8	0.5	0.3	1.6	—
1日	3	—	66.7	—	33.3	—	—	—	—	—	—	—	—	—	—	—	—
2日	4	—	25.0	25.0	25.0	—	—	—	—	—	—	25.0	—	—	—	25.0	—
3日	16	12.5	37.5	25.0	37.5	—	—	6.3	—	6.3	—	—	6.3	—	—	12.5	—
4日	36	2.8	13.9	13.9	52.8	—	5.6	2.8	2.8	8.3	—	—	5.6	—	—	2.8	—
5日	649	4.6	28.5	7.4	54.4	2.9	1.5	0.2	—	4.6	0.3	1.7	0.5	0.6	0.3	1.2	—
6日	12	—	8.3	—	75.0	8.3	—	—	—	—	—	8.3	—	—	—	—	—
7日	6	16.7	16.7	—	66.7	—	—	—	—	—	—	—	—	—	—	—	—

【定期的に利用している教育・保育事業×希望する利用日数別】

単位：％

区分	回答者数(件)	区立幼稚園	私立幼稚園	私立幼稚園の預かり保育	認可保育所	認証保育所	認定こども園	家庭福祉員	ベビールーム	小規模保育施設	事業所内保育施設	企業主導型保育所	その他の認可外保育施設	ファミリー・サポート・センター	ベビーシッター	その他	無回答
全 体	737	4.9	28.1	7.9	53.6	2.8	1.6	0.4	0.1	4.6	0.3	1.8	0.8	0.5	0.3	1.6	—
1日	2	—	50.0	50.0	—	—	—	—	—	50.0	—	—	—	—	—	—	—
2日	5	—	40.0	20.0	40.0	—	—	—	—	—	—	—	—	20.0	—	20.0	—
3日	11	9.1	45.5	27.3	27.3	—	—	9.1	—	9.1	—	9.1	—	—	—	9.1	—
4日	17	—	29.4	23.5	47.1	—	5.9	—	—	—	—	—	11.8	—	—	—	—
5日	603	4.5	28.2	7.1	54.1	3.0	1.3	0.3	—	5.1	0.3	1.8	0.7	0.2	0.2	1.2	—
6日	54	7.4	14.8	3.7	72.2	1.9	1.9	—	—	—	—	1.9	—	3.7	1.9	1.9	—
7日	4	—	50.0	25.0	50.0	—	—	—	—	—	—	—	—	—	—	25.0	—

【定期的に利用している教育・保育事業×現在の利用時間別】

単位：％

区分	回答者数(件)	区立幼稚園	私立幼稚園	私立幼稚園の預かり保育	認可保育所	認証保育所	認定こども園	家庭福祉員	ベビールーム	小規模保育施設	事業所内保育施設	企業主導型保育所	その他の認可外保育施設	ファミリー・サポート・センター	ベビーシッター	その他	無回答
全 体	737	4.9	28.1	7.9	53.6	2.8	1.6	0.4	0.1	4.6	0.3	1.8	0.8	0.5	0.3	1.6	—
1時間	4	—	75.0	75.0	—	—	—	—	—	—	—	—	—	—	—	—	—
2時間	6	—	83.3	66.7	—	—	—	—	—	—	—	—	—	—	—	—	—
3時間	6	16.7	66.7	33.3	—	—	—	—	—	—	—	16.7	—	—	—	16.7	—
4時間	7	—	57.1	42.9	—	—	14.3	—	—	—	—	—	28.6	—	—	—	—
5時間	119	5.0	90.8	15.1	0.8	—	2.5	—	—	—	—	—	—	—	—	1.7	—
6時間	34	2.9	85.3	26.5	8.8	—	—	—	2.9	—	—	—	—	2.9	—	5.9	—
7時間	76	3.9	13.2	6.6	67.1	2.6	—	1.3	—	7.9	—	2.6	—	1.3	—	1.3	—
8時間	97	7.2	4.1	3.1	66.0	4.1	2.1	1.0	—	7.2	1.0	1.0	4.1	1.0	1.0	3.1	—
9時間	160	2.5	5.6	1.9	78.8	3.8	2.5	—	—	6.3	0.6	1.3	—	—	—	—	—
10時間	143	4.9	7.7	2.1	74.8	2.1	0.7	—	—	7.0	—	1.4	—	0.7	0.7	1.4	—
11時間	47	4.3	12.8	2.1	59.6	8.5	2.1	—	—	2.1	—	10.6	—	—	—	2.1	—
12時間以上	5	—	—	20.0	80.0	—	—	—	—	—	—	—	—	—	—	—	—

【定期的に利用している教育・保育事業×希望する利用時間別】

単位：％

区分	回答者数(件)	区立幼稚園	私立幼稚園	私立幼稚園の預かり保育	認可保育所	認証保育所	認定こども園	家庭福祉員	ベビールーム	小規模保育施設	事業所内保育施設	企業主導型保育所	その他の認可外保育施設	ファミリー・サポート・センター	ベビーシッター	その他	無回答
全 体	737	4.9	28.1	7.9	53.6	2.8	1.6	0.4	0.1	4.6	0.3	1.8	0.8	0.5	0.3	1.6	—
1時間	1	—	—	—	100.0	—	—	—	—	—	—	—	—	100.0	—	—	—
2時間	5	—	40.0	60.0	20.0	—	—	—	—	—	—	—	—	—	—	—	—
3時間	7	—	100.0	85.7	—	—	—	—	—	—	—	—	—	—	—	—	—
4時間	4	25.0	50.0	25.0	—	—	—	—	—	—	—	—	25.0	—	—	—	—
5時間	55	5.5	83.6	7.3	—	—	7.3	—	—	1.8	—	1.8	—	—	—	1.8	—
6時間	38	5.3	86.8	18.4	5.3	—	—	—	—	—	—	—	2.6	2.6	—	2.6	—
7時間	57	3.5	49.1	12.3	36.8	3.5	—	1.8	—	5.3	—	—	—	—	—	—	—
8時間	110	5.5	29.1	10.0	55.5	2.7	0.9	—	—	2.7	—	1.8	0.9	—	—	1.8	—
9時間	151	3.3	9.3	6.6	73.5	2.0	1.3	0.7	—	7.9	1.3	0.7	—	0.7	—	0.7	—
10時間	137	3.6	8.0	1.5	75.9	3.6	—	—	—	5.1	—	2.2	1.5	—	0.7	2.2	—
11時間	75	4.0	13.3	1.3	62.7	5.3	2.7	—	—	6.7	—	2.7	1.3	—	—	2.7	—
12時間以上	39	5.1	7.7	7.7	66.7	2.6	—	—	—	5.1	—	10.3	—	2.6	2.6	2.6	—

【定期的に利用している教育・保育事業×現在の利用開始時間別】

単位：％

区分	回答者数(件)	区立幼稚園	私立幼稚園	私立幼稚園の預かり保育	認可保育所	認証保育所	認定こども園	家庭福祉員	ベビールーム	小規模保育施設	事業所内保育施設	企業主導型保育所	その他の認可外保育施設	ファミリー・サポート・センター	ベビーシッター	その他	無回答
全 体	737	4.9	28.1	7.9	53.6	2.8	1.6	0.4	0.1	4.6	0.3	1.8	0.8	0.5	0.3	1.6	—
6時以前	1	—	—	100.0	—	—	—	—	—	—	—	—	—	—	—	—	—
7時	59	5.1	10.2	3.4	64.4	6.8	5.1	—	—	3.4	—	3.4	—	—	—	1.7	—
8時	316	4.7	12.0	3.5	69.9	3.5	0.6	—	—	6.0	0.3	2.5	—	0.6	0.6	1.9	—
9時	328	4.6	43.6	10.4	40.2	1.5	1.8	0.6	0.3	4.0	0.3	0.9	1.8	0.6	—	1.2	—
10時	9	11.1	55.6	11.1	11.1	—	—	11.1	—	—	—	—	—	—	—	11.1	—
11時	—	—	—	—	—	—	—	—	—	—	—	—	—	—	—	—	—
12時	—	—	—	—	—	—	—	—	—	—	—	—	—	—	—	—	—
13時	2	—	50.0	100.0	—	—	—	—	—	—	—	—	—	—	—	—	—
14時	10	—	80.0	70.0	—	—	10.0	—	—	—	—	—	—	—	—	—	—
15時	—	—	—	—	—	—	—	—	—	—	—	—	—	—	—	—	—
16時	—	—	—	—	—	—	—	—	—	—	—	—	—	—	—	—	—
17時	—	—	—	—	—	—	—	—	—	—	—	—	—	—	—	—	—
18時	—	—	—	—	—	—	—	—	—	—	—	—	—	—	—	—	—
19時	—	—	—	—	—	—	—	—	—	—	—	—	—	—	—	—	—
20時	—	—	—	—	—	—	—	—	—	—	—	—	—	—	—	—	—
21時以降	—	—	—	—	—	—	—	—	—	—	—	—	—	—	—	—	—

【定期的に利用している教育・保育事業×希望する利用開始時間別】

単位：％

区分	回答者数(件)	区立幼稚園	私立幼稚園	私立幼稚園の預かり保育	認可保育所	認証保育所	認定こども園	家庭福祉員	ベビールーム	小規模保育施設	事業所内保育施設	企業主導型保育所	その他の認可外保育施設	ファミリー・サポート・センター	ベビーシッター	その他	無回答
全 体	737	4.9	28.1	7.9	53.6	2.8	1.6	0.4	0.1	4.6	0.3	1.8	0.8	0.5	0.3	1.6	—
6時以前	4	—	—	25.0	50.0	—	25.0	—	—	—	—	—	—	—	—	—	—
7時	85	4.7	9.4	3.5	67.1	4.7	—	—	—	5.9	—	4.7	1.2	1.2	1.2	3.5	—
8時	318	4.4	16.4	6.3	65.7	3.1	1.3	0.3	—	6.0	0.3	1.9	0.6	0.6	0.3	1.3	—
9時	267	4.9	44.9	7.9	40.8	1.9	1.5	0.4	—	3.0	0.4	1.1	1.1	—	—	1.5	—
10時	7	—	57.1	14.3	14.3	—	—	14.3	—	14.3	—	—	—	—	—	—	—
11時	1	—	100.0	100.0	—	—	—	—	—	—	—	—	—	—	—	—	—
12時	—	—	—	—	—	—	—	—	—	—	—	—	—	—	—	—	—
13時	2	—	50.0	100.0	—	—	—	—	—	—	—	—	—	—	—	—	—
14時	11	9.1	72.7	63.6	—	—	9.1	—	—	—	—	—	—	—	—	—	—
15時	—	—	—	—	—	—	—	—	—	—	—	—	—	—	—	—	—
16時	2	—	—	—	100.0	—	—	—	—	—	—	—	—	50.0	—	—	—
17時	—	—	—	—	—	—	—	—	—	—	—	—	—	—	—	—	—
18時	—	—	—	—	—	—	—	—	—	—	—	—	—	—	—	—	—
19時	—	—	—	—	—	—	—	—	—	—	—	—	—	—	—	—	—
20時	—	—	—	—	—	—	—	—	—	—	—	—	—	—	—	—	—
21時以降	—	—	—	—	—	—	—	—	—	—	—	—	—	—	—	—	—

【定期的に利用している教育・保育事業×現在の利用終了時間別】

単位：％

区分	回答者数(件)	区立幼稚園	私立幼稚園	私立幼稚園の預かり保育	認可保育所	認証保育所	認定こども園	家庭福祉員	ベビールーム	小規模保育施設	事業所内保育施設	企業主導型保育所	その他の認可外保育施設	ファミリー・サポート・センター	ベビーシッター	その他	無回答
全 体	737	4.9	28.1	7.9	53.6	2.8	1.6	0.4	0.1	4.6	0.3	1.8	0.8	0.5	0.3	1.6	—
6時以前	19	15.8	36.8	10.5	36.8	5.3	—	5.3	—	—	—	—	—	—	—	—	—
7時	1	—	—	—	100.0	—	—	—	—	—	—	—	—	—	—	—	—
8時	1	—	—	—	100.0	—	—	—	—	—	—	—	—	—	—	—	—
9時	—	—	—	—	—	—	—	—	—	—	—	—	—	—	—	—	—
10時	—	—	—	—	—	—	—	—	—	—	—	—	—	—	—	—	—
11時	2	—	100.0	—	—	—	—	—	—	—	—	—	—	—	—	—	—
12時	3	—	66.7	33.3	—	—	—	—	—	—	—	33.3	—	—	—	33.3	—
13時	7	14.3	57.1	42.9	—	—	—	—	—	—	—	—	28.6	—	—	—	—
14時	129	5.4	92.2	16.3	—	—	2.3	—	—	—	—	—	—	0.8	—	2.3	—
15時	30	—	70.0	30.0	13.3	—	—	—	3.3	—	—	—	—	—	—	6.7	—
16時	115	4.3	13.0	7.8	64.3	3.5	0.9	0.9	—	8.7	0.9	2.6	—	1.7	0.9	0.9	—
17時	201	4.5	5.5	3.5	75.1	4.0	2.5	0.5	—	5.0	—	1.0	2.0	—	—	1.0	—
18時	194	4.1	8.8	2.6	71.1	3.6	1.5	—	—	7.2	0.5	2.1	—	—	0.5	1.5	—
19時	23	4.3	8.7	—	73.9	—	—	—	—	—	—	13.0	—	4.3	—	—	—
20時	—	—	—	—	—	—	—	—	—	—	—	—	—	—	—	—	—
21時以降	—	—	—	—	—	—	—	—	—	—	—	—	—	—	—	—	—


【定期的に利用している教育・保育事業×希望する利用終了時間別】

単位：％

区分	回答者数(件)	区立幼稚園	私立幼稚園	私立幼稚園の預かり保育	認可保育所	認証保育所	認定こども園	家庭福祉員	ベビールーム	小規模保育施設	事業所内保育施設	企業主導型保育所	その他の認可外保育施設	ファミリー・サポート・センター	ベビーシッター	その他	無回答
全 体	737	4.9	28.1	7.9	53.6	2.8	1.6	0.4	0.1	4.6	0.3	1.8	0.8	0.5	0.3	1.6	—
6時以前	17	17.6	35.3	5.9	35.3	—	5.9	5.9	—	—	—	—	—	—	—	—	—
7時	—	—	—	—	—	—	—	—	—	—	—	—	—	—	—	—	—
8時	1	—	—	—	—	100.0	—	—	—	—	—	—	—	—	—	—	—
9時	—	—	—	—	—	—	—	—	—	—	—	—	—	—	—	—	—
10時	—	—	—	—	—	—	—	—	—	—	—	—	—	—	—	—	—
11時	—	—	—	—	—	—	—	—	—	—	—	—	—	—	—	—	—
12時	—	—	—	—	—	—	—	—	—	—	—	—	—	—	—	—	—
13時	1	—	—	—	—	—	—	—	—	—	—	—	100.0	—	—	—	—
14時	57	7.0	86.0	8.8	—	—	5.3	—	—	—	—	1.8	—	1.8	—	3.5	—
15時	44	2.3	88.6	25.0	2.3	—	—	—	—	2.3	—	—	2.3	—	—	—	—
16時	88	3.4	43.2	12.5	42.0	3.4	—	1.1	—	4.5	—	—	—	—	—	—	—
17時	210	4.3	16.7	10.5	65.2	2.4	1.9	0.5	—	6.2	0.5	1.4	0.5	1.0	—	1.9	—
18時	199	4.0	9.0	2.0	73.4	4.5	—	—	—	4.5	0.5	2.0	1.5	—	0.5	2.0	—
19時	66	6.1	12.1	1.5	65.2	—	3.0	—	—	9.1	—	4.5	—	—	1.5	—	—
20時	12	—	—	—	75.0	8.3	—	—	—	—	—	16.7	—	8.3	—	—	—
21時以降	2	—	50.0	50.0	50.0	—	—	—	—	—	—	—	—	—	—	50.0	—

問9-2 平日に定期的に利用している教育・保育の事業についてうかがいます。
 (1) 一番利用頻度の高い事業は何ですか。
 その番号を問9-1の表から選んで□内に記入してください。

平成30年度調査と比較すると、大きな変化はみられません。



【一番利用頻度の高い教育・保育事業×家庭類型別】

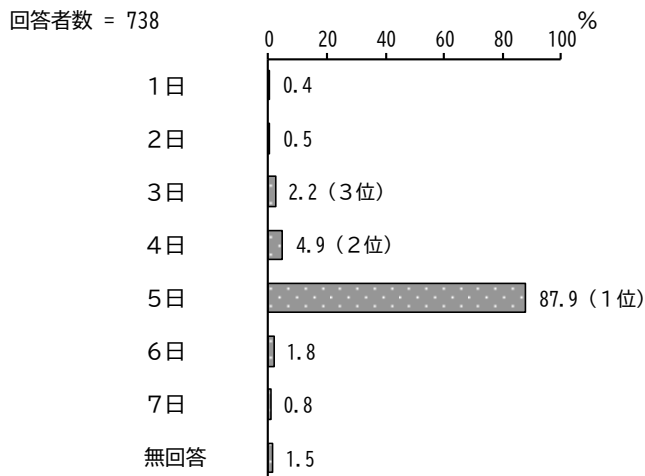
単位：％

区分	回答者数（件）	区立幼稚園（通常の就園時間の利用）	私立幼稚園（通常の就園時間の利用）	私立幼稚園の預かり保育（通常の就園時間を延長して預かる事業のうち定期的な利用のみ）	認可保育所（国が定める最低基準に適合した施設で都道府県の認可を受けたもの）	認証保育所（東京都が認証した民間事業者による保育施設）	認定こども園（幼稚園と保育施設の機能を併せ持つ施設）	家庭福祉員（保育者の家庭等で子どもを保育する事業）	ベビールーム（区の認定保育施設）
全 体	742	4.0	25.7	3.2	53.1	3.2	1.8	0.3	0.1
ひとり親家庭	35	11.4	25.7	2.9	54.3	—	—	—	—
フルタイム×フルタイム家庭	398	3.0	6.8	3.0	70.9	3.3	1.5	—	—
フルタイム×パートタイム家庭	164	4.9	29.9	4.9	45.1	6.1	2.4	1.2	—
専業主婦（夫）家庭	131	3.8	77.9	0.8	10.7	0.8	1.5	—	0.8
パートタイム×パートタイム家庭	3	—	—	66.7	33.3	—	—	—	—
無業×無業家庭	—	—	—	—	—	—	—	—	—

区分	小規模保育施設（0～3歳未満児を対象とし定員が6人以上の施設）	事業所内保育施設（企業が主に従業員用に運営する施設）	企業主導型保育所（認可外）（企業が従業員だけでなく地域の子どもも含めて運営する施設）	その他の認可外保育施設	ファミリー・サポート・センター（地域住民が子どもを預かる事業）	ベビーシッター（保育者が子どもの家庭で保育する事業）	その他	無回答
全 体	4.4	0.3	1.8	0.8	—	—	0.7	0.5
ひとり親家庭	5.7	—	—	—	—	—	—	—
フルタイム×フルタイム家庭	6.0	0.5	2.8	1.3	—	—	1.0	—
フルタイム×パートタイム家庭	3.7	—	0.6	—	—	—	—	1.2
専業主婦（夫）家庭	0.8	—	0.8	0.8	—	—	0.8	0.8
パートタイム×パートタイム家庭	—	—	—	—	—	—	—	—
無業×無業家庭	—	—	—	—	—	—	—	—

(2) (1) に記入された事業の現在の利用状況が1週当たり何日かおよび一番利用の多い時間帯(何時から何時まで)かを、□内に具体的な数字でご記入ください
(数字は一桁に一字)。
※時間は、24時間制でご記入ください。

1週当たりの利用日数



【教育・保育事業の1週当たりの利用日数×子どもの年齢別】

単位：％

区分	回答者数 (件)	1日	2日	3日	4日	5日	6日	7日	無回答
全 体	738	0.4	0.5	2.2	4.9	87.9	1.8	0.8	1.5
0歳	65	—	1.5	1.5	6.2	83.1	3.1	1.5	3.1
1歳	92	—	—	2.2	8.7	87.0	1.1	1.1	—
2歳	113	1.8	—	2.7	4.4	87.6	2.7	0.9	—
3歳	131	—	1.5	2.3	6.1	87.0	1.5	—	1.5
4歳	148	0.7	0.7	1.4	4.1	87.2	2.7	1.4	2.0
5歳以上	185	—	—	2.7	2.7	91.4	0.5	0.5	2.2


【教育・保育事業の1週当たりの利用日数×家庭類型別】

単位：％

区分	回答者数 (件)	1日	2日	3日	4日	5日	6日	7日	無回答
全 体	738	0.4	0.5	2.2	4.9	87.9	1.8	0.8	1.5
ひとり親家庭	35	2.9	—	—	2.9	88.6	2.9	2.9	—
フルタイム× フルタイム家庭	398	—	0.8	0.5	2.5	92.2	2.3	0.8	1.0
フルタイム× パートタイム家庭	162	—	—	4.9	11.1	80.2	1.9	1.2	0.6
専業主婦(夫) 家庭	130	1.5	0.8	3.8	5.4	84.6	—	—	3.8
パートタイム× パートタイム家庭	3	—	—	33.3	—	66.7	—	—	—
無業×無業家庭	—	—	—	—	—	—	—	—	—

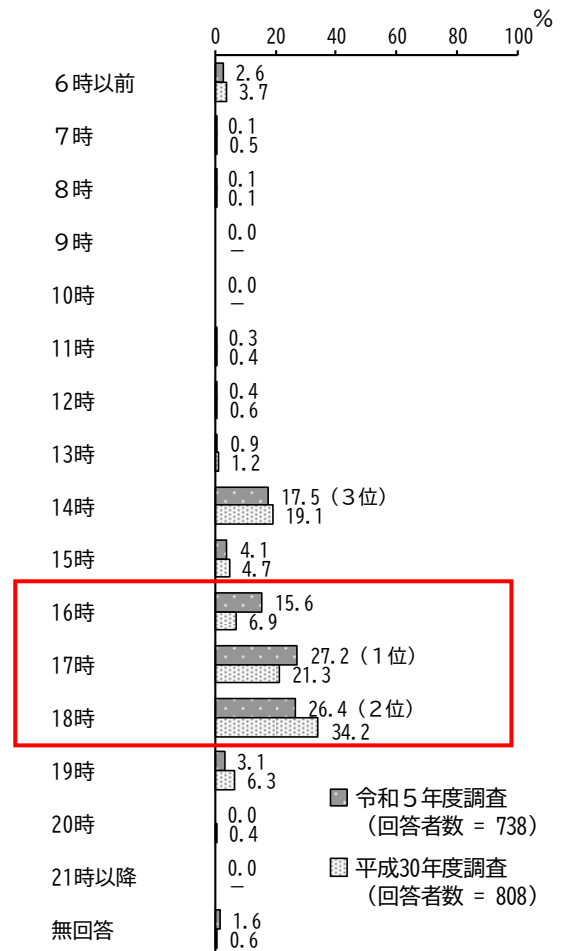
利用開始時間

回答者数 = 738



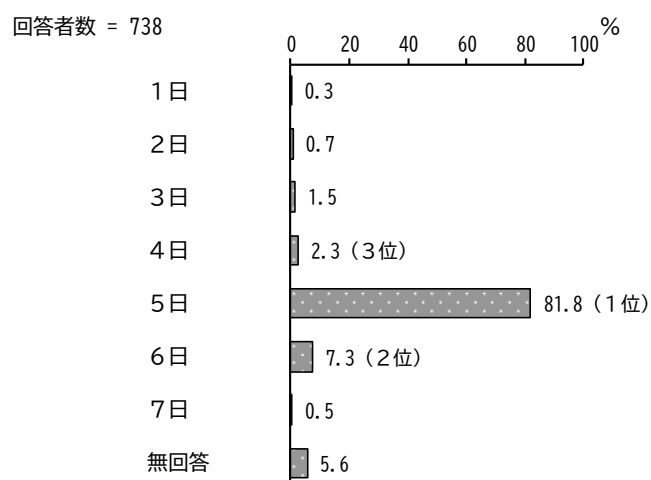
利用終了時間

平成 30 年度調査と比較すると、「16 時」「17 時」の割合が増加しています。一方、「18 時」の割合が減少しています。




(3) (1) に記入された事業を1週当たり何日利用したいかおよび一番利用したい時間帯(何時から何時まで)を、□内に具体的な数字でご記入ください
(数字は一桁に一字)。

1週当たりの希望利用日数

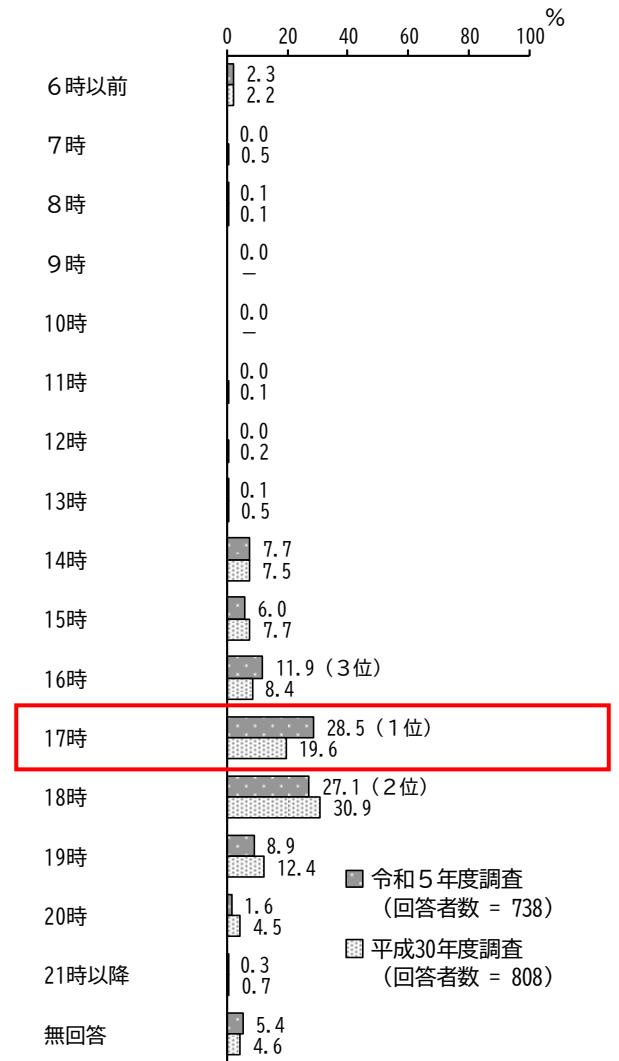


希望利用開始時間

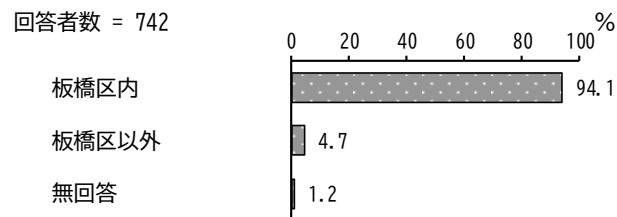


希望利用終了時間

平成 30 年度調査と比較すると、「17 時」の割合が増加しています。



問9-3 現在、利用されている教育・保育事業の実施場所についてうかがいます。当
てはまる番号1つに○をつけてください。



【利用している教育・保育事業の実施場所×地区別】

単位：％

区分	回答者数 (件)	板橋区内	板橋区以外	無回答
全 体	741	94.1	4.7	1.2
板橋	76	92.1	6.6	1.3
熊野	20	95.0	5.0	—
仲宿	26	96.2	3.8	—
仲町	27	96.3	—	3.7
富士見	16	100.0	—	—
大谷口	41	95.1	4.9	—
常盤台	31	100.0	—	—
清水	36	77.8	19.4	2.8
志村坂上	57	89.5	10.5	—
中台	46	97.8	2.2	—
蓮根	56	100.0	—	—
舟渡	12	83.3	8.3	8.3
前野	41	97.6	2.4	—
桜川	43	95.3	4.7	—
下赤塚	52	94.2	3.8	1.9
成増	63	90.5	7.9	1.6
徳丸	40	97.5	—	2.5
高島平	56	94.6	1.8	3.6

【利用している教育・保育事業の実施場所×利用希望事業別】

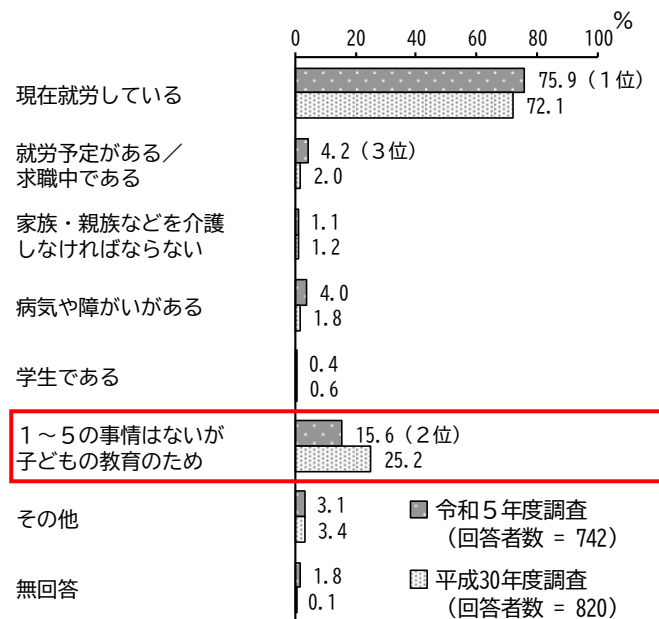
単位：％

区分	回答者数 (件)	板橋区内	板橋区以外	無回答
全 体	741	94.1	4.7	1.2
区立幼稚園	115	96.5	3.5	—
私立幼稚園	277	91.0	8.7	0.4
私立幼稚園の預かり保育	192	92.2	7.8	—
認可保育所	417	98.1	1.4	0.5
認証保育所	69	95.7	4.3	—
認定こども園	96	93.8	6.3	—
家庭福祉員	16	93.8	6.3	—
ベビールーム	22	95.5	4.5	—
小規模保育施設	33	93.9	6.1	—
事業所内保育施設	22	95.5	4.5	—
企業主導型保育所（認可外）	29	93.1	6.9	—
その他の認可外保育施設	15	100.0	—	—
ファミリー・サポート・センター	89	98.9	1.1	—
ベビーシッター	105	100.0	—	—
その他	12	91.7	8.3	—

問9－4 利用している理由についてうかがいます。主な理由の番号すべてに○をつけてください。

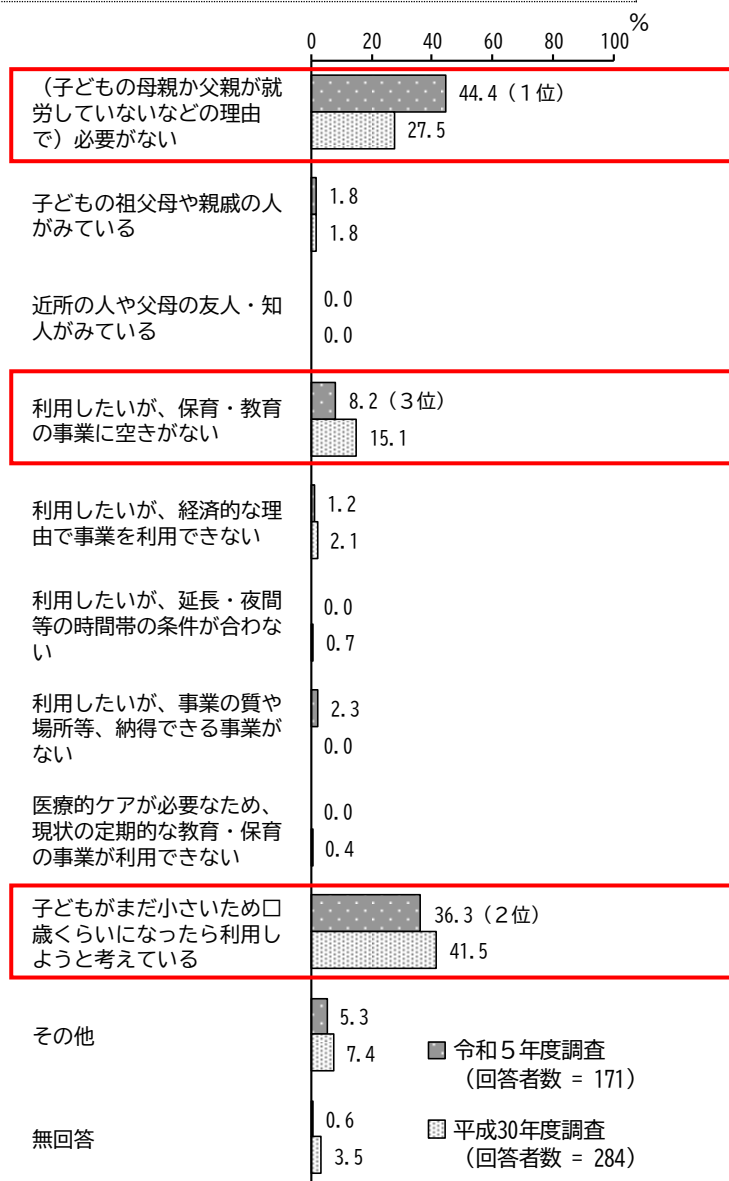
※お子さんの身の回りの世話を主にしている方が

平成30年度調査と比較すると、「1～5の事情はないが子どもの教育のため」の割合が減少しています。



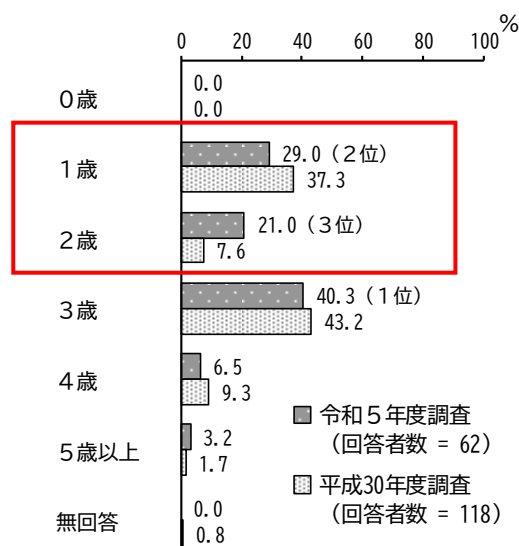
問9－5 問9で「利用していない」に○をつけた方にうかがいます。利用していない理由は何ですか。理由としてもっとも当てはまる番号1つに○をつけてください。
「子どもがまだ小さいため・・・」を選択された方は併せて□内に数字でご記入ください。

平成30年度調査と比較すると、「(子どもの母親か父親が就労していないなどの理由で) 必要がない」の割合が増加しています。一方、「利用したいが、保育・教育の事業に空きがない」「子どもがまだ小さいため□歳くらいになったら利用しようと考えている」の割合が減少しています。




利用しようと考えている子どもの年齢

平成30年度調査と比較すると、「2歳」の割合が増加しています。一方、「1歳」の割合が減少しています。



問 10 現在、利用している、利用していないにかかわらず、宛名のお子さんが平日の教育・保育の事業として、「定期的に」利用したいと考える事業をお答えください。当てはまる番号すべてに○をつけてください。なお、これらの事業の利用には、一定の利用者負担が発生します。

平成 30 年度調査と比較すると、「認定こども園（幼稚園と保育施設の機能を併せ持つ施設）」の割合が減少しています。



【利用希望事業×地区別：全体】

単位：％

区分	回答者数(件)	区立幼稚園	私立幼稚園	私立幼稚園の預かり保育	認可保育所	認証保育所	認定こども園	家庭福祉員	ベビールーム	小規模保育施設	事業所内保育施設	企業主導型保育所	その他の認可外保育施設	ファミリー・サポート・センター	ベビーシッター	その他	無回答
全 体	913	18.2	40.4	26.3	54.8	11.8	15.0	2.4	3.6	6.5	3.2	5.1	2.2	11.2	12.9	1.6	4.2
板橋	93	19.4	33.3	19.4	54.8	9.7	11.8	1.1	4.3	7.5	2.2	—	—	11.8	12.9	3.2	2.2
熊野	25	20.0	20.0	12.0	60.0	16.0	24.0	4.0	—	4.0	12.0	4.0	4.0	20.0	12.0	4.0	—
仲宿	31	19.4	54.8	38.7	48.4	9.7	6.5	—	3.2	—	3.2	—	3.2	12.9	19.4	6.5	—
仲町	33	15.2	27.3	21.2	69.7	12.1	9.1	—	—	3.0	6.1	6.1	—	6.1	6.1	—	3.0
富士見	22	9.1	40.9	18.2	54.5	—	—	—	—	—	—	—	—	4.5	13.6	—	9.1
大谷口	55	25.5	34.5	27.3	65.5	18.2	30.9	5.5	9.1	10.9	3.6	7.3	9.1	20.0	20.0	1.8	3.6
常盤台	45	13.3	40.0	31.1	55.6	13.3	17.8	2.2	4.4	11.1	—	11.1	4.4	8.9	13.3	2.2	2.2
清水	39	15.4	41.0	28.2	59.0	7.7	17.9	2.6	2.6	5.1	7.7	10.3	—	7.7	10.3	—	10.3
志村坂上	67	17.9	43.3	28.4	64.2	11.9	19.4	4.5	3.0	7.5	4.5	10.4	3.0	14.9	20.9	—	—
中台	55	14.5	40.0	25.5	52.7	7.3	10.9	3.6	1.8	1.8	1.8	1.8	3.6	12.7	14.5	5.5	3.6
蓮根	61	14.8	31.1	18.0	60.7	8.2	4.9	1.6	3.3	1.6	1.6	3.3	1.6	4.9	8.2	1.6	4.9
舟渡	14	14.3	28.6	21.4	71.4	7.1	14.3	7.1	14.3	—	—	—	—	7.1	7.1	7.1	—
前野	50	16.0	48.0	30.0	48.0	10.0	12.0	4.0	4.0	8.0	—	4.0	2.0	8.0	10.0	—	8.0
桜川	52	25.0	42.3	23.1	53.8	19.2	28.8	1.9	1.9	15.4	9.6	11.5	1.9	17.3	9.6	—	1.9
下赤塚	68	20.6	33.8	20.6	55.9	13.2	19.1	2.9	7.4	8.8	—	5.9	1.5	7.4	19.1	—	1.5
成増	82	20.7	52.4	35.4	46.3	15.9	15.9	—	2.4	3.7	2.4	3.7	—	11.0	9.8	2.4	7.3
徳丸	52	19.2	44.2	26.9	46.2	19.2	17.3	1.9	5.8	11.5	5.8	7.7	1.9	17.3	11.5	—	13.5
高島平	67	14.9	52.2	35.8	40.3	4.5	3.0	1.5	—	4.5	—	1.5	1.5	4.5	7.5	—	3.0

【利用希望事業×地区別：お子さんの年齢0歳】

単位：％

区分	回答者数(件)	区立幼稚園	私立幼稚園	私立幼稚園の預かり保育	認可保育所	認証保育所	認定こども園	家庭福祉員	ベビールーム	小規模保育施設	事業所内保育施設	企業主導型保育所	その他の認可外保育施設	ファミリー・サポート・センター	ベビーシッター	その他	無回答
全 体	161	17.4	40.4	23.0	61.5	14.9	18.0	1.9	3.7	10.6	1.9	6.8	1.2	13.0	13.7	2.5	2.5
板橋	14	7.1	28.6	21.4	42.9	—	7.1	—	7.1	7.1	—	—	—	14.3	21.4	21.4	—
熊野	5	—	—	—	100.0	20.0	20.0	—	—	—	—	—	—	20.0	—	—	—
仲宿	7	14.3	42.9	—	42.9	14.3	—	—	—	—	—	—	—	—	14.3	—	—
仲町	5	—	—	—	100.0	—	—	—	—	—	—	—	—	20.0	20.0	—	—
富士見	5	20.0	40.0	—	60.0	—	—	—	—	—	—	—	—	20.0	40.0	—	—
大谷口	12	16.7	25.0	16.7	66.7	16.7	25.0	—	—	—	—	—	—	50.0	33.3	—	—
常盤台	8	12.5	62.5	37.5	62.5	12.5	37.5	—	—	12.5	—	12.5	—	—	12.5	—	—
清水	6	16.7	33.3	50.0	50.0	33.3	33.3	—	—	16.7	—	16.7	—	—	—	—	—
志村坂上	9	22.2	44.4	33.3	66.7	44.4	44.4	11.1	11.1	33.3	22.2	22.2	—	11.1	22.2	—	—
中台	12	25.0	50.0	8.3	58.3	8.3	8.3	8.3	—	—	—	—	8.3	8.3	16.7	8.3	—
蓮根	5	20.0	40.0	20.0	100.0	—	—	—	—	—	—	20.0	—	—	—	—	—
舟渡	1	—	—	—	100.0	—	—	—	—	—	—	—	—	—	—	—	—
前野	10	10.0	60.0	30.0	40.0	30.0	20.0	10.0	10.0	30.0	—	20.0	—	—	10.0	—	—
桜川	10	30.0	70.0	20.0	50.0	20.0	20.0	—	—	30.0	—	20.0	—	20.0	10.0	—	—
下赤塚	14	28.6	14.3	7.1	64.3	7.1	14.3	—	7.1	—	—	—	—	7.1	7.1	—	7.1
成増	22	27.3	50.0	45.5	63.6	22.7	31.8	—	4.5	13.6	4.5	9.1	—	13.6	9.1	—	9.1
徳丸	8	—	37.5	25.0	75.0	12.5	12.5	—	12.5	25.0	—	—	12.5	25.0	12.5	—	12.5
高島平	8	12.5	62.5	37.5	50.0	—	—	—	—	—	—	—	—	—	—	—	—

【利用希望事業×地区別：お子さんの年齢１・２歳】

単位：％

区分	回答者数(件)	区立幼稚園	私立幼稚園	私立幼稚園の預かり保育	認可保育所	認証保育所	認定こども園	家庭福祉員	ベビールーム	小規模保育施設	事業所内保育施設	企業主導型保育所	その他の認可外保育施設	ファミリー・サポート・センター	ベビーシッター	その他	無回答
全 体	176	13.6	39.2	19.3	54.5	9.7	12.5	2.3	3.4	5.1	4.0	2.8	1.7	13.6	13.6	1.7	5.1
板橋	23	26.1	30.4	13.0	52.2	8.7	13.0	4.3	4.3	13.0	4.3	—	—	4.3	8.7	—	4.3
熊野	6	16.7	16.7	—	66.7	16.7	16.7	16.7	—	—	33.3	16.7	—	33.3	33.3	—	—
仲宿	5	40.0	80.0	80.0	60.0	20.0	20.0	—	—	—	20.0	—	—	40.0	20.0	—	—
仲町	4	—	25.0	—	75.0	—	—	—	—	—	—	—	—	—	—	—	—
富士見	4	—	75.0	25.0	50.0	—	—	—	—	—	—	—	—	—	—	—	—
大谷口	10	30.0	30.0	10.0	70.0	—	20.0	10.0	10.0	10.0	—	—	10.0	10.0	10.0	—	—
常盤台	14	14.3	50.0	21.4	50.0	14.3	14.3	—	7.1	14.3	—	7.1	7.1	21.4	21.4	—	7.1
清水	8	12.5	25.0	12.5	25.0	—	—	—	—	—	12.5	—	—	—	—	—	25.0
志村坂上	17	—	41.2	29.4	70.6	11.8	35.3	—	—	—	—	11.8	—	29.4	29.4	—	—
中台	12	—	50.0	8.3	58.3	8.3	—	—	—	—	—	—	8.3	8.3	16.7	—	8.3
蓮根	15	6.7	6.7	13.3	66.7	13.3	—	—	—	—	—	—	—	6.7	6.7	6.7	6.7
舟渡	1	—	—	—	100.0	—	—	—	—	—	—	—	—	—	—	100.0	—
前野	6	16.7	50.0	33.3	66.7	16.7	16.7	—	—	16.7	—	—	—	16.7	16.7	—	16.7
桜川	10	10.0	30.0	10.0	70.0	—	10.0	—	—	—	10.0	—	—	—	10.0	—	—
下赤塚	8	12.5	37.5	12.5	50.0	25.0	25.0	12.5	25.0	12.5	—	—	—	12.5	37.5	—	—
成増	14	14.3	50.0	28.6	35.7	21.4	7.1	—	7.1	—	—	—	—	21.4	7.1	7.1	7.1
徳丸	9	11.1	66.7	33.3	33.3	—	22.2	—	—	11.1	11.1	11.1	—	11.1	—	—	11.1
高島平	10	20.0	50.0	20.0	30.0	—	—	—	—	—	—	—	—	20.0	10.0	—	—

【利用希望事業×地区別：お子さんの年齢３－５歳】

単位：％

区分	回答者数(件)	区立幼稚園	私立幼稚園	私立幼稚園の預かり保育	認可保育所	認証保育所	認定こども園	家庭福祉員	ベビールーム	小規模保育施設	事業所内保育施設	企業主導型保育所	その他の認可外保育施設	ファミリー・サポート・センター	ベビーシッター	その他	無回答
全 体	226	15.0	48.2	29.6	47.3	6.2	12.8	1.8	1.3	1.3	4.4	2.7	1.8	7.1	9.3	1.8	2.7
板橋	21	14.3	38.1	28.6	61.9	9.5	14.3	—	4.8	4.8	4.8	—	—	14.3	14.3	—	—
熊野	6	50.0	50.0	33.3	33.3	—	33.3	—	—	—	16.7	—	16.7	16.7	16.7	16.7	—
仲宿	8	25.0	62.5	50.0	25.0	12.5	12.5	—	—	—	—	—	12.5	—	—	12.5	—
仲町	14	14.3	35.7	21.4	57.1	7.1	14.3	—	—	—	7.1	7.1	—	7.1	7.1	—	7.1
富士見	5	—	20.0	20.0	80.0	—	—	—	—	—	—	—	—	—	20.0	—	—
大谷口	8	—	37.5	25.0	62.5	—	37.5	—	—	—	—	—	—	12.5	—	12.5	—
常盤台	8	—	37.5	50.0	37.5	12.5	—	—	—	12.5	—	12.5	12.5	—	—	—	—
清水	12	25.0	66.7	41.7	66.7	8.3	25.0	8.3	8.3	8.3	16.7	16.7	—	8.3	8.3	—	—
志村坂上	14	21.4	35.7	14.3	57.1	—	—	—	—	—	—	—	—	7.1	14.3	—	—
中台	11	—	45.5	36.4	27.3	—	—	9.1	—	—	—	—	—	9.1	9.1	9.1	9.1
蓮根	16	6.3	43.8	25.0	62.5	—	—	—	—	—	—	—	—	—	6.3	—	—
舟渡	3	—	33.3	—	66.7	—	—	—	—	—	—	—	—	—	—	—	—
前野	15	13.3	46.7	13.3	46.7	—	13.3	—	—	—	—	—	—	—	—	—	6.7
桜川	14	35.7	50.0	21.4	42.9	7.1	28.6	—	—	—	7.1	—	—	14.3	—	—	—
下赤塚	18	11.1	55.6	27.8	27.8	5.6	11.1	—	—	—	—	—	—	11.1	22.2	—	—
成増	21	19.0	66.7	42.9	28.6	9.5	19.0	—	—	—	4.8	—	—	—	9.5	—	4.8
徳丸	13	15.4	46.2	23.1	61.5	23.1	7.7	7.7	7.7	—	15.4	7.7	—	7.7	7.7	—	7.7
高島平	18	5.6	55.6	38.9	33.3	—	5.6	—	—	—	—	—	—	5.6	11.1	—	5.6

◎年齢別の利用希望事業の複数回答の分布

【全体】

単位：％

区分	回答者数	区立幼稚園	私立幼稚園	私立幼稚園の預かり保育	認可保育所	認証保育所	認定こども園	家庭福祉員	ベビールーム	小規模保育施設	事業所内保育施設	企業主導型保育所	その他の認可外保育施設	ファミリー・サポート・センター	ベビーシッター	その他	無回答
全 体	913	18.2	40.4	26.3	54.8	11.8	15.0	2.4	3.6	6.5	3.2	5.1	2.2	11.2	12.9	1.6	4.2
区立幼稚園	166		71.7	36.1	44.6	20.5	27.1	6.6	8.4	14.5	7.8	12.7	4.2	15.1	15.1	0.6	—
私立幼稚園	369	32.2		50.7	28.7	11.4	17.3	2.4	4.1	7.3	4.6	7.3	2.2	9.5	13.3	0.3	—
私立幼稚園の預かり保育	240	25.0	77.9		42.9	16.3	24.6	3.8	5.8	9.6	7.1	10.4	2.9	14.2	16.7	—	—
認可保育所	500	14.8	21.2	20.6		17.0	20.4	3.8	5.0	10.0	4.8	8.2	2.8	14.2	14.6	1.4	—
認証保育所	108	31.5	38.9	36.1	78.7		57.4	10.2	11.1	29.6	15.7	25.9	10.2	19.4	21.3	—	—
認定こども園	137	32.8	46.7	43.1	74.5	45.3		8.8	10.2	25.5	13.1	20.4	8.0	22.6	21.9	0.7	—
家庭福祉員	22	50.0	40.9	40.9	86.4	50.0	54.5		45.5	50.0	36.4	36.4	27.3	50.0	63.6	—	—
ベビールーム	33	42.4	45.5	42.4	75.8	36.4	42.4	30.3		42.4	15.2	33.3	21.2	45.5	33.3	6.1	—
小規模保育施設	59	40.7	45.8	39.0	84.7	54.2	59.3	18.6	23.7		18.6	37.3	13.6	28.8	22.0	—	—
事業所内保育施設	29	44.8	58.6	58.6	82.8	58.6	62.1	27.6	17.2	37.9		58.6	20.7	48.3	48.3	—	—
企業主導型保育所	47	44.7	57.4	53.2	87.2	59.6	59.6	17.0	23.4	46.8	36.2		14.9	36.2	34.0	—	—
その他の認可外保育施設	20	35.0	40.0	35.0	70.0	55.0	55.0	30.0	35.0	40.0	30.0	35.0		45.0	50.0	5.0	—
ファミリー・サポート・センター	102	24.5	34.3	33.3	69.6	20.6	30.4	10.8	14.7	16.7	13.7	16.7	8.8		62.7	2.9	—
ベビーシッター	118	21.2	41.5	33.9	61.9	19.5	25.4	11.9	9.3	11.0	11.9	13.6	8.5	54.2		0.8	—
その他	15	6.7	6.7	—	46.7	—	6.7	—	13.3	—	—	—	6.7	20.0	6.7		—

【0歳】

単位：％

区分	回答者数	区立幼稚園	私立幼稚園	私立幼稚園の預かり保育	認可保育所	認証保育所	認定こども園	家庭福祉員	ベビールーム	小規模保育施設	事業所内保育施設	企業主導型保育所	その他の認可外保育施設	ファミリー・サポート・センター	ベビーシッター	その他	無回答
全 体	160	26.3	32.5	25.6	67.5	21.3	21.3	2.5	8.1	13.8	3.8	12.5	3.1	15.0	16.9	2.5	3.1
区立幼稚園	42		78.6	47.6	45.2	33.3	38.1	7.1	16.7	19.0	7.1	21.4	4.8	7.1	16.7	—	—
私立幼稚園	52	63.5		59.6	42.3	25.0	30.8	5.8	11.5	17.3	7.7	21.2	3.8	11.5	21.2	—	—
私立幼稚園の 預かり保育	41	48.8	75.6		61.0	24.4	34.1	7.3	12.2	17.1	7.3	22.0	2.4	17.1	17.1	—	—
認可保育所	108	17.6	20.4	23.1		26.9	25.9	3.7	8.3	16.7	3.7	15.7	4.6	14.8	16.7	—	—
認証保育所	34	41.2	38.2	29.4	85.3		64.7	11.8	17.6	38.2	17.6	32.4	14.7	17.6	23.5	—	—
認定こども園	34	47.1	47.1	41.2	82.4	64.7		11.8	17.6	35.3	17.6	32.4	11.8	17.6	20.6	—	—
家庭福祉員	4	75.0	75.0	75.0	100.0	100.0	100.0		100.0	75.0	50.0	75.0	50.0	25.0	75.0	—	—
ベビールーム	13	53.8	46.2	38.5	69.2	46.2	46.2	30.8		53.8	15.4	46.2	23.1	38.5	30.8	7.7	—
小規模保育施設	22	36.4	40.9	31.8	81.8	59.1	54.5	13.6	31.8		18.2	45.5	18.2	18.2	22.7	—	—
事業所内保育施設	6	50.0	66.7	50.0	66.7	100.0	100.0	33.3	33.3	66.7		83.3	33.3	33.3	66.7	—	—
企業主導型保育所	20	45.0	55.0	45.0	85.0	55.0	55.0	15.0	30.0	50.0	25.0		10.0	15.0	35.0	—	—
その他の認可外 保育施設	5	40.0	40.0	20.0	100.0	100.0	80.0	40.0	60.0	80.0	40.0	40.0		60.0	60.0	—	—
ファミリー・サポ ート・センター	24	12.5	25.0	29.2	66.7	25.0	25.0	4.2	20.8	16.7	8.3	12.5	12.5		70.8	—	—
ベビーシッター	27	25.9	40.7	25.9	66.7	29.6	25.9	11.1	14.8	18.5	14.8	25.9	11.1	63.0		—	—
その他	4	—	—	—	—	—	—	—	25.0	—	—	—	—	—	—	—	—

【1・2歳】

単位：％

区分	回答者数	区立幼稚園	私立幼稚園	私立幼稚園の預かり保育	認可保育所	認証保育所	認定こども園	家庭福祉員	ベビールーム	小規模保育施設	事業所内保育施設	企業主導型保育所	その他の認可外保育施設	ファミリー・サポート・センター	ベビーシッター	その他	無回答
全 体	278	22.7	40.3	21.9	59.0	15.1	16.2	3.2	4.0	11.2	3.6	5.0	1.8	12.6	15.5	1.8	5.4
区立幼稚園	63		74.6	33.3	47.6	15.9	23.8	4.8	6.3	19.0	6.3	9.5	3.2	17.5	12.7	—	—
私立幼稚園	112	42.0		43.8	39.3	13.4	19.6	2.7	2.7	12.5	4.5	7.1	1.8	11.6	15.2	—	—
私立幼稚園の預かり保育	61	34.4	80.3		63.9	23.0	27.9	3.3	4.9	18.0	9.8	11.5	3.3	21.3	23.0	—	—
認可保育所	164	18.3	26.8	23.8		20.1	22.6	4.9	6.7	16.5	5.5	7.9	2.4	15.9	16.5	2.4	—
認証保育所	42	23.8	35.7	33.3	78.6		59.5	7.1	11.9	38.1	14.3	21.4	7.1	21.4	23.8	—	—
認定こども園	45	33.3	48.9	37.8	82.2	55.6		6.7	8.9	40.0	13.3	24.4	6.7	31.1	24.4	—	—
家庭福祉員	9	33.3	33.3	22.2	88.9	33.3	33.3		44.4	44.4	22.2	22.2	22.2	55.6	66.7	—	—
ベビールーム	11	36.4	27.3	27.3	100.0	45.5	36.4	36.4		45.5	18.2	27.3	27.3	63.6	45.5	9.1	—
小規模保育施設	31	38.7	45.2	35.5	87.1	51.6	58.1	12.9	16.1		16.1	32.3	9.7	35.5	19.4	—	—
事業所内保育施設	10	40.0	50.0	60.0	90.0	60.0	60.0	20.0	20.0	50.0		60.0	20.0	50.0	30.0	—	—
企業主導型保育所	14	42.9	57.1	50.0	92.9	64.3	78.6	14.3	21.4	71.4	42.9		21.4	57.1	35.7	—	—
その他の認可外保育施設	5	40.0	40.0	40.0	80.0	60.0	60.0	40.0	60.0	60.0	40.0	60.0		40.0	20.0	—	—
ファミリー・サポート・センター	35	31.4	37.1	37.1	74.3	25.7	40.0	14.3	20.0	31.4	14.3	22.9	5.7		62.9	2.9	—
ベビーシッター	43	18.6	39.5	32.6	62.8	23.3	25.6	14.0	11.6	14.0	7.0	11.6	2.3	51.2		—	—
その他	5	—	—	—	80.0	—	—	—	20.0	—	—	—	—	20.0	—		—


【3～5歳】

単位：％

区分	回答者数	区立幼稚園	私立幼稚園	私立幼稚園の預かり保育	認可保育所	認証保育所	認定こども園	家庭福祉員	ベビールーム	小規模保育施設	事業所内保育施設	企業主導型保育所	その他の認可外保育施設	ファミリー・サポート・センター	ベビシッター	その他	無回答
全 体	471	13.0	43.1	28.9	47.8	6.8	12.3	1.9	1.9	1.3	2.8	2.8	2.1	9.1	10.2	1.3	3.8
区立幼稚園	61		63.9	31.1	41.0	16.4	23.0	8.2	4.9	6.6	9.8	9.8	4.9	18.0	16.4	1.6	—
私立幼稚園	203	19.2		51.7	19.2	6.9	12.8	1.5	3.0	2.0	3.9	3.9	2.0	7.9	10.3	0.5	—
私立幼稚園の預かり保育	136	14.0	77.2		27.9	11.0	20.6	2.9	4.4	3.7	5.9	6.6	2.9	10.3	14.0	—	—
認可保育所	225	11.1	17.3	16.9		10.2	16.4	3.1	2.2	2.2	4.9	4.9	2.2	12.9	12.4	1.3	—
認証保育所	32	31.3	43.8	46.9	71.9		46.9	12.5	3.1	9.4	15.6	25.0	9.4	18.8	15.6	—	—
認定こども園	58	24.1	44.8	48.3	63.8	25.9		8.6	6.9	8.6	10.3	10.3	6.9	19.0	20.7	1.7	—
家庭福祉員	9	55.6	33.3	44.4	77.8	44.4	55.6		22.2	44.4	44.4	33.3	22.2	55.6	55.6	—	—
ベビールーム	9	33.3	66.7	66.7	55.6	11.1	44.4	22.2		22.2	11.1	22.2	11.1	33.3	22.2	—	—
小規模保育施設	6	66.7	66.7	83.3	83.3	50.0	83.3	66.7	33.3		33.3	33.3	16.7	33.3	33.3	—	—
事業所内保育施設	13	46.2	61.5	61.5	84.6	38.5	46.2	30.8	7.7	15.4		46.2	15.4	53.8	53.8	—	—
企業主導型保育所	13	46.2	61.5	69.2	84.6	61.5	46.2	23.1	15.4	15.4	46.2		15.4	46.2	30.8	—	—
その他の認可外保育施設	10	30.0	40.0	40.0	50.0	30.0	40.0	20.0	10.0	10.0	20.0	20.0		40.0	60.0	10.0	—
ファミリー・サポート・センター	43	25.6	37.2	32.6	67.4	14.0	25.6	11.6	7.0	4.7	16.3	14.0	9.3		58.1	4.7	—
ベビシッター	48	20.8	43.8	39.6	58.3	10.4	25.0	10.4	4.2	4.2	14.6	8.3	12.5	52.1		2.1	—
その他	6	16.7	16.7	—	50.0	—	16.7	—	—	—	—	—	16.7	33.3	16.7		—

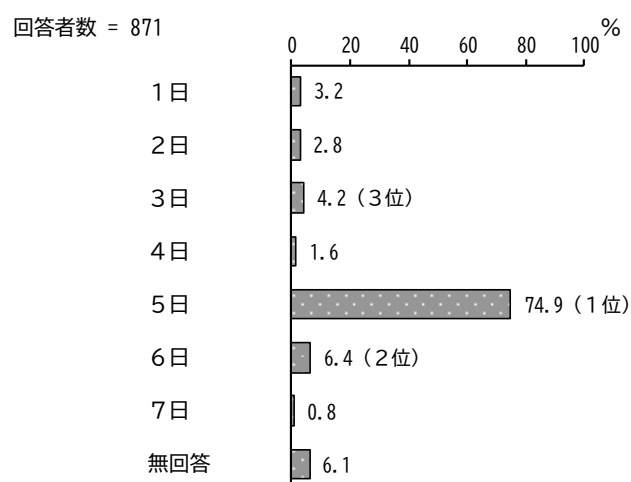
問 10－1 「定期的に」 利用したいと考える教育・保育の事業についてうかがいます。
 (1) 一番利用希望の高い事業は何ですか。その番号を問 10 の表から選んで
 □内に記入してください。

平成 30 年度調査と比較すると、大きな変化はみられません。




(2)(1) に記入された事業を1週当たり何日利用したいかおよび一番利用したい時間帯(何時から何時まで)を、口内に具体的な数字でご記入ください
(数字は一桁に一字)。
※時間は、24時間制でご記入ください。

1週当たりの希望利用日数

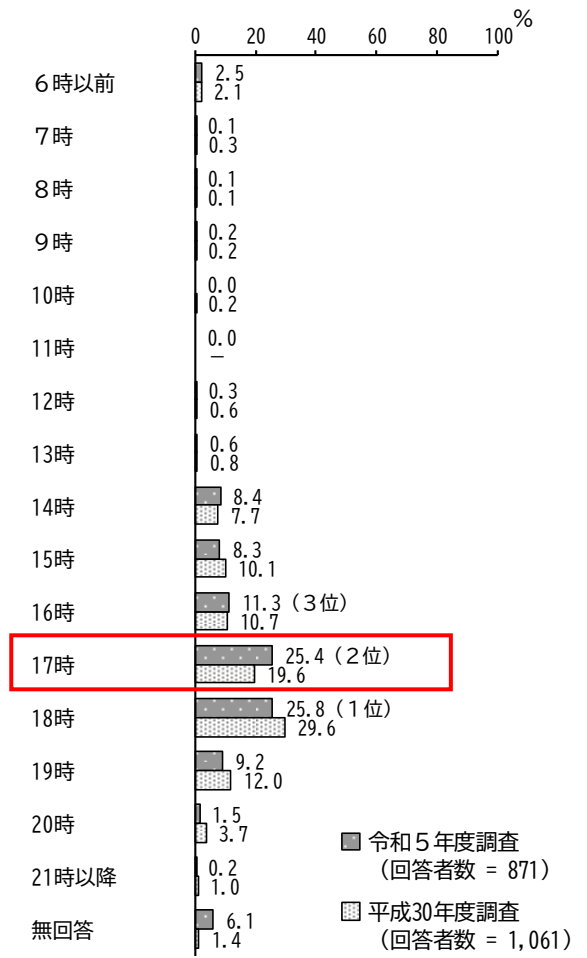


希望利用開始時間

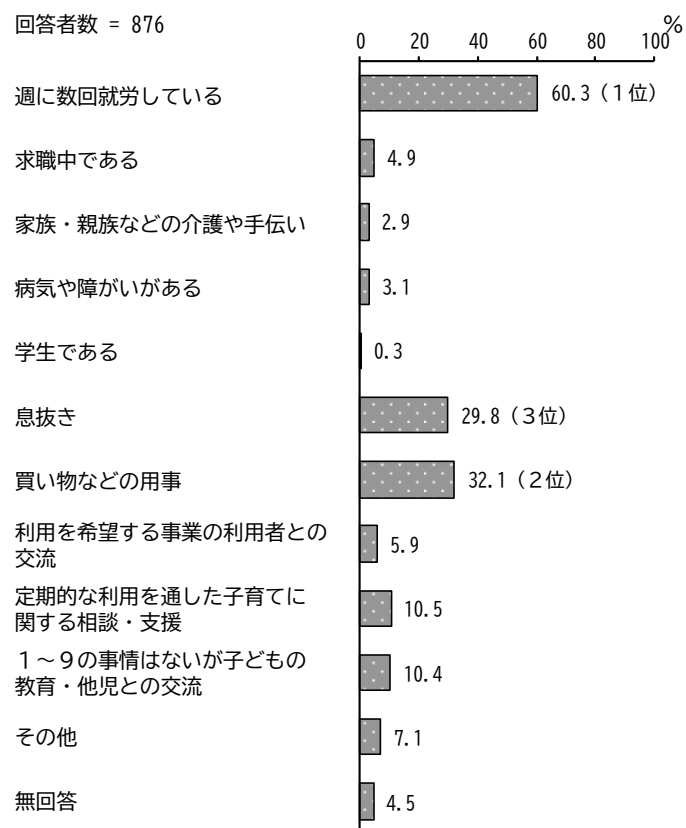


希望利用終了時間

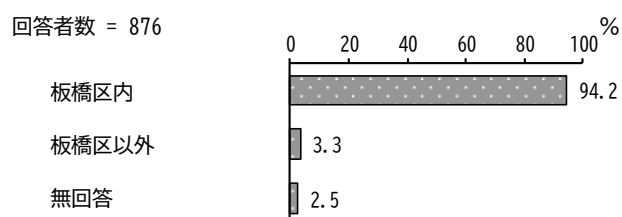
平成 30 年度調査と比較すると、「17 時」の割合が増加しています。



問 10－2 「定期的に」 利用したいと考える理由についてうかがいます。
 あてはまる番号すべてに○をつけてください。
 ※お子さんの身の回りの世話を主にしている方が



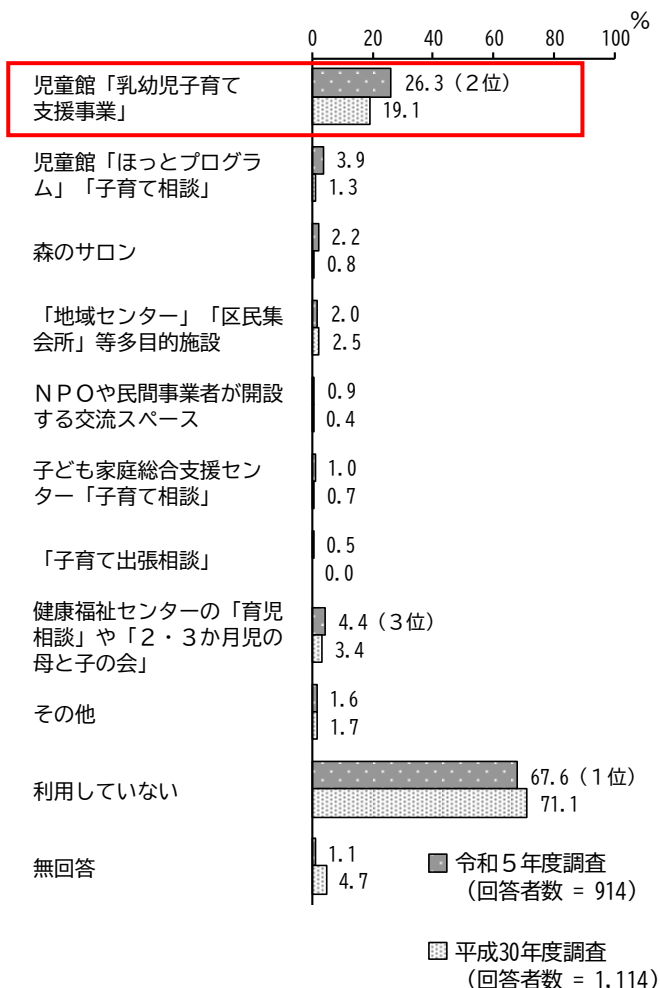
問 11 教育・保育事業を利用したい場所についてうかがいます。当てはまる番号1つに○をつけてください。



(4) 宛名のお子さんの地域の子育て支援事業の利用状況について

問 12 宛名のお子さんは、現在、地域の親子の交流スペース（親子が集まって過ごしたり、相談をしたり、情報提供を受けたりする場）を利用していますか。次の中から、利用しているものの番号すべてに○をつけてください。また、おおよその利用回数（頻度）を〔 〕内にご記入ください。

平成 30 年度調査と比較すると、「児童館「乳幼児子育て支援事業」」の割合が増加しています。



【利用している地域の子育て支援事業×地区別：全体】

単位：％

区分	回答者数（件）	児童館「乳幼児子育て支援事業」	児童館「ほっとプログラム」「子育て相談」	森のサロン	「地域センター」「区民集会所」等多目的施設	NPOや民間事業者が開設する交流スペース	子ども家庭総合支援センター「子育て相談」	「子育て出張相談」	健康福祉センターの「育児相談」や「2・3か月児の母と子の会」	その他	利用していない	無回答
全 体	913	26.3	3.8	2.2	2.0	0.9	1.0	0.5	4.4	1.6	67.7	1.1
板橋	93	20.4	3.2	14.0	2.2	—	1.1	—	6.5	5.4	64.5	2.2
熊野	25	24.0	4.0	—	—	4.0	4.0	—	12.0	—	72.0	—
仲宿	31	19.4	—	6.5	—	—	—	—	3.2	3.2	74.2	—
仲町	33	15.2	—	3.0	—	—	—	—	3.0	—	81.8	—
富士見	22	27.3	9.1	—	—	—	—	—	—	—	72.7	—
大谷口	55	30.9	3.6	—	1.8	7.3	—	3.6	1.8	—	61.8	3.6
常盤台	45	22.2	2.2	—	4.4	—	—	—	4.4	—	73.3	2.2
清水	39	20.5	7.7	—	2.6	—	—	—	5.1	2.6	74.4	—
志村坂上	67	26.9	7.5	1.5	—	—	4.5	—	3.0	4.5	62.7	—
中台	55	32.7	3.6	—	—	—	—	—	—	—	67.3	—
蓮根	61	21.3	6.6	—	3.3	1.6	1.6	—	1.6	1.6	70.5	1.6
舟渡	14	28.6	—	—	14.3	7.1	—	—	—	—	64.3	—
前野	50	32.0	2.0	2.0	6.0	—	—	—	6.0	—	66.0	2.0
桜川	52	32.7	1.9	—	1.9	—	—	—	—	1.9	61.5	3.8
下赤塚	68	41.2	1.5	—	1.5	1.5	—	1.5	7.4	1.5	58.8	—
成増	82	29.3	3.7	1.2	—	—	—	1.2	6.1	—	68.3	1.2
徳丸	52	15.4	5.8	—	—	—	3.8	—	3.8	1.9	78.8	—
高島平	67	25.4	4.5	1.5	4.5	—	1.5	1.5	9.0	1.5	64.2	—

【利用している地域の子育て支援事業×地区別：お子さんの年齢0歳】

単位：％

区分	回答者数(件)	児童館「乳幼児子育て支援事業」	児童館「ほっとプログラム」「子育て相談」	森のサロン	「地域センター」「区民集会所」等多目的施設	NPOや民間事業者が開設する交流スペース	子ども家庭総合支援センター「子育て相談」	「子育て出張相談」	健康福祉センターの「育児相談」や「2・3か月児の母と子の会」	その他	利用していない	無回答
全 体	161	41.0	4.3	3.1	1.9	1.2	0.6	1.2	4.3	0.6	52.8	0.6
板橋	14	28.6	—	28.6	—	—	—	—	7.1	—	57.1	—
熊野	5	40.0	—	—	—	—	—	—	20.0	—	60.0	—
仲宿	7	—	—	—	—	—	—	—	—	—	100.0	—
仲町	5	20.0	—	—	—	—	—	—	20.0	—	80.0	—
富士見	5	60.0	40.0	—	—	—	—	—	—	—	40.0	—
大谷口	12	33.3	—	—	—	8.3	—	—	—	—	50.0	8.3
常盤台	8	25.0	—	—	—	—	—	—	—	—	75.0	—
清水	6	33.3	—	—	—	—	—	—	—	—	66.7	—
志村坂上	9	66.7	11.1	11.1	—	—	—	—	—	—	33.3	—
中台	12	41.7	—	—	—	—	—	—	—	—	58.3	—
蓮根	5	40.0	—	—	20.0	—	—	—	—	—	40.0	—
舟渡	1	—	—	—	100.0	100.0	—	—	—	—	—	—
前野	10	60.0	10.0	—	—	—	—	—	—	—	40.0	—
桜川	10	50.0	10.0	—	10.0	—	—	—	—	—	50.0	—
下赤塚	14	57.1	—	—	—	—	—	7.1	7.1	—	42.9	—
成増	22	40.9	4.5	—	—	—	—	4.5	13.6	—	54.5	—
徳丸	8	25.0	—	—	—	—	12.5	—	—	12.5	50.0	—
高島平	8	62.5	12.5	—	—	—	—	—	—	—	25.0	—

【利用している地域の子育て支援事業×地区別：お子さんの年齢１・２歳】

単位：％

区分	回答者数(件)	児童館「乳幼児子育て支援事業」	児童館「ほっとプログラム」「子育て相談」	森のサロン	「地域センター」「区民集会所」等多目的施設	NPOや民間事業者が開設する交流スペース	子ども家庭総合支援センター「子育て相談」	「子育て出張相談」	健康福祉センターの「育児相談」や「2・3か月児の母と子の会」	その他	利用していない	無回答
全 体	176	22.7	4.0	1.7	2.8	—	2.8	—	3.4	1.7	72.2	1.1
板橋	23	21.7	—	8.7	—	—	4.3	—	4.3	8.7	65.2	4.3
熊野	6	33.3	16.7	—	—	—	16.7	—	16.7	—	66.7	—
仲宿	5	60.0	—	—	—	—	—	—	—	—	40.0	—
仲町	4	—	—	—	—	—	—	—	—	—	100.0	—
富士見	4	25.0	—	—	—	—	—	—	—	—	75.0	—
大谷口	10	30.0	—	—	—	—	—	—	—	—	70.0	—
常盤台	14	—	—	—	7.1	—	—	—	—	—	85.7	7.1
清水	8	37.5	25.0	—	—	—	—	—	12.5	—	62.5	—
志村坂上	17	17.6	—	—	—	—	5.9	—	—	5.9	70.6	—
中台	12	25.0	16.7	—	—	—	—	—	—	—	75.0	—
蓮根	15	13.3	—	—	6.7	—	6.7	—	—	—	80.0	—
舟渡	1	—	—	—	—	—	—	—	—	—	100.0	—
前野	6	16.7	—	—	16.7	—	—	—	—	—	83.3	—
桜川	10	40.0	—	—	—	—	—	—	—	—	60.0	—
下赤塚	8	12.5	12.5	—	—	—	—	—	—	—	87.5	—
成増	14	35.7	7.1	7.1	—	—	—	—	7.1	—	64.3	—
徳丸	9	11.1	—	—	—	—	—	—	—	—	88.9	—
高島平	10	30.0	—	—	20.0	—	10.0	—	20.0	—	60.0	—

【利用している地域の子育て支援事業×地区別：お子さんの年齢3－5歳】

単位：％

区分	回答者数(件)	児童館「乳幼児子育て支援事業」	児童館「ほっとプログラム」「子育て相談」	森のサロン	「地域センター」「区民集会所」等多目的施設	NPOや民間事業者が開設する交流スペース	子ども家庭総合支援センター「子育て相談」	「子育て出張相談」	健康福祉センターの「育児相談」や「2・3か月児の母と子の会」	その他	利用していない	無回答
全 体	226	8.4	—	0.9	1.3	—	—	0.4	0.9	2.7	86.7	0.9
板橋	21	9.5	—	9.5	4.8	—	—	—	9.5	9.5	71.4	—
熊野	6	—	—	—	—	—	—	—	—	—	100.0	—
仲宿	8	12.5	—	—	—	—	—	—	—	—	87.5	—
仲町	14	—	—	—	—	—	—	—	—	—	100.0	—
富士見	5	20.0	—	—	—	—	—	—	—	—	80.0	—
大谷口	8	—	—	—	12.5	—	—	—	—	—	87.5	—
常盤台	8	12.5	—	—	—	—	—	—	—	—	87.5	—
清水	12	8.3	—	—	8.3	—	—	—	—	8.3	83.3	—
志村坂上	14	—	—	—	—	—	—	—	—	—	100.0	—
中台	11	27.3	—	—	—	—	—	—	—	—	72.7	—
蓮根	16	18.8	—	—	—	—	—	—	—	—	75.0	6.3
舟渡	3	—	—	—	—	—	—	—	—	—	100.0	—
前野	15	—	—	—	—	—	—	—	—	—	93.3	6.7
桜川	14	7.1	—	—	—	—	—	—	—	7.1	85.7	—
下赤塚	18	16.7	—	—	—	—	—	—	—	5.6	83.3	—
成増	21	14.3	—	—	—	—	—	—	—	—	85.7	—
徳丸	13	—	—	—	—	—	—	—	—	—	100.0	—
高島平	18	—	—	—	—	—	—	5.6	—	5.6	88.9	—

【利用している地域の子育て支援事業×利用希望事業別：全体】

単位：％

区分		回答者数（件）	利用状況										
			児童館「乳幼児子育て支援事業」	児童館「ほっとプログラム」「子育て相談」	森のサロン	多目的施設 「地域センター」「区民集会所」等	NPOや民間事業者が開設する交流スペース	子ども家庭総合支援センター「子育て相談」	「子育て出張相談」	健康福祉センターの「育児相談」や「2・3か月児の母と子の会」	その他	利用していない	無回答
全 体		913	26.3	3.8	2.2	2.0	0.9	1.0	0.5	4.4	1.6	67.7	1.1
利用希望	児童館「乳幼児子育て支援事業」	232	48.7	6.9	4.7	1.7	0.9	0.9	0.4	6.5	0.9	47.0	0.9
	児童館「ほっとプログラム」「子育て相談」	115	35.7	14.8	4.3	1.7	－	0.9	－	9.6	2.6	55.7	0.9
	森のサロン	120	44.2	6.7	12.5	4.2	0.8	3.3	1.7	10.8	1.7	45.0	1.7
	「地域センター」「区民集会所」等多目的施設	81	42.0	8.6	3.7	4.9	2.5	2.5	2.5	9.9	2.5	49.4	2.5
	NPOや民間事業者が開設する交流スペース	64	50.0	4.7	3.1	4.7	1.6	1.6	3.1	9.4	3.1	39.1	1.6
	子ども家庭総合支援センター「子育て相談」	63	39.7	3.2	1.6	1.6	－	4.8	1.6	9.5	3.2	54.0	－
	「子育て出張相談」	41	46.3	19.5	2.4	2.4	2.4	4.9	2.4	14.6	2.4	48.8	－
	健康福祉センターの「育児相談」や「2・3か月児の母と子の会」	33	30.3	15.2	3.0	－	－	3.0	3.0	21.2	－	57.6	3.0
	その他	30	13.3	3.3	3.3	3.3	3.3	－	－	－	16.7	66.7	－
	利用したいものがない	470	10.9	0.9	0.2	1.3	0.9	0.4	0.4	1.9	0.4	86.4	0.4

【利用している地域の子育て支援事業×利用希望事業別：お子さんの年齢0歳】

単位：％

区分		回答者数 (件)	利用状況										
			児童館「乳幼児子育て支援事業」	児童館「ほっとプログラム」「子育て相談」	森のサロン	多目的施設	「地域センター」「区民集会所」等	NPOや民間事業者が開設する交流スペース	子ども家庭総合支援センター「子育て相談」	「子育て出張相談」	健康福祉センターの「育児相談」や「2・3か月児の母と子の会」	その他	利用していない
全 体		161	41.0	4.3	3.1	1.9	1.2	0.6	1.2	4.3	0.6	52.8	0.6
利用希望	児童館「乳幼児子育て支援事業」	59	54.2	6.8	1.7	1.7	1.7	－	1.7	8.5	－	44.1	－
	児童館「ほっとプログラム」「子育て相談」	23	47.8	21.7	4.3	4.3	－	－	－	8.7	－	52.2	－
	森のサロン	17	58.8	11.8	17.6	－	－	－	－	5.9	－	29.4	5.9
	「地域センター」「区民集会所」等多目的施設	13	61.5	15.4	7.7	7.7	－	－	－	－	－	38.5	－
	NPOや民間事業者が開設する交流スペース	12	58.3	25.0	8.3	－	－	－	－	8.3	－	33.3	－
	子ども家庭総合支援センター「子育て相談」	11	54.5	－	－	－	－	－	－	9.1	－	45.5	－
	「子育て出張相談」	8	50.0	12.5	－	－	－	－	－	12.5	－	50.0	－
	健康福祉センターの「育児相談」や「2・3か月児の母と子の会」	6	50.0	16.7	－	－	－	－	－	33.3	－	50.0	－
	その他	7	28.6	－	－	14.3	14.3	－	－	－	14.3	42.9	－
	利用したいものがない	66	22.7	1.5	1.5	1.5	－	1.5	1.5	1.5	－	71.2	－

【利用している地域の子育て支援事業×利用希望事業別：お子さんの年齢１・２歳】

単位：％

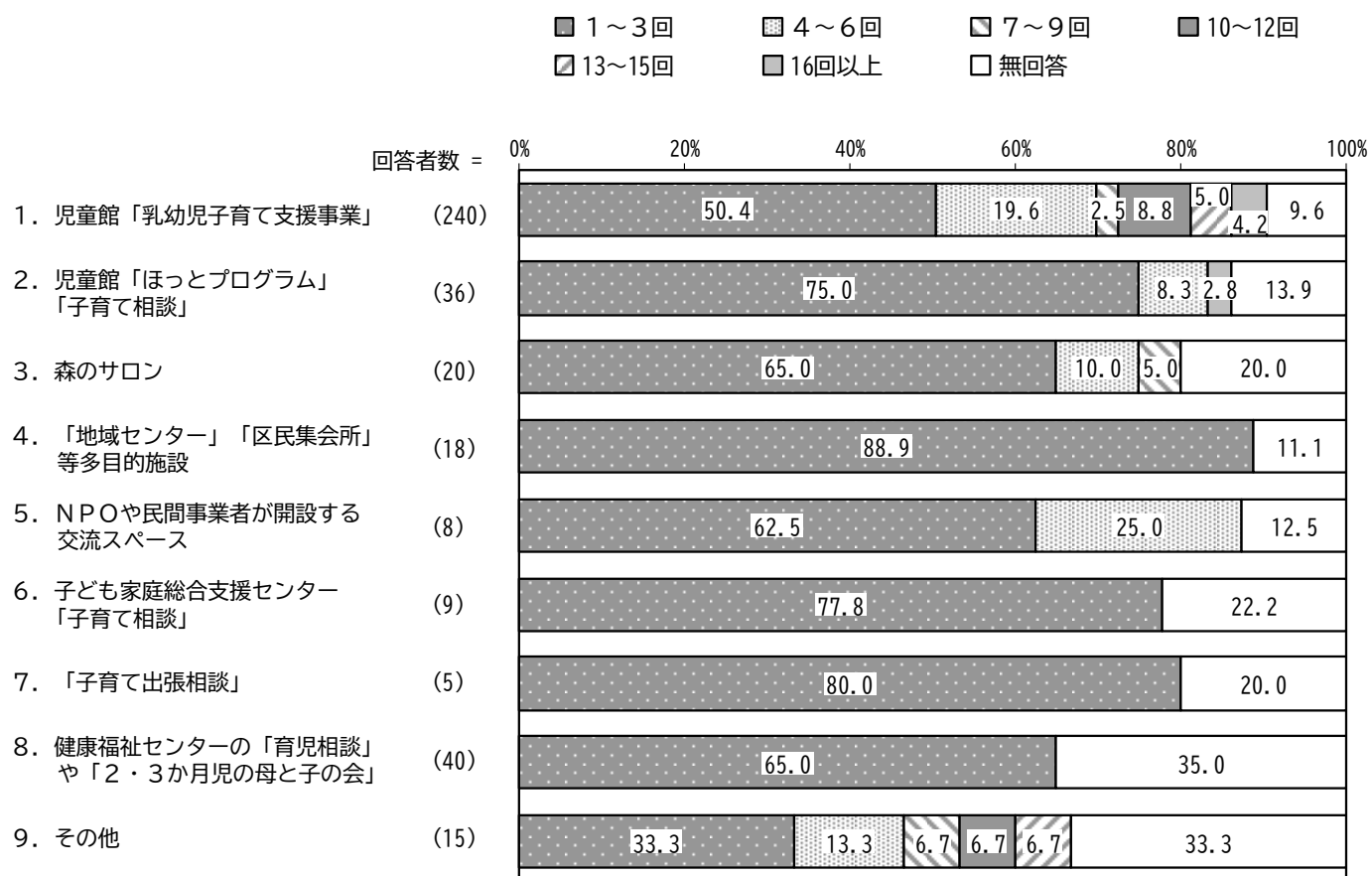
区分		回答者数（件）	利用状況										
			児童館「乳幼児子育て支援事業」	児童館「ほっとプログラム」「子育て相談」	森のサロン	多目的施設	「地域センター」「区民集会所」等	NPOや民間事業者が開設する交流スペース	子ども家庭総合支援センター「子育て相談」	「子育て出張相談」	健康福祉センターの「育児相談」や「2・3か月児の母と子の会」	その他	利用していない
全 体		176	22.7	4.0	1.7	2.8	—	2.8	—	3.4	1.7	72.2	1.1
利用希望	児童館「乳幼児子育て支援事業」	35	54.3	11.4	5.7	—	—	2.9	—	5.7	2.9	42.9	—
	児童館「ほっとプログラム」「子育て相談」	15	33.3	20.0	6.7	6.7	—	—	—	26.7	13.3	53.3	—
	森のサロン	16	62.5	12.5	12.5	12.5	—	6.3	—	6.3	—	37.5	—
	「地域センター」「区民集会所」等多目的施設	11	36.4	—	—	18.2	—	—	—	9.1	9.1	54.5	—
	NPOや民間事業者が開設する交流スペース	7	42.9	—	—	—	—	14.3	—	14.3	14.3	42.9	—
	子ども家庭総合支援センター「子育て相談」	12	16.7	—	—	—	—	16.7	—	8.3	16.7	58.3	—
	「子育て出張相談」	6	33.3	—	—	—	—	—	—	16.7	16.7	50.0	—
	健康福祉センターの「育児相談」や「2・3か月児の母と子の会」	5	60.0	40.0	20.0	—	—	—	—	40.0	—	40.0	—
	その他	4	25.0	25.0	—	—	—	—	—	—	—	75.0	—
	利用したいものがない	101	7.9	—	—	2.0	—	1.0	—	—	—	90.1	—

【利用している地域の子育て支援事業×利用希望事業別：お子さんの年齢３－５歳】

単位：％

区分	回答者数（件）	利用状況										
		児童館「乳幼児子育て支援事業」	児童館「ほっとプログラム」「子育て相談」	森のサロン	「地域センター」「区民集会所」等多目的施設	NPOや民間事業者が開設する交流スペース	子ども家庭総合支援センター「子育て相談」	「子育て出張相談」	健康福祉センターの「育児相談」や「２・３か月児の母と子の会」	その他	利用していない	無回答
全 体	226	8.4	－	0.9	1.3	－	－	0.4	0.9	2.7	86.7	0.9
利用希望	児童館「乳幼児子育て支援事業」	36	27.8	－	2.8	－	－	－	5.6	2.8	63.9	2.8
	児童館「ほっとプログラム」「子育て相談」	17	11.8	－	－	－	－	－	5.9	－	82.4	－
	森のサロン	18	16.7	－	11.1	5.6	－	－	5.6	5.6	66.7	－
	「地域センター」「区民集会所」等多目的施設	21	14.3	－	4.8	－	－	4.8	9.5	－	71.4	4.8
	NPOや民間事業者が開設する交流スペース「子育て相談」	12	16.7	－	－	8.3	－	－	8.3	－	58.3	－
	子ども家庭総合支援センター	6	16.7	－	－	－	－	16.7	－	－	66.7	－
	「子育て出張相談」	4	－	－	－	－	－	25.0	－	－	75.0	－
	健康福祉センターの「育児相談」や「２・３か月児の母と子の会」	2	－	－	－	－	－	50.0	－	－	50.0	－
	その他	7	－	－	14.3	－	－	－	－	42.9	57.1	－
	利用したいものがない	156	5.1	－	－	1.3	－	－	－	0.6	93.6	0.6


1月当たりの利用回数（全体）



1月当たりの利用回数（お子さんの年齢0歳）

■ 1～3回 ■ 4～6回 ■ 7～9回 ■ 10～12回
 ■ 13～15回 ■ 16回以上 □ 無回答

回答者数 = 66

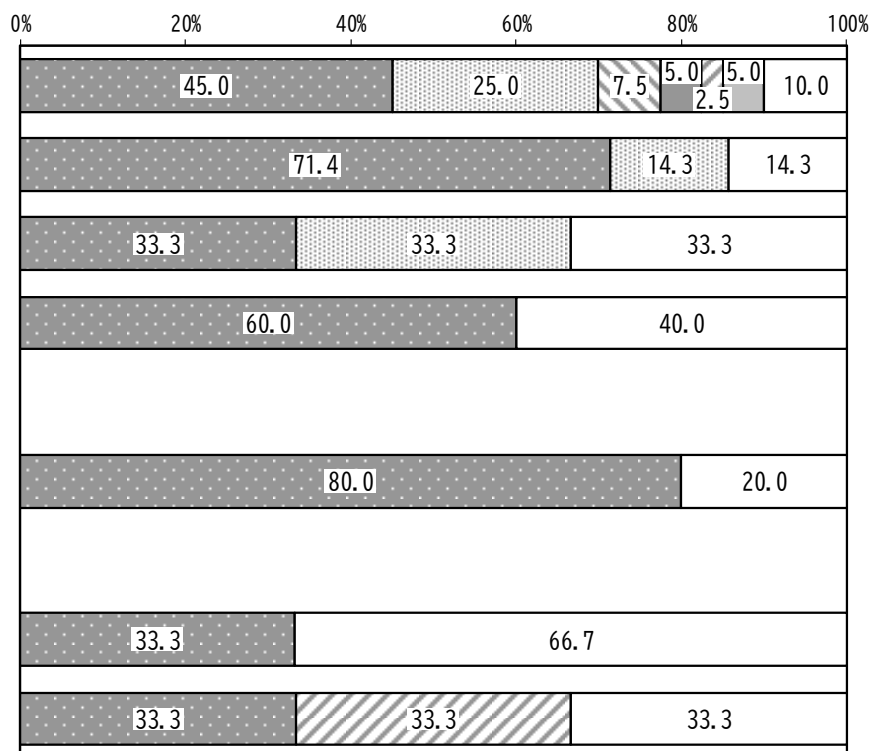


1月当たりの利用回数（お子さんの年齢1・2歳）

■ 1～3回 ■ 4～6回 ■ 7～9回 ■ 10～12回
 ■ 13～15回 ■ 16回以上 □ 無回答

回答者数 = 40


1. 児童館「乳幼児子育て支援事業」 (40)
2. 児童館「ほっとプログラム」
「子育て相談」 (7)
3. 森のサロン (3)
4. 「地域センター」「区民集会所」
等多目的施設 (5)
5. NPOや民間事業者が開設する
交流スペース (0)
6. 子ども家庭総合支援センター
「子育て相談」 (5)
7. 「子育て出張相談」 (0)
8. 健康福祉センターの「育児相談」
や「2・3か月児の母と子の会」 (6)
9. その他 (3)



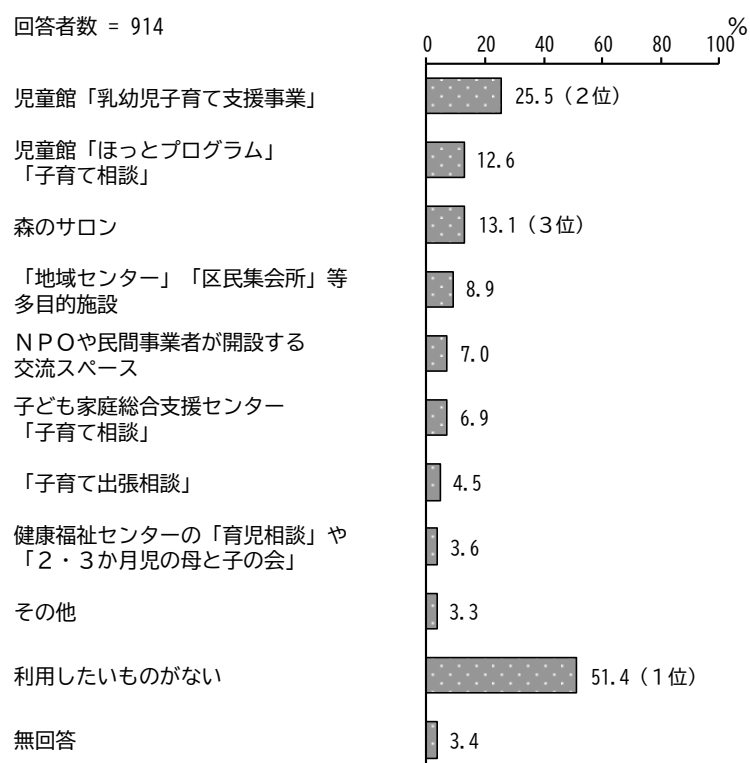
1月当たりの利用回数（お子さんの年齢3～5歳）

■ 1～3回 ■ 4～6回 ■ 7～9回 ■ 10～12回
 ■ 13～15回 ■ 16回以上 □ 無回答

回答者数 = 19



問13 問12のような子育て支援施設について、今は利用していないが「できれば利用したい」あるいは「利用日数を増やしたい」と思いますか。希望するものの番号すべてに○をつけ、希望する利用回数（頻度）を〔 〕内に数字でご記入ください。



【利用希望事業×地区別：全体】

単位：％

区分	回答者数(件)	児童館「乳幼児子育て支援事業」	児童館「ほっとプログラム」「子育て相談」	森のサロン	「地域センター」「区民集会所」等多目的施設	NPOや民間事業者が開設する交流スペース	子ども家庭総合支援センター「子育て相談」	「子育て出張相談」	健康福祉センターの「育児相談」や「2・3か月児の母と子の会」	その他	利用していない	無回答
全 体	913	25.4	12.6	13.1	8.9	7.0	6.9	4.5	3.6	3.3	51.5	3.4
板橋	93	21.5	11.8	19.4	5.4	3.2	1.1	2.2	2.2	3.2	48.4	5.4
熊野	25	32.0	16.0	20.0	8.0	16.0	4.0	—	4.0	—	52.0	4.0
仲宿	31	25.8	6.5	25.8	6.5	—	—	—	—	3.2	48.4	3.2
仲町	33	39.4	18.2	15.2	9.1	6.1	12.1	6.1	6.1	3.0	39.4	—
富士見	22	18.2	9.1	18.2	9.1	4.5	4.5	—	—	4.5	59.1	—
大谷口	55	25.5	7.3	12.7	10.9	7.3	1.8	5.5	1.8	5.5	50.9	1.8
常盤台	45	22.2	6.7	8.9	8.9	6.7	6.7	8.9	4.4	2.2	64.4	4.4
清水	39	28.2	7.7	7.7	7.7	12.8	5.1	5.1	5.1	2.6	53.8	2.6
志村坂上	67	29.9	14.9	11.9	16.4	13.4	11.9	6.0	9.0	4.5	43.3	1.5
中台	55	27.3	18.2	10.9	3.6	5.5	10.9	7.3	5.5	3.6	52.7	3.6
蓮根	61	19.7	8.2	4.9	8.2	3.3	6.6	3.3	1.6	3.3	55.7	6.6
舟渡	14	7.1	21.4	42.9	7.1	7.1	—	—	7.1	7.1	42.9	—
前野	50	26.0	22.0	4.0	8.0	6.0	16.0	10.0	6.0	—	54.0	2.0
桜川	52	30.8	17.3	7.7	11.5	5.8	9.6	5.8	3.8	1.9	55.8	1.9
下赤塚	68	25.0	8.8	19.1	11.8	11.8	8.8	2.9	—	—	52.9	2.9
成増	82	24.4	11.0	3.7	8.5	6.1	6.1	2.4	4.9	2.4	56.1	3.7
徳丸	52	21.2	11.5	13.5	11.5	5.8	7.7	5.8	—	9.6	46.2	3.8
高島平	67	28.4	16.4	20.9	6.0	7.5	6.0	4.5	4.5	3.0	49.3	4.5

【利用希望事業×地区別：お子さんの年齢0歳】

単位：％

区分	回答者数(件)	児童館「乳幼児子育て支援事業」	児童館「ほっとプログラム」「子育て相談」	森のサロン	多目的施設 「地域センター」「区民集会所」等	NPOや民間事業者が開設する交流スペース	子ども家庭総合支援センター「子育て相談」	「子育て出張相談」	健康福祉センターの「育児相談」や「2・3か月児の母と子の会」	その他	利用したいものがない	無回答
全 体	161	36.6	14.3	10.6	8.1	7.5	6.8	5.0	3.7	4.3	41.0	3.7
板橋	14	35.7	7.1	21.4	7.1	7.1	—	7.1	7.1	—	35.7	—
熊野	5	60.0	40.0	20.0	20.0	20.0	20.0	—	20.0	—	20.0	—
仲宿	7	28.6	14.3	14.3	—	—	—	—	—	—	71.4	—
仲町	5	80.0	60.0	20.0	20.0	—	40.0	20.0	20.0	—	20.0	—
富士見	5	20.0	20.0	20.0	20.0	20.0	—	—	—	—	60.0	—
大谷口	12	33.3	8.3	16.7	8.3	—	—	—	—	8.3	41.7	—
常盤台	8	37.5	—	—	—	—	—	—	—	—	50.0	12.5
清水	6	33.3	—	—	—	—	—	—	—	—	66.7	—
志村坂上	9	55.6	22.2	22.2	22.2	44.4	11.1	—	22.2	—	22.2	—
中台	12	25.0	16.7	8.3	—	—	8.3	8.3	—	8.3	58.3	—
蓮根	5	—	20.0	20.0	—	—	20.0	—	—	—	40.0	40.0
舟渡	1	—	—	—	—	—	—	—	—	100.0	—	—
前野	10	50.0	40.0	—	10.0	—	10.0	20.0	—	—	30.0	—
桜川	10	50.0	20.0	—	10.0	—	10.0	10.0	—	—	50.0	—
下赤塚	14	42.9	—	14.3	14.3	7.1	—	—	—	—	28.6	7.1
成増	22	31.8	9.1	4.5	9.1	13.6	13.6	9.1	4.5	4.5	45.5	4.5
徳丸	8	—	12.5	12.5	—	—	—	—	—	37.5	37.5	—
高島平	8	50.0	—	—	—	12.5	—	—	—	—	25.0	12.5

【利用希望事業×地区別：お子さんの年齢１・２歳】

単位：％

区分	回答者数(件)	児童館「乳幼児子育て支援事業」	児童館「ほっとプログラム」「子育て相談」	森のサロン	多目的施設 「地域センター」「区民集会所」等	NPOや民間事業者が開設する交流スペース	子ども家庭総合支援センター「子育て相談」	「子育て出張相談」	健康福祉センターの「育児相談」や「2・3か月児の母と子の会」	その他	利用したいものがない	無回答
全 体	176	19.9	8.5	9.1	6.3	4.0	6.8	3.4	2.8	2.3	57.4	5.1
板橋	23	17.4	8.7	17.4	—	—	4.3	—	—	4.3	43.5	13.0
熊野	6	16.7	—	16.7	—	16.7	—	—	—	—	66.7	16.7
仲宿	5	20.0	—	40.0	—	—	—	—	—	—	20.0	20.0
仲町	4	25.0	25.0	—	—	—	—	—	—	—	50.0	—
富士見	4	25.0	—	—	—	—	—	—	—	—	75.0	—
大谷口	10	30.0	—	—	—	—	—	—	—	—	70.0	—
常盤台	14	—	—	—	7.1	—	—	—	—	—	85.7	7.1
清水	8	37.5	12.5	—	12.5	12.5	12.5	12.5	12.5	12.5	50.0	—
志村坂上	17	23.5	5.9	11.8	23.5	17.6	35.3	17.6	5.9	—	41.2	—
中台	12	8.3	16.7	16.7	—	—	8.3	8.3	8.3	—	66.7	—
蓮根	15	20.0	—	—	6.7	—	6.7	—	—	6.7	66.7	—
舟渡	1	—	—	—	—	—	—	—	—	—	100.0	—
前野	6	—	—	—	16.7	—	—	—	—	—	83.3	—
桜川	10	10.0	—	—	10.0	10.0	—	—	—	—	70.0	10.0
下赤塚	8	25.0	25.0	12.5	12.5	12.5	12.5	—	—	—	62.5	—
成増	14	35.7	14.3	—	—	—	—	—	14.3	—	50.0	7.1
徳丸	9	22.2	11.1	11.1	—	—	11.1	—	—	11.1	44.4	—
高島平	10	30.0	30.0	30.0	10.0	—	—	10.0	—	—	40.0	10.0

【利用希望事業×地区別：お子さんの年齢３－５歳】

単位：％

区分	回答者数(件)	児童館「乳幼児子育て支援事業」	児童館「ほっとプログラム」「子育て相談」	森のサロン	多目的施設 「地域センター」「区民集会所」等	NPOや民間事業者が開設する交流スペース	子ども家庭総合支援センター「子育て相談」	「子育て出張相談」	健康福祉センターの「育児相談」や「2・3か月児の母と子の会」	その他	利用したいものがない	無回答
全 体	226	15.9	7.5	8.0	9.3	5.3	2.7	1.8	0.9	3.1	69.0	1.3
板橋	21	9.5	4.8	9.5	9.5	—	—	—	—	9.5	81.0	—
熊野	6	16.7	33.3	33.3	16.7	16.7	—	—	—	—	50.0	—
仲宿	8	25.0	12.5	25.0	—	—	—	—	—	12.5	37.5	—
仲町	14	28.6	—	7.1	14.3	—	—	—	—	7.1	50.0	—
富士見	5	—	20.0	40.0	20.0	—	—	—	—	—	60.0	—
大谷口	8	—	—	12.5	12.5	12.5	—	12.5	—	12.5	62.5	—
常盤台	8	12.5	—	—	—	—	—	12.5	—	—	75.0	—
清水	12	16.7	8.3	—	8.3	8.3	—	—	—	—	66.7	—
志村坂上	14	14.3	—	—	—	—	—	—	—	—	85.7	—
中台	11	27.3	9.1	9.1	9.1	—	—	—	—	—	63.6	9.1
蓮根	16	37.5	12.5	6.3	18.8	6.3	—	—	—	—	62.5	—
舟渡	3	33.3	33.3	33.3	33.3	—	—	—	33.3	—	33.3	—
前野	15	13.3	13.3	—	6.7	6.7	13.3	6.7	—	—	66.7	—
桜川	14	14.3	14.3	—	14.3	—	7.1	—	—	7.1	71.4	—
下赤塚	18	11.1	—	11.1	5.6	16.7	—	—	—	—	77.8	—
成増	21	9.5	—	—	4.8	—	4.8	—	—	—	85.7	—
徳丸	13	23.1	15.4	—	7.7	7.7	7.7	—	—	—	69.2	7.7
高島平	18	5.6	5.6	16.7	11.1	16.7	5.6	5.6	5.6	5.6	72.2	—

◎年齢別の利用希望事業の複数回答の分布

【全体】

単位：％

区分	回答者数(件)	児童館「乳幼児子育て支援事業」	児童館「ほっとプログラム」「子育て相談」	森のサロン	「地域センター」「区民集会所」等多目的施設	NPOや民間事業者が開設する交流スペース	子ども家庭総合支援センター「子育て相談」	「子育て出張相談」	健康福祉センターの「育児相談」や「2・3か月児の母と子の会」	その他	利用したいものがない	無回答
全 体	914	25.5	12.6	13.1	8.9	7.0	6.9	4.5	3.6	3.3	51.4	3.4
児童館「乳幼児子育て支援事業」	233		33.5	22.3	17.6	14.6	14.6	10.3	10.3	0.9	—	—
児童館「ほっとプログラム」「子育て相談」	115	67.8		35.7	27.0	19.1	24.3	17.4	20.0	1.7	—	—
森のサロン	120	43.3	34.2		30.0	27.5	17.5	10.0	10.8	2.5	—	—
「地域センター」「区民集会所」等多目的施設	81	50.6	38.3	44.4		44.4	25.9	21.0	14.8	1.2	—	—
NPOや民間事業者が開設する交流スペース	64	53.1	34.4	51.6	56.3		31.3	21.9	18.8	1.6	—	—
子ども家庭総合支援センター「子育て相談」	63	54.0	44.4	33.3	33.3	31.7		39.7	25.4	1.6	—	—
「子育て出張相談」	41	58.5	48.8	29.3	41.5	34.1	61.0		31.7	4.9	—	—
健康福祉センターの「育児相談」や「2・3か月児の母と子の会」	33	72.7	69.7	39.4	36.4	36.4	48.5	39.4		3.0	—	—
その他	30	6.7	6.7	10.0	3.3	3.3	3.3	6.7	3.3		—	—
利用したいものがない	470	—	—	—	—	—	—	—	—	—		—

【0歳】

単位：％

区分	回答者数(件)	児童館「乳幼児子育て支援事業」	児童館「ほっとプログラム」「子育て相談」	森のサロン	「地域センター」「区民集会所」等多目的施設	NPOや民間事業者が開設する交流スペース	子ども家庭総合支援センター「子育て相談」	「子育て出張相談」	健康福祉センターの「育児相談」や「2・3か月児の母と子の会」	その他	利用したいものがない	無回答
全 体	160	38.8	17.5	20.0	11.9	10.6	10.0	6.9	6.9	1.9	34.4	3.1
児童館「乳幼児子育て支援事業」	62		29.0	19.4	17.7	14.5	16.1	11.3	11.3	1.6	—	—
児童館「ほっとプログラム」「子育て相談」	28	64.3		35.7	17.9	17.9	25.0	21.4	25.0	3.6	—	—
森のサロン	32	37.5	31.3		31.3	25.0	18.8	3.1	3.1	3.1	—	—
「地域センター」「区民集会所」等多目的施設	19	57.9	26.3	52.6		42.1	21.1	15.8	10.5	5.3	—	—
NPOや民間事業者が開設する交流スペース	17	52.9	29.4	47.1	47.1		23.5	17.6	11.8	5.9	—	—
子ども家庭総合支援センター「子育て相談」	16	62.5	43.8	37.5	25.0	25.0		43.8	25.0	6.3	—	—
「子育て出張相談」	11	63.6	54.5	9.1	27.3	27.3	63.6		36.4	9.1	—	—
健康福祉センターの「育児相談」や「2・3か月児の母と子の会」	11	63.6	63.6	9.1	18.2	18.2	36.4	36.4		9.1	—	—
その他	3	33.3	33.3	33.3	33.3	33.3	33.3	33.3	33.3		—	—
利用したいものがない	55	—	—	—	—	—	—	—	—	—		—

【1・2歳】

単位：％


区分	回答者数(件)	児童館「乳幼児子育て支援事業」	児童館「ほっとプログラム」「子育て相談」	森のサロン	「地域センター」「区民集会所」等多目的施設	NPOや民間事業者が開設する交流スペース	子ども家庭総合支援センター「子育て相談」	「子育て出張相談」	健康福祉センターの「育児相談」や「2・3か月児の母と子の会」	その他	利用したいものがない	無回答
全 体	278	27.0	14.0	16.2	6.1	5.8	7.2	3.2	5.0	2.9	50.7	6.1
児童館「乳幼児子育て支援事業」	75		38.7	33.3	13.3	13.3	14.7	9.3	14.7	1.3	—	—
児童館「ほっとプログラム」「子育て相談」	39	74.4		48.7	28.2	17.9	28.2	15.4	25.6	2.6	—	—
森のサロン	45	55.6	42.2		24.4	24.4	22.2	13.3	17.8	2.2	—	—
「地域センター」「区民集会所」等多目的施設	17	58.8	64.7	64.7		70.6	41.2	35.3	35.3	—	—	—
NPOや民間事業者が開設する交流スペース	16	62.5	43.8	68.8	75.0		50.0	31.3	37.5	—	—	—
子ども家庭総合支援センター「子育て相談」	20	55.0	55.0	50.0	35.0	40.0		35.0	35.0	—	—	—
「子育て出張相談」	9	77.8	66.7	66.7	66.7	55.6	77.8		55.6	—	—	—
健康福祉センターの「育児相談」や「2・3か月児の母と子の会」	14	78.6	71.4	57.1	42.9	42.9	50.0	35.7		—	—	—
その他	8	12.5	12.5	12.5	—	—	—	—	—		—	—
利用したいものがない	141	—	—	—	—	—	—	—	—	—		—

【3～5歳】

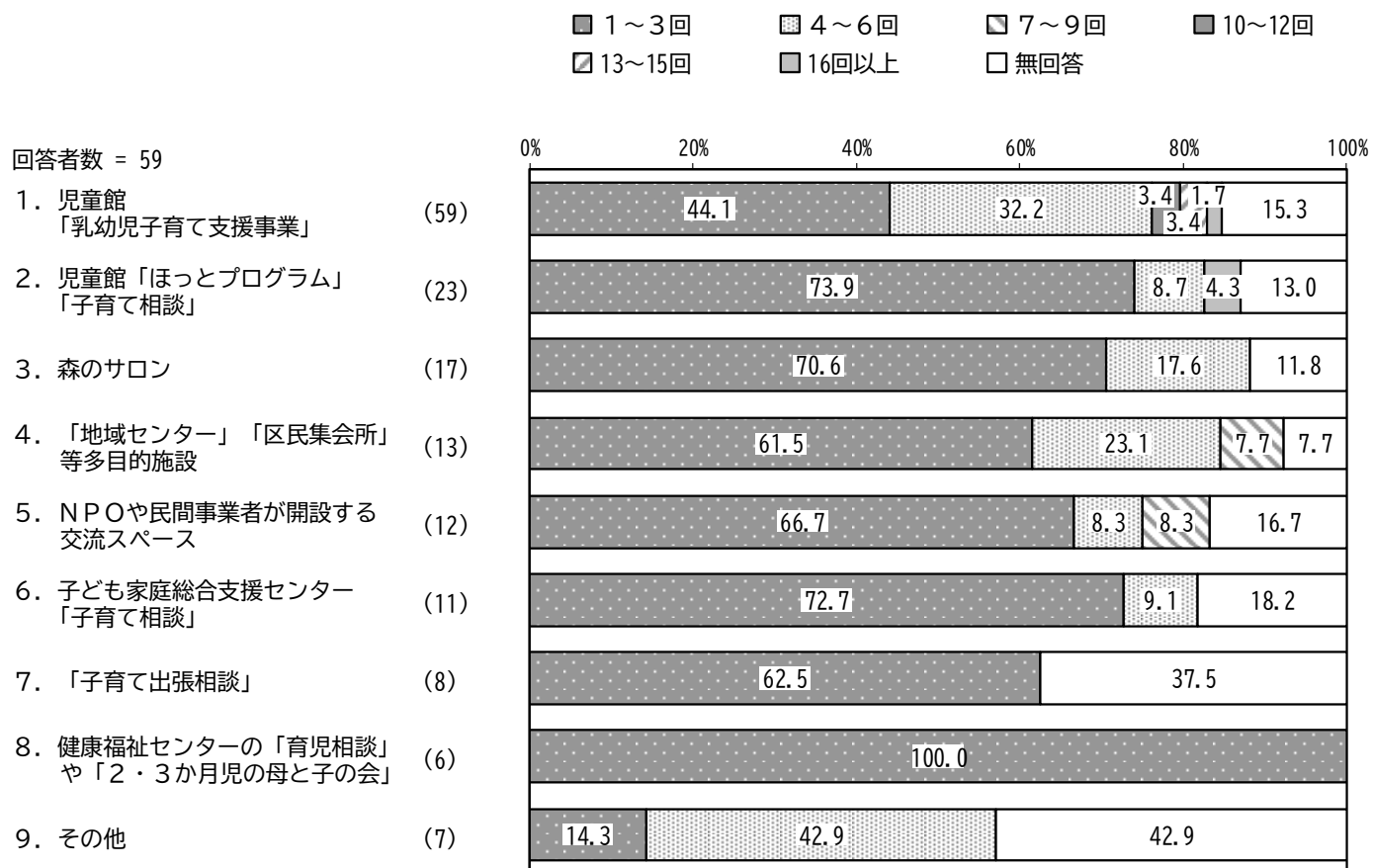
単位：％

区分	回答者数(件)	児童館「乳幼児子育て支援事業」	児童館「ほっとプログラム」「子育て相談」	森のサロン	「地域センター」「区民集会所」等多目的施設	NPOや民間事業者が開設する交流スペース	子ども家庭総合支援センター「子育て相談」	「子育て出張相談」	健康福祉センターの「育児相談」や「2・3か月児の母と子の会」	その他	利用したいものがない	無回答
全 体	472	20.3	10.2	9.1	9.5	6.6	5.7	4.4	1.7	4.0	57.4	1.7
児童館「乳幼児子育て支援事業」	96		32.3	15.6	20.8	15.6	13.5	10.4	6.3	—	—	—
児童館「ほっとプログラム」「子育て相談」	48	64.6		25.0	31.3	20.8	20.8	16.7	12.5	—	—	—
森のサロン	43	34.9	27.9		34.9	32.6	11.6	11.6	9.3	2.3	—	—
「地域センター」「区民集会所」等多目的施設	45	44.4	33.3	33.3		35.6	22.2	17.8	8.9	—	—	—
NPOや民間事業者が開設する交流スペース	31	48.4	32.3	45.2	51.6		25.8	19.4	12.9	—	—	—
子ども家庭総合支援センター「子育て相談」	27	48.1	37.0	18.5	37.0	29.6		40.7	18.5	—	—	—
「子育て出張相談」	21	47.6	38.1	23.8	38.1	28.6	52.4		19.0	4.8	—	—
健康福祉センターの「育児相談」や「2・3か月児の母と子の会」	8	75.0	75.0	50.0	50.0	50.0	62.5	50.0		—	—	—
その他	19	—	—	5.3	—	—	—	5.3	—		—	—
利用したいものがない	271	—	—	—	—	—	—	—	—	—		—

1 月当たりの利用回数




1月当たりの利用回数（お子さんの年齢0歳）



1 月当たりの利用回数（お子さんの年齢1・2歳）

■ 1～3回 ■ 4～6回 ■ 7～9回 ■ 10～12回
 ■ 13～15回 ■ 16回以上 □ 無回答


回答者数 = 35



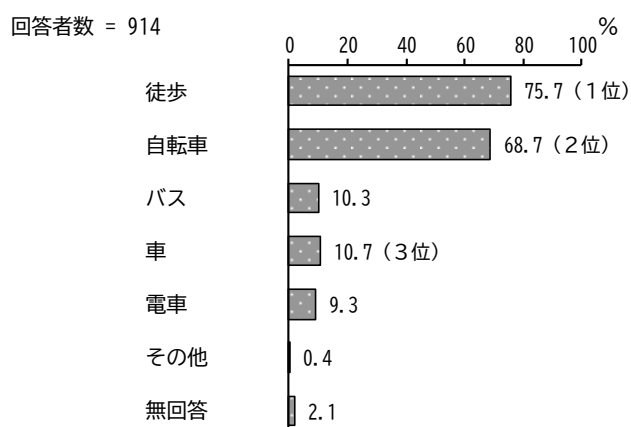
1 月当たりの利用回数（お子さんの年齢 3 - 5 歳）

■ 1～3回 ■ 4～6回 ■ 7～9回 ■ 10～12回
 ■ 13～15回 ■ 16回以上 □ 無回答

回答者数 = 36



問 14 子育て支援施設を利用する上で、希望する移動手段は何ですか。希望するものの番号すべてに○をつけてください。



【希望移動手段×地区別：全体】

単位：%

区分	回答者数 (件)	徒歩	自転車	バス	車	電車	その他	無回答
全 体	913	75.7	68.8	10.3	10.7	9.3	0.4	2.1
板橋	93	77.4	55.9	8.6	6.5	7.5	—	3.2
熊野	25	76.0	68.0	12.0	8.0	4.0	—	—
仲宿	31	77.4	77.4	6.5	6.5	3.2	—	—
仲町	33	69.7	66.7	—	3.0	3.0	—	—
富士見	22	59.1	72.7	4.5	13.6	13.6	9.1	—
大谷口	55	76.4	76.4	5.5	—	3.6	—	1.8
常盤台	45	82.2	62.2	6.7	4.4	6.7	2.2	2.2
清水	39	82.1	74.4	15.4	5.1	17.9	—	2.6
志村坂上	67	77.6	65.7	19.4	11.9	9.0	—	3.0
中台	55	63.6	76.4	14.5	14.5	10.9	—	5.5
蓮根	61	75.4	82.0	13.1	9.8	9.8	—	—
舟渡	14	78.6	71.4	21.4	21.4	14.3	—	—
前野	50	84.0	66.0	10.0	10.0	10.0	—	—
桜川	52	71.2	73.1	5.8	7.7	7.7	—	3.8
下赤塚	68	72.1	76.5	14.7	17.6	13.2	—	2.9
成増	82	72.0	67.1	8.5	14.6	14.6	1.2	4.9
徳丸	52	80.8	73.1	5.8	21.2	—	—	—
高島平	67	82.1	50.7	11.9	16.4	14.9	—	—

【希望移動手段×地区別：お子さんの年齢0歳】

単位：％

区分	回答者数 (件)	徒歩	自転車	バス	車	電車	その他	無回答
全 体	161	82.0	64.6	9.9	13.0	8.7	1.2	1.2
板橋	14	92.9	42.9	14.3	—	7.1	—	—
熊野	5	100.0	80.0	—	—	—	—	—
仲宿	7	100.0	57.1	28.6	14.3	14.3	—	—
仲町	5	100.0	20.0	—	20.0	—	—	—
富士見	5	100.0	60.0	20.0	20.0	20.0	20.0	—
大谷口	12	75.0	83.3	—	—	—	—	—
常盤台	8	87.5	37.5	—	—	12.5	—	—
清水	6	100.0	83.3	16.7	16.7	16.7	—	—
志村坂上	9	88.9	77.8	22.2	22.2	—	—	—
中台	12	66.7	91.7	25.0	25.0	16.7	—	—
蓮根	5	60.0	80.0	—	—	—	—	—
舟渡	1	100.0	—	100.0	—	100.0	—	—
前野	10	90.0	50.0	—	—	—	—	—
桜川	10	70.0	70.0	—	—	10.0	—	—
下赤塚	14	71.4	71.4	21.4	28.6	7.1	—	7.1
成増	22	77.3	63.6	4.5	13.6	18.2	4.5	4.5
徳丸	8	87.5	62.5	—	25.0	—	—	—
高島平	8	62.5	62.5	—	37.5	—	—	—

【希望移動手段×地区別：お子さんの年齢1・2歳】

単位：％

区分	回答者数 (件)	徒歩	自転車	バス	車	電車	その他	無回答
全 体	176	74.4	76.7	9.7	8.0	8.5	—	2.3
板橋	23	69.6	56.5	8.7	8.7	4.3	—	4.3
熊野	6	83.3	50.0	—	—	—	—	—
仲宿	5	80.0	100.0	—	—	—	—	—
仲町	4	50.0	100.0	—	—	—	—	—
富士見	4	25.0	100.0	—	25.0	25.0	—	—
大谷口	10	60.0	80.0	20.0	—	—	—	—
常盤台	14	85.7	78.6	—	7.1	7.1	—	7.1
清水	8	87.5	75.0	—	—	—	—	—
志村坂上	17	82.4	88.2	35.3	17.6	23.5	—	—
中台	12	58.3	66.7	—	8.3	—	—	8.3
蓮根	15	86.7	80.0	13.3	6.7	20.0	—	—
舟渡	1	100.0	100.0	—	—	—	—	—
前野	6	83.3	100.0	16.7	33.3	33.3	—	—
桜川	10	80.0	70.0	—	—	—	—	10.0
下赤塚	8	87.5	100.0	—	12.5	—	—	—
成増	14	50.0	64.3	21.4	7.1	7.1	—	—
徳丸	9	77.8	88.9	—	11.1	—	—	—
高島平	10	90.0	70.0	10.0	—	20.0	—	—

【希望移動手段×地区別：お子さんの年齢３－５歳】

単位：％

区分	回答者数 (件)	徒歩	自転車	バス	車	電車	その他	無回答
全 体	226	65.9	83.6	6.6	10.6	7.5	－	2.7
板橋	21	66.7	76.2	9.5	4.8	4.8	－	9.5
熊野	6	66.7	83.3	－	16.7	－	－	－
仲宿	8	75.0	87.5	－	－	－	－	－
仲町	14	71.4	85.7	－	－	－	－	－
富士見	5	40.0	100.0	－	20.0	20.0	－	－
大谷口	8	75.0	87.5	12.5	－	－	－	－
常盤台	8	62.5	100.0	12.5	12.5	－	－	－
清水	12	66.7	83.3	25.0	8.3	16.7	－	－
志村坂上	14	57.1	78.6	－	－	－	－	14.3
中台	11	54.5	81.8	－	18.2	9.1	－	－
蓮根	16	68.8	87.5	18.8	6.3	12.5	－	－
舟渡	3	33.3	100.0	－	－	33.3	－	－
前野	15	86.7	80.0	6.7	6.7	6.7	－	－
桜川	14	64.3	71.4	－	7.1	7.1	－	－
下赤塚	18	44.4	88.9	5.6	16.7	11.1	－	5.6
成増	21	76.2	76.2	4.8	14.3	9.5	－	4.8
徳丸	13	69.2	92.3	－	38.5	－	－	－
高島平	18	72.2	83.3	11.1	16.7	16.7	－	－

◎年齢別の利用希望事業の複数回答の分布

【全体】

単位：％

区分	回答者数 (件)	徒歩	自転車	バス	車	電車	その他	無回答
全 体	913	75.7	68.8	10.3	10.7	9.3	0.4	2.1
徒歩	691		64.1	11.9	9.8	10.9	0.3	—
自転車	628	70.5		9.6	11.1	8.6	0.2	—
バス	94	87.2	63.8		13.8	51.1	—	—
車	98	69.4	71.4	13.3		14.3	—	—
電車	85	88.2	63.5	56.5	16.5		—	—
その他	4	50.0	25.0	—	—	—		—

【0歳】

単位：％

区分	回答者数 (件)	徒歩	自転車	バス	車	電車	その他	無回答
全 体	160	86.3	49.4	14.4	10.0	11.9	1.3	1.3
徒歩	138		45.7	14.5	8.7	12.3	1.4	—
自転車	79	79.7		15.2	13.9	8.9	1.3	—
バス	23	87.0	52.2		13.0	47.8	—	—
車	16	75.0	68.8	18.8		6.3	—	—
電車	19	89.5	36.8	57.9	5.3		—	—
その他	2		50.0	—	—	—		—

【1・2歳】

単位：％

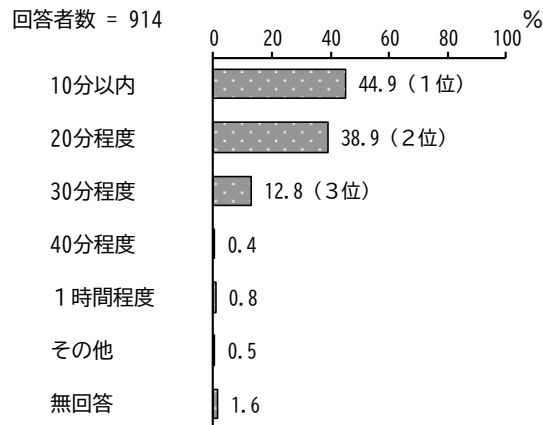
区分	回答者数 (件)	徒歩	自転車	バス	車	電車	その他	無回答
全 体	278	78.4	64.7	9.4	10.1	9.0	0.4	1.8
徒歩	218		59.2	10.6	10.1	10.6	－	－
自転車	180	71.7		7.2	10.6	8.3	－	－
バス	26	88.5	50.0		7.7	57.7	－	－
車	28	78.6	67.9	7.1		14.3	－	－
電車	25	92.0	60.0	60.0	16.0		－	－
その他	1	－	－	－	－	－		－

【3～5歳】

単位：％

区分	回答者数 (件)	徒歩	自転車	バス	車	電車	その他	無回答
全 体	471	70.7	77.9	9.3	11.3	8.7	0.2	2.3
徒歩	333		75.1	11.7	9.9	10.5	－	－
自転車	367	68.1		9.3	10.9	8.7	－	－
バス	44	88.6	77.3		18.2	50.0	－	－
車	53	62.3	75.5	15.1		17.0	－	－
電車	41	85.4	78.0	53.7	22.0		－	－
その他	1	－	－	－	－	－		－

問 15 子育て支援施設を利用する上で、許容できる移動時間はどのくらいですか。もっとも近い番号1つに○をつけてください。



【許容移動時間×地区別：全体】

単位：%

区分	回答者数 (件)	10分以内	20分程度	30分程度	40分程度	1時間程度	その他	無回答
全 体	913	44.8	39.0	12.8	0.4	0.8	0.5	1.6
板橋	93	60.2	24.7	11.8	1.1	—	—	2.2
熊野	25	40.0	48.0	8.0	—	—	4.0	—
仲宿	31	48.4	48.4	3.2	—	—	—	—
仲町	33	54.5	33.3	6.1	—	6.1	—	—
富士見	22	40.9	40.9	9.1	4.5	4.5	—	—
大谷口	55	47.3	43.6	9.1	—	—	—	—
常盤台	45	42.2	40.0	13.3	—	—	2.2	2.2
清水	39	41.0	43.6	12.8	—	—	—	2.6
志村坂上	67	40.3	40.3	17.9	—	—	—	1.5
中台	55	41.8	36.4	14.5	—	—	—	7.3
蓮根	61	47.5	32.8	18.0	—	—	1.6	—
舟渡	14	35.7	42.9	21.4	—	—	—	—
前野	50	54.0	40.0	6.0	—	—	—	—
桜川	52	51.9	32.7	9.6	1.9	1.9	—	1.9
下赤塚	68	38.2	41.2	17.6	—	—	—	2.9
成増	82	34.1	39.0	17.1	1.2	3.7	1.2	3.7
徳丸	52	48.1	46.2	5.8	—	—	—	—
高島平	67	32.8	47.8	17.9	—	—	1.5	—

【許容移動時間×地区別：お子さんの年齢0歳】

単位：％

区分	回答者数 (件)	10分以内	20分程度	30分程度	40分程度	1時間程度	その他	無回答
全 体	161	50.3	36.0	9.9	1.2	0.6	0.6	1.2
板橋	14	64.3	21.4	14.3	—	—	—	—
熊野	5	40.0	60.0	—	—	—	—	—
仲宿	7	57.1	42.9	—	—	—	—	—
仲町	5	40.0	40.0	20.0	—	—	—	—
富士見	5	40.0	20.0	—	20.0	20.0	—	—
大谷口	12	41.7	50.0	8.3	—	—	—	—
常盤台	8	62.5	37.5	—	—	—	—	—
清水	6	66.7	16.7	16.7	—	—	—	—
志村坂上	9	55.6	33.3	11.1	—	—	—	—
中台	12	41.7	41.7	16.7	—	—	—	—
蓮根	5	60.0	20.0	20.0	—	—	—	—
舟渡	1	—	100.0	—	—	—	—	—
前野	10	80.0	20.0	—	—	—	—	—
桜川	10	60.0	30.0	10.0	—	—	—	—
下赤塚	14	35.7	42.9	14.3	—	—	—	7.1
成増	22	40.9	36.4	9.1	4.5	—	4.5	4.5
徳丸	8	50.0	37.5	12.5	—	—	—	—
高島平	8	37.5	50.0	12.5	—	—	—	—

【許容移動時間×地区別：お子さんの年齢1・2歳】

単位：％

区分	回答者数 (件)	10分以内	20分程度	30分程度	40分程度	1時間程度	その他	無回答
全 体	176	44.9	42.6	8.5	—	1.1	0.6	2.3
板橋	23	60.9	26.1	8.7	—	—	—	4.3
熊野	6	50.0	16.7	16.7	—	—	16.7	—
仲宿	5	20.0	60.0	20.0	—	—	—	—
仲町	4	50.0	25.0	25.0	—	—	—	—
富士見	4	50.0	25.0	25.0	—	—	—	—
大谷口	10	60.0	40.0	—	—	—	—	—
常盤台	14	21.4	64.3	7.1	—	—	—	7.1
清水	8	62.5	37.5	—	—	—	—	—
志村坂上	17	23.5	47.1	29.4	—	—	—	—
中台	12	33.3	50.0	8.3	—	—	—	8.3
蓮根	15	46.7	40.0	13.3	—	—	—	—
舟渡	1	—	100.0	—	—	—	—	—
前野	6	33.3	66.7	—	—	—	—	—
桜川	10	70.0	20.0	—	—	—	—	10.0
下赤塚	8	75.0	25.0	—	—	—	—	—
成増	14	42.9	42.9	—	—	14.3	—	—
徳丸	9	44.4	55.6	—	—	—	—	—
高島平	10	30.0	70.0	—	—	—	—	—

【許容移動時間×地区別：お子さんの年齢３－５歳】

単位：％

区分	回答者数 (件)	10分以内	20分程度	30分程度	40分程度	1時間程度	その他	無回答
全 体	226	43.8	35.8	16.4	0.9	1.3	—	1.8
板橋	21	52.4	23.8	14.3	4.8	—	—	4.8
熊野	6	33.3	66.7	—	—	—	—	—
仲宿	8	62.5	37.5	—	—	—	—	—
仲町	14	64.3	21.4	—	—	14.3	—	—
富士見	5	40.0	60.0	—	—	—	—	—
大谷口	8	37.5	25.0	37.5	—	—	—	—
常盤台	8	62.5	25.0	12.5	—	—	—	—
清水	12	25.0	50.0	25.0	—	—	—	—
志村坂上	14	35.7	42.9	14.3	—	—	—	7.1
中台	11	63.6	18.2	9.1	—	—	—	9.1
蓮根	16	43.8	25.0	31.3	—	—	—	—
舟渡	3	66.7	—	33.3	—	—	—	—
前野	15	53.3	40.0	6.7	—	—	—	—
桜川	14	35.7	50.0	7.1	7.1	—	—	—
下赤塚	18	33.3	38.9	22.2	—	—	—	5.6
成増	21	38.1	42.9	14.3	—	4.8	—	—
徳丸	13	38.5	46.2	15.4	—	—	—	—
高島平	18	27.8	33.3	38.9	—	—	—	—

【許容移動時間×利用希望事業別：全体】

単位：％

区分	回答者数 (件)	10分以内	20分程度	30分程度	40分程度	1時間程度	その他	無回答
全 体	913	44.8	39.0	12.8	0.4	0.8	0.5	1.6
児童館「乳幼児子育て支援事業」	232	48.3	40.5	9.9	—	0.9	0.4	—
児童館「ほっとプログラム」 「子育て相談」	115	42.6	41.7	14.8	—	0.9	—	—
森のサロン	120	35.8	45.0	18.3	—	0.8	—	—
「地域センター」「区民集会所」 等多目的施設	81	35.8	46.9	16.0	—	1.2	—	—
NPOや民間事業者が開設する 交流スペース	64	31.3	40.6	25.0	1.6	1.6	—	—
子ども家庭総合支援センター 「子育て相談」	63	34.9	50.8	12.7	1.6	—	—	—
「子育て出張相談」	41	36.6	51.2	12.2	—	—	—	—
健康福祉センターの「育児相談」 や「2・3か月児の母と子の会」	33	39.4	45.5	12.1	—	—	3.0	—
その他	30	40.0	36.7	16.7	3.3	3.3	—	—
利用したいものがない	470	46.2	38.1	12.3	0.4	0.6	0.6	1.7

【許容移動時間×利用希望事業別：お子さんの年齢0歳】

単位：％

区分	回答者数 (件)	10分以内	20分程度	30分程度	40分程度	1時間程度	その他	無回答
全 体	161	50.3	36.0	9.9	1.2	0.6	0.6	1.2
児童館「乳幼児子育て支援事業」	59	61.0	28.8	10.2	—	—	—	—
児童館「ほっとプログラム」 「子育て相談」	23	60.9	26.1	8.7	—	4.3	—	—
森のサロン	17	47.1	29.4	17.6	—	5.9	—	—
「地域センター」「区民集会所」 等多目的施設	13	53.8	30.8	7.7	—	7.7	—	—
NPOや民間事業者が開設する 交流スペース	12	25.0	33.3	25.0	8.3	8.3	—	—
子ども家庭総合支援センター 「子育て相談」	11	72.7	18.2	—	9.1	—	—	—
「子育て出張相談」	8	75.0	25.0	—	—	—	—	—
健康福祉センターの「育児相談」 や「2・3か月児の母と子の会」	6	50.0	50.0	—	—	—	—	—
その他	7	42.9	42.9	14.3	—	—	—	—
利用したいものがない	66	45.5	43.9	7.6	1.5	—	1.5	—

【許容移動時間×利用希望事業別：お子さんの年齢1・2歳】

単位：％

区分	回答者数 (件)	10分以内	20分程度	30分程度	40分程度	1時間程度	その他	無回答
全 体	176	44.9	42.6	8.5	—	1.1	0.6	2.3
児童館「乳幼児子育て支援事業」	35	48.6	42.9	5.7	—	2.9	—	—
児童館「ほっとプログラム」 「子育て相談」	15	40.0	46.7	13.3	—	—	—	—
森のサロン	16	31.3	62.5	6.3	—	—	—	—
「地域センター」「区民集会所」 等多目的施設	11	36.4	45.5	18.2	—	—	—	—
NPOや民間事業者が開設する 交流スペース	7	42.9	42.9	14.3	—	—	—	—
子ども家庭総合支援センター 「子育て相談」	12	16.7	58.3	25.0	—	—	—	—
「子育て出張相談」	6	—	66.7	33.3	—	—	—	—
健康福祉センターの「育児相談」 や「2・3か月児の母と子の会」	5	—	100.0	—	—	—	—	—
その他	4	75.0	25.0	—	—	—	—	—
利用したいものがない	101	45.5	41.6	8.9	—	1.0	1.0	2.0

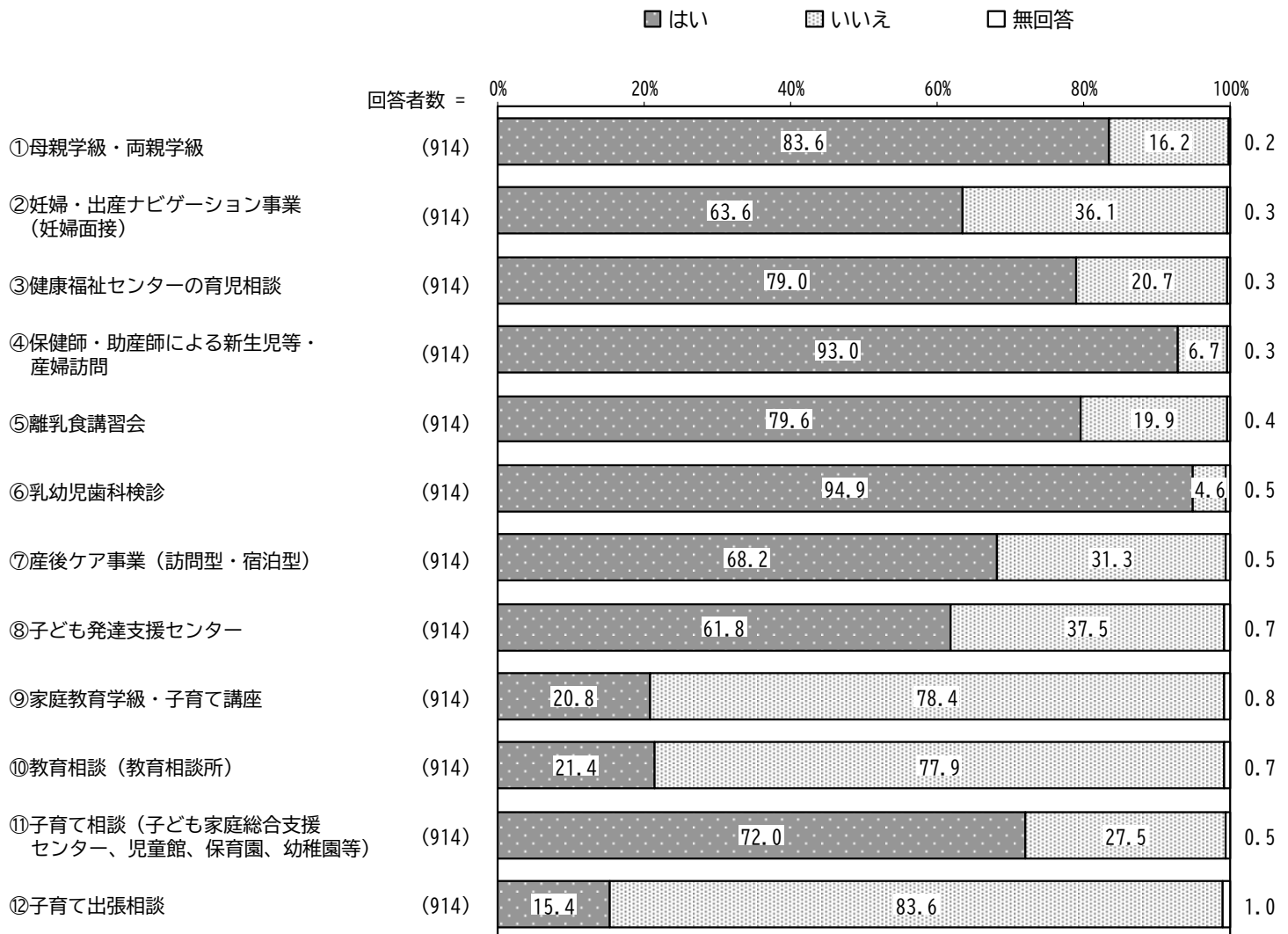
【許容移動時間×利用希望事業別：お子さんの年齢3－5歳】

単位：％

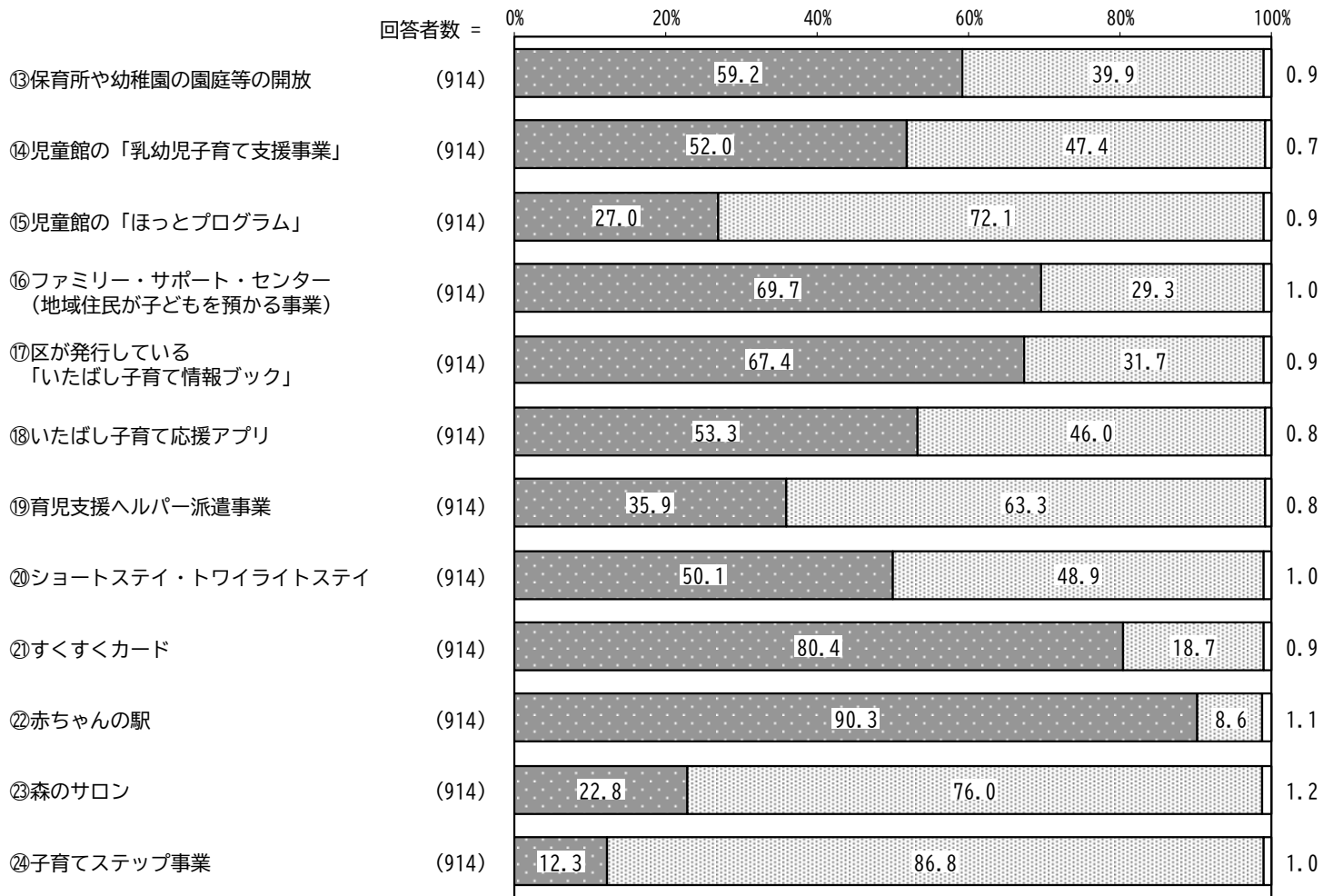
区分	回答者数 (件)	10 分 以 内	20 分 程 度	30 分 程 度	40 分 程 度	1 時 間 程 度	そ の 他	無 回 答
全 体	226	43.8	35.8	16.4	0.9	1.3	－	1.8
児童館「乳幼児子育て支援事業」	36	47.2	36.1	16.7	－	－	－	－
児童館「ほっとプログラム」 「子育て相談」	17	41.2	47.1	11.8	－	－	－	－
森のサロン	18	27.8	33.3	38.9	－	－	－	－
「地域センター」「区民集会所」 等多目的施設	21	38.1	47.6	14.3	－	－	－	－
NPOや民間事業者が開設する 交流スペース	12	41.7	16.7	41.7	－	－	－	－
子ども家庭総合支援センター 「子育て相談」	6	50.0	33.3	16.7	－	－	－	－
「子育て出張相談」	4	25.0	50.0	25.0	－	－	－	－
健康福祉センターの「育児相談」 や「2・3か月児の母と子の会」	2	－	－	100.0	－	－	－	－
その他	7	－	28.6	42.9	14.3	14.3	－	－
利用したいものがない	156	46.2	34.6	14.7	0.6	1.3	－	2.6

問 16 子育て支援サービスの「認知度」「利用度」についてうかがいます。下記のサービスを知っていたり、これまでに利用したことはありますか。また、今後利用したいと思いますか。サービスごとにA～Cのそれぞれについて、「はい」「いいえ」のどちらかに○をつけてください。

A 認知度



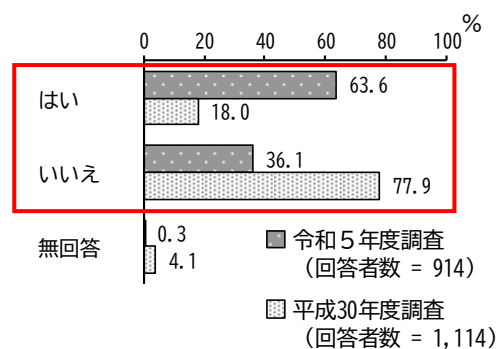
■ はい ■ いいえ □ 無回答



前ページのグラフ 続き

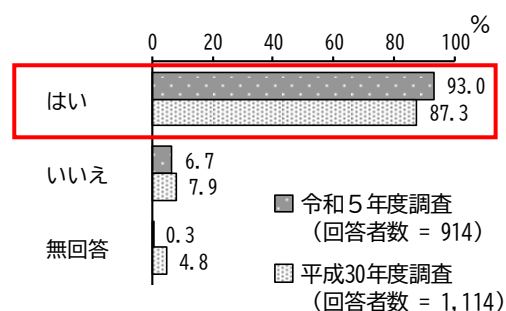
②妊婦・出産ナビゲーション事業（妊婦面接）

平成 30 年度調査と比較すると、「はい」の割合が増加しています。一方、「いいえ」の割合が減少しています。



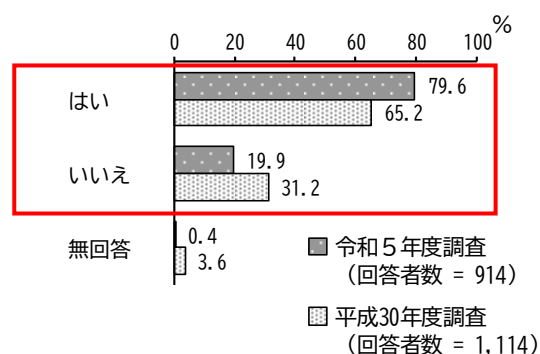
④保健師・助産師による新生児等・産婦訪問

平成 30 年度調査と比較すると、「はい」の割合が増加しています。



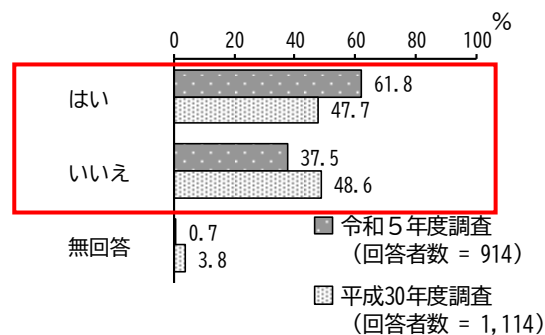
⑤離乳食講習会

平成 30 年度調査と比較すると、「はい」の割合が増加しています。一方、「いいえ」の割合が減少しています。



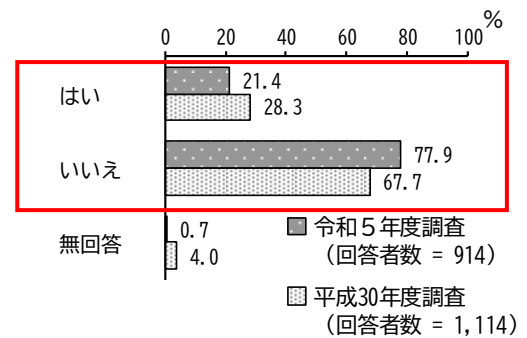
⑧子ども発達支援センター

平成 30 年度調査と比較すると、「はい」の割合が増加しています。一方、「いいえ」の割合が減少しています。



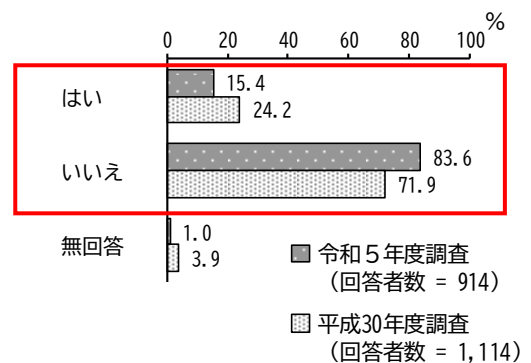
⑩教育相談（教育相談所）

平成 30 年度調査と比較すると、「いいえ」の割合が増加しています。一方、「はい」の割合が減少しています。



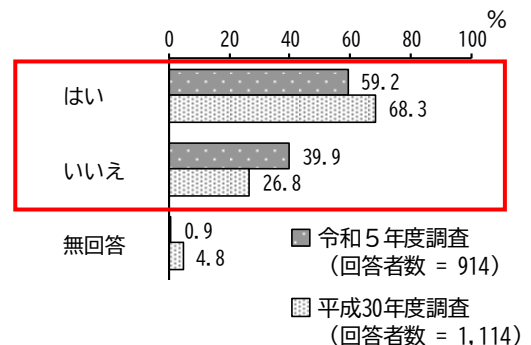
⑫子育て出張相談

平成 30 年度調査と比較すると、「いいえ」の割合が増加しています。一方、「はい」の割合が減少しています。



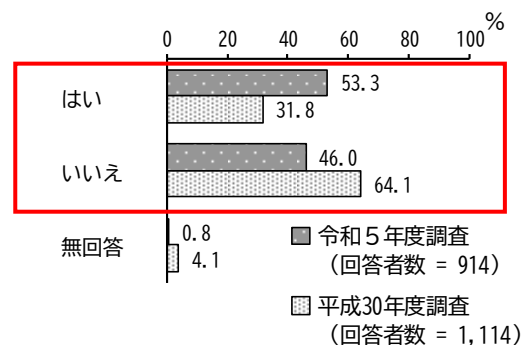
⑬保育所や幼稚園の園庭等の開放

平成 30 年度調査と比較すると、「いいえ」の割合が増加しています。一方、「はい」の割合が減少しています。



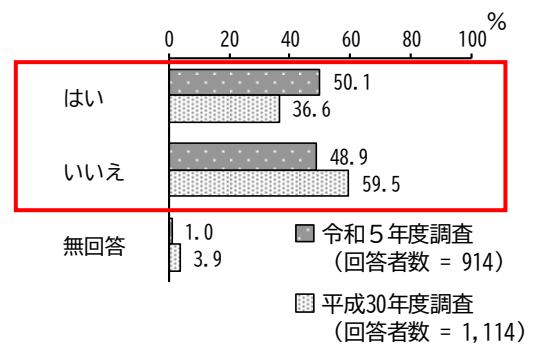
⑮いたばし子育て応援アプリ

平成 30 年度調査と比較すると、「はい」の割合が増加しています。一方、「いいえ」の割合が減少しています。



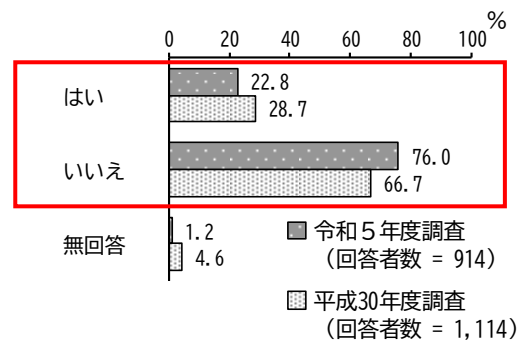
②⑩ショートステイ・トワイライトステイ

平成 30 年度調査と比較すると、「はい」の割合が増加しています。一方、「いいえ」の割合が減少しています。



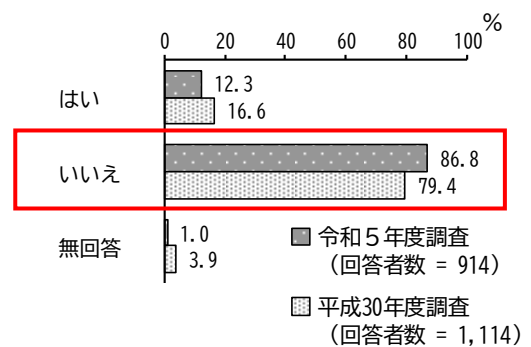
②⑪森のサロン

平成 30 年度調査と比較すると、「いいえ」の割合が増加しています。一方、「はい」の割合が減少しています。

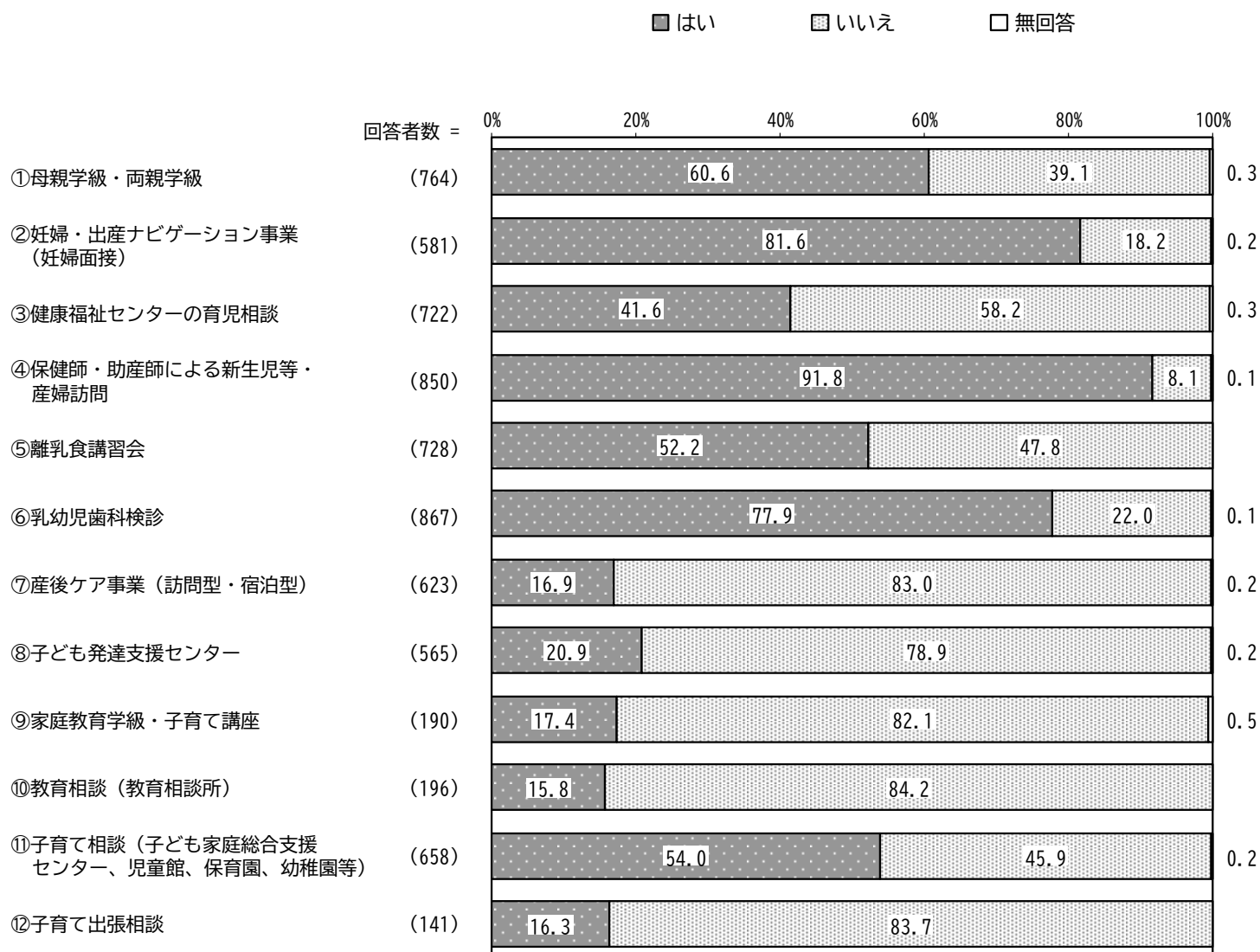


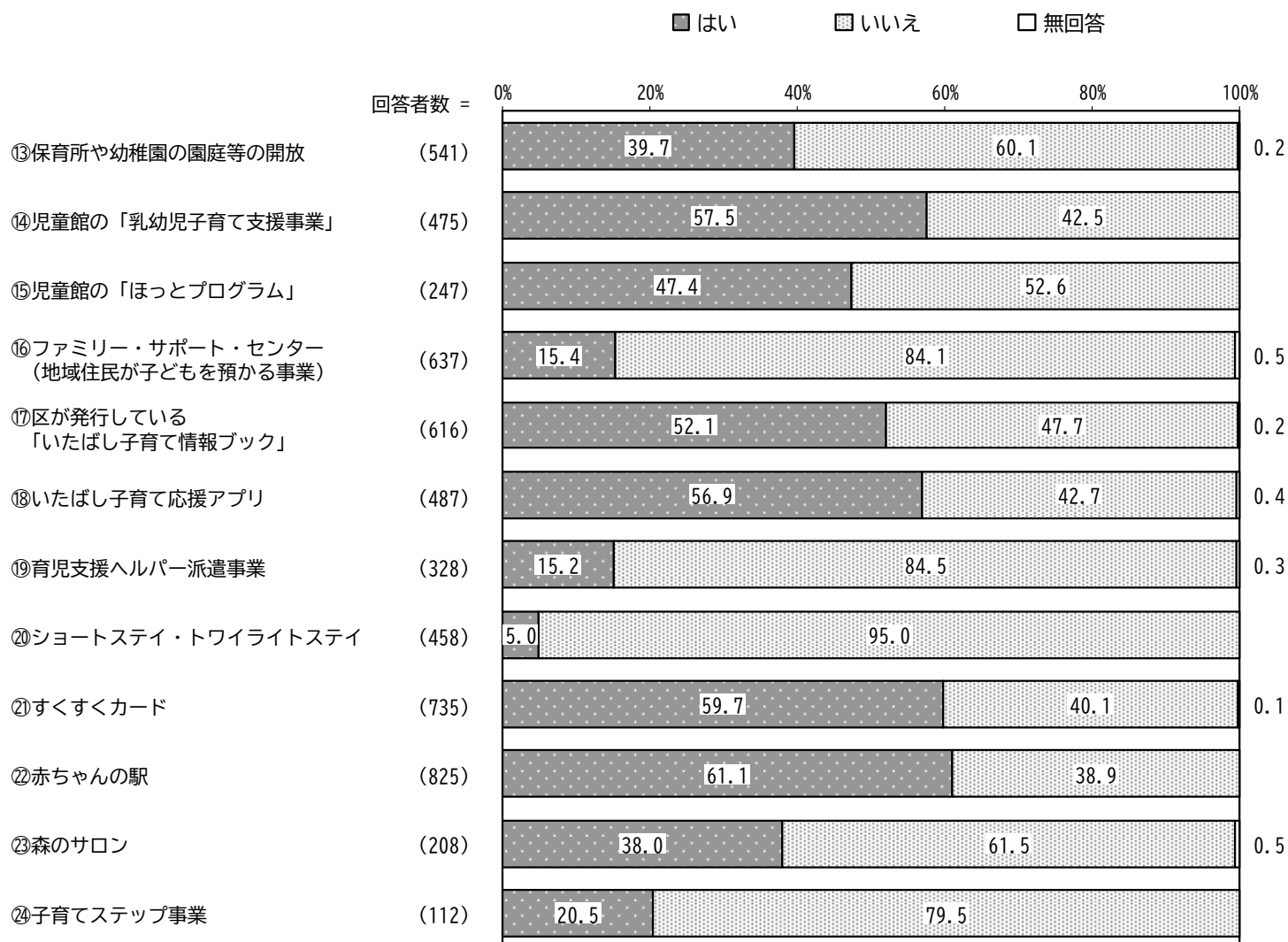
②⑫子育てステップ事業

平成 30 年度調査と比較すると、「いいえ」の割合が増加しています。



B 利用の有無

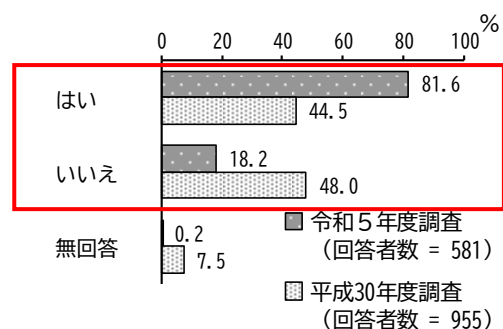




前ページのグラフ 続き

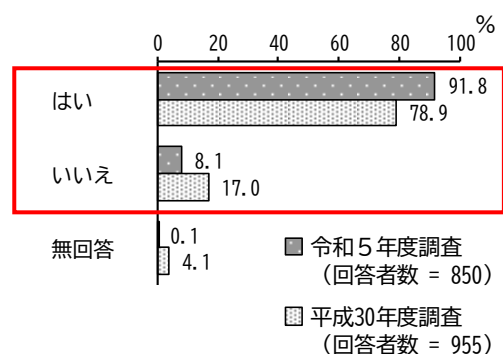
②妊婦・出産ナビゲーション事業（妊婦面接）

平成 30 年度調査と比較すると、「はい」の割合が増加しています。一方、「いいえ」の割合が減少しています。



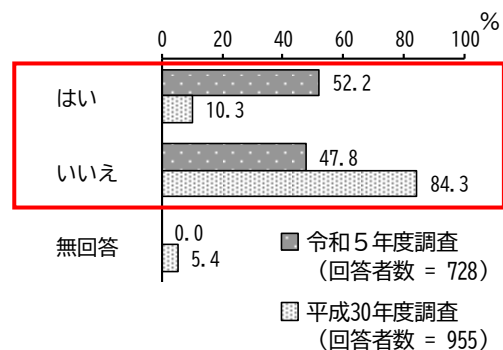
④保健師・助産師による新生児等・産婦訪問

平成 30 年度調査と比較すると、「はい」の割合が増加しています。一方、「いいえ」の割合が減少しています。



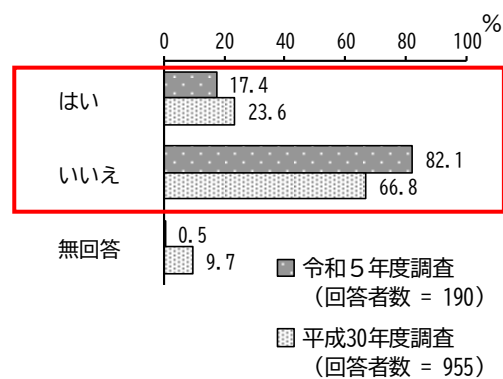
⑤離乳食講習会

平成 30 年度調査と比較すると、「はい」の割合が増加しています。一方、「いいえ」の割合が減少しています。



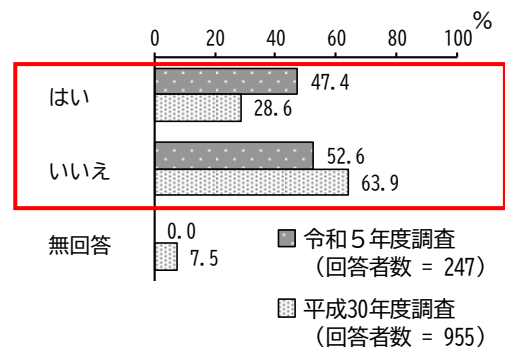
⑨家庭教育学級・子育て講座

平成 30 年度調査と比較すると、「いいえ」の割合が増加しています。一方、「はい」の割合が減少しています。



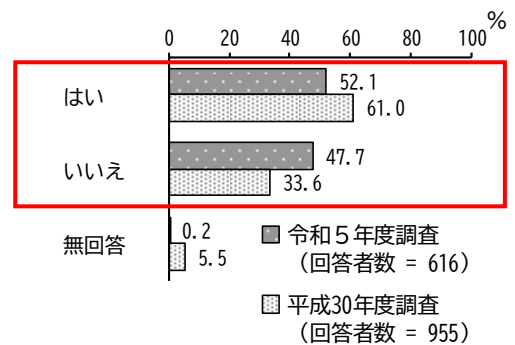
⑮児童館の「ほっとプログラム」

平成 30 年度調査と比較すると、「はい」の割合が増加しています。一方、「いいえ」の割合が減少しています。



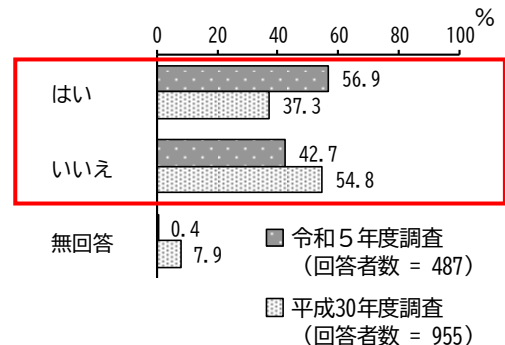
⑰区が発行している「いたばし子育て情報ブック」

平成 30 年度調査と比較すると、「いいえ」の割合が増加しています。一方、「はい」の割合が減少しています。



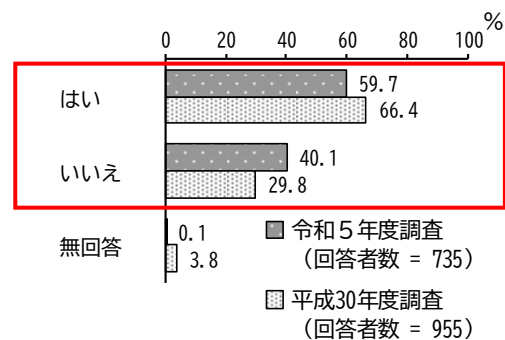
⑱いたばし子育て応援アプリ

平成 30 年度調査と比較すると、「はい」の割合が増加しています。一方、「いいえ」の割合が減少しています。

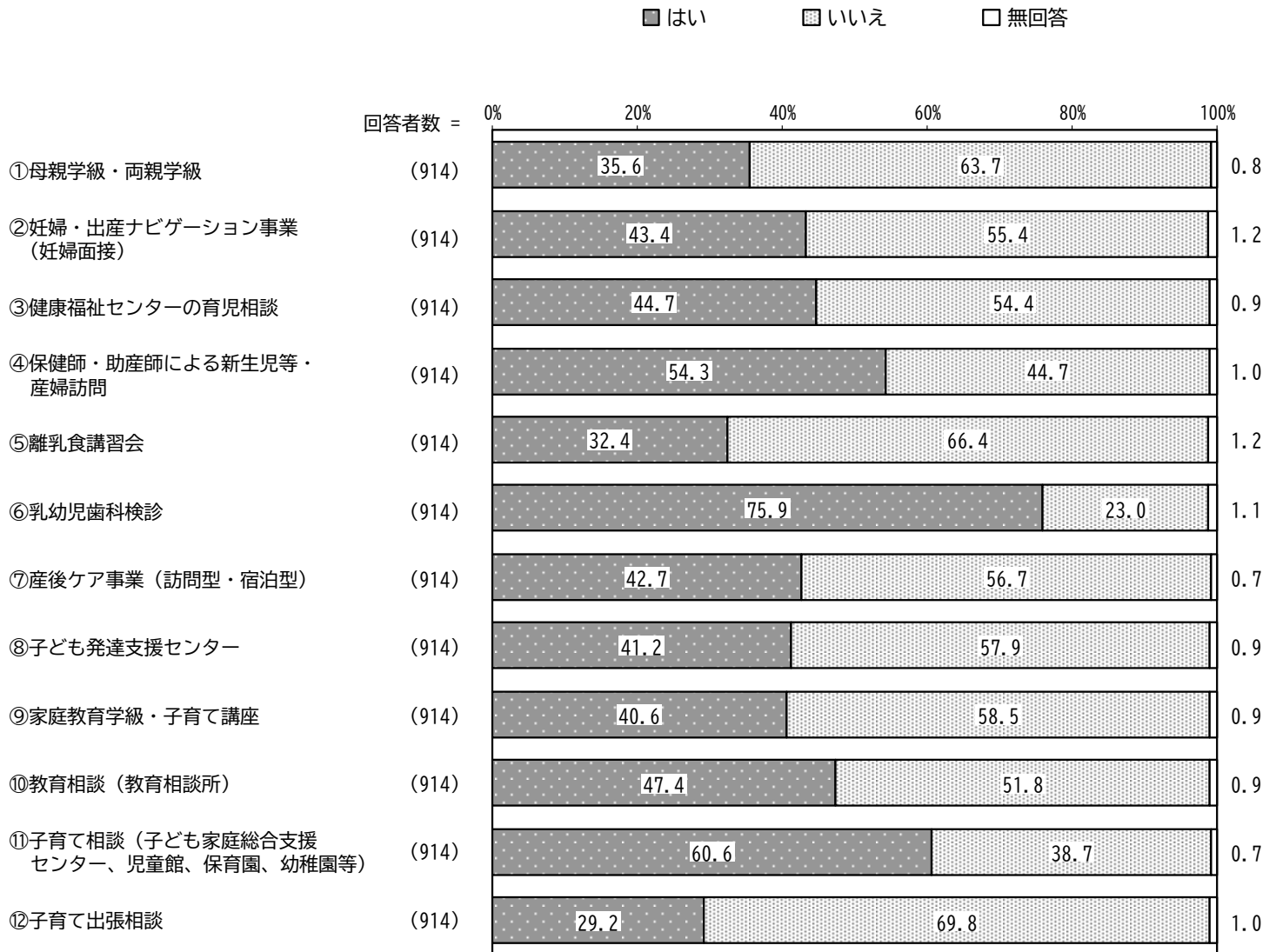


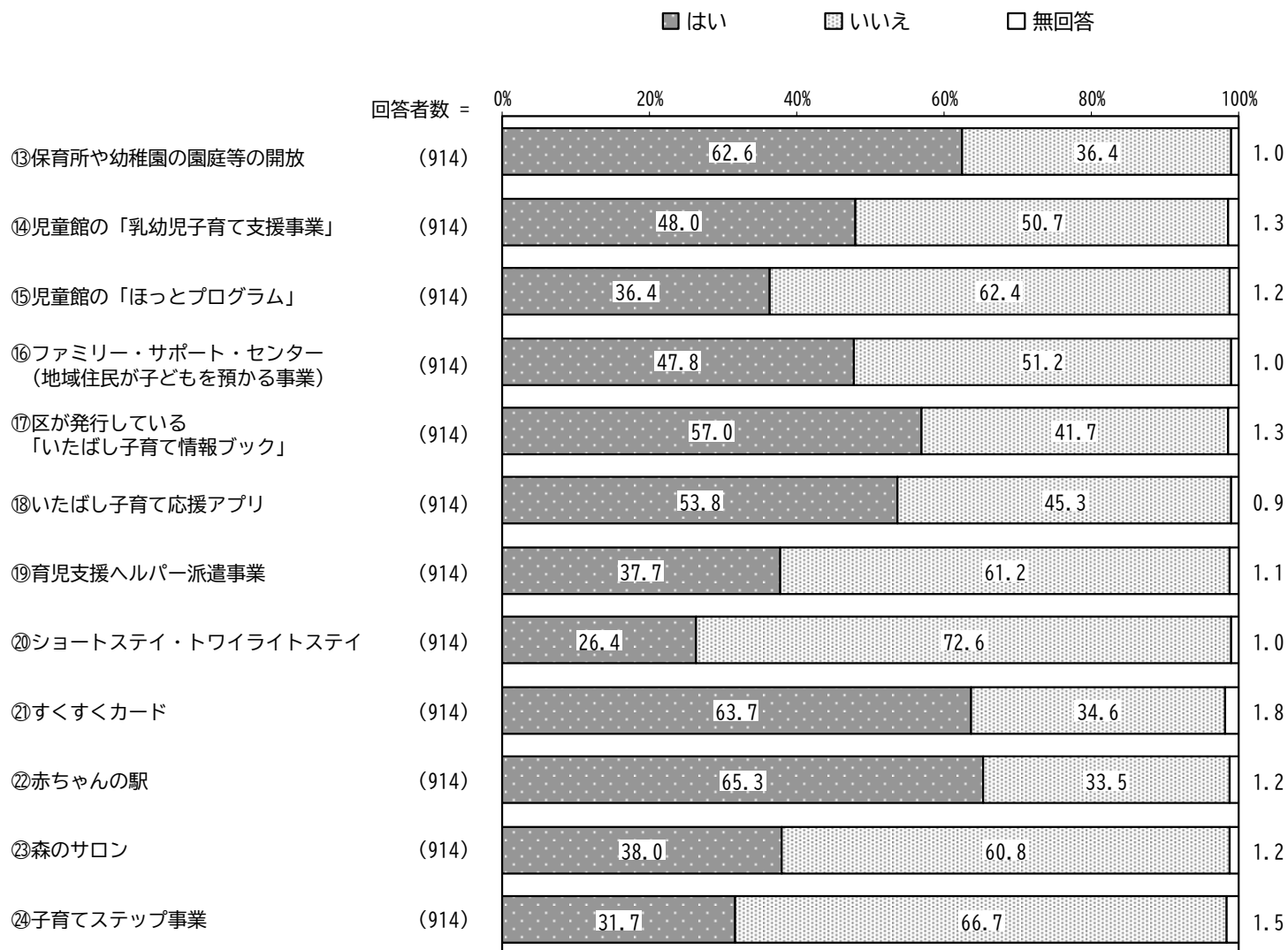
㉑すくすくカード

平成 30 年度調査と比較すると、「いいえ」の割合が増加しています。一方、「はい」の割合が減少しています。



C 今後の利用希望

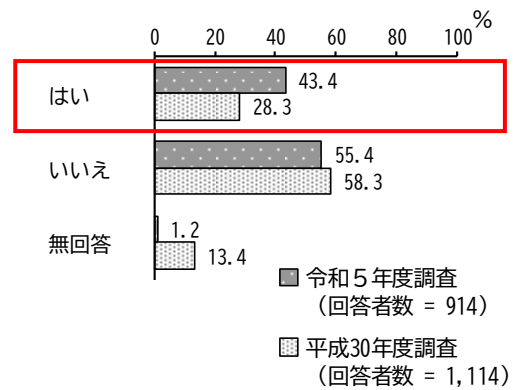




前ページのグラフ 続き

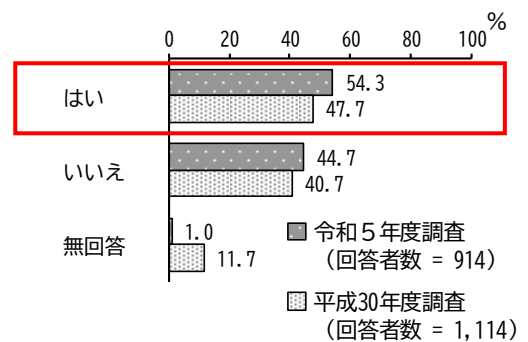
②妊婦・出産ナビゲーション事業（妊婦面接）

平成 30 年度調査と比較すると、「はい」の割合が増加しています。



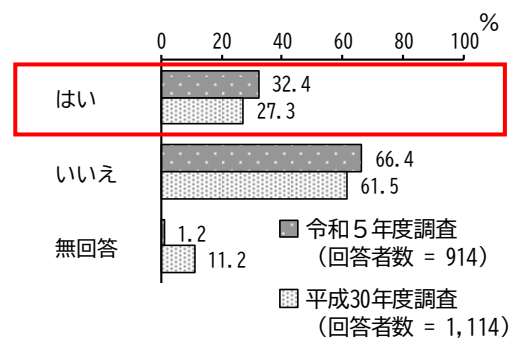
④保健師・助産師による新生児等・産婦訪問

平成 30 年度調査と比較すると、「はい」の割合が増加しています。



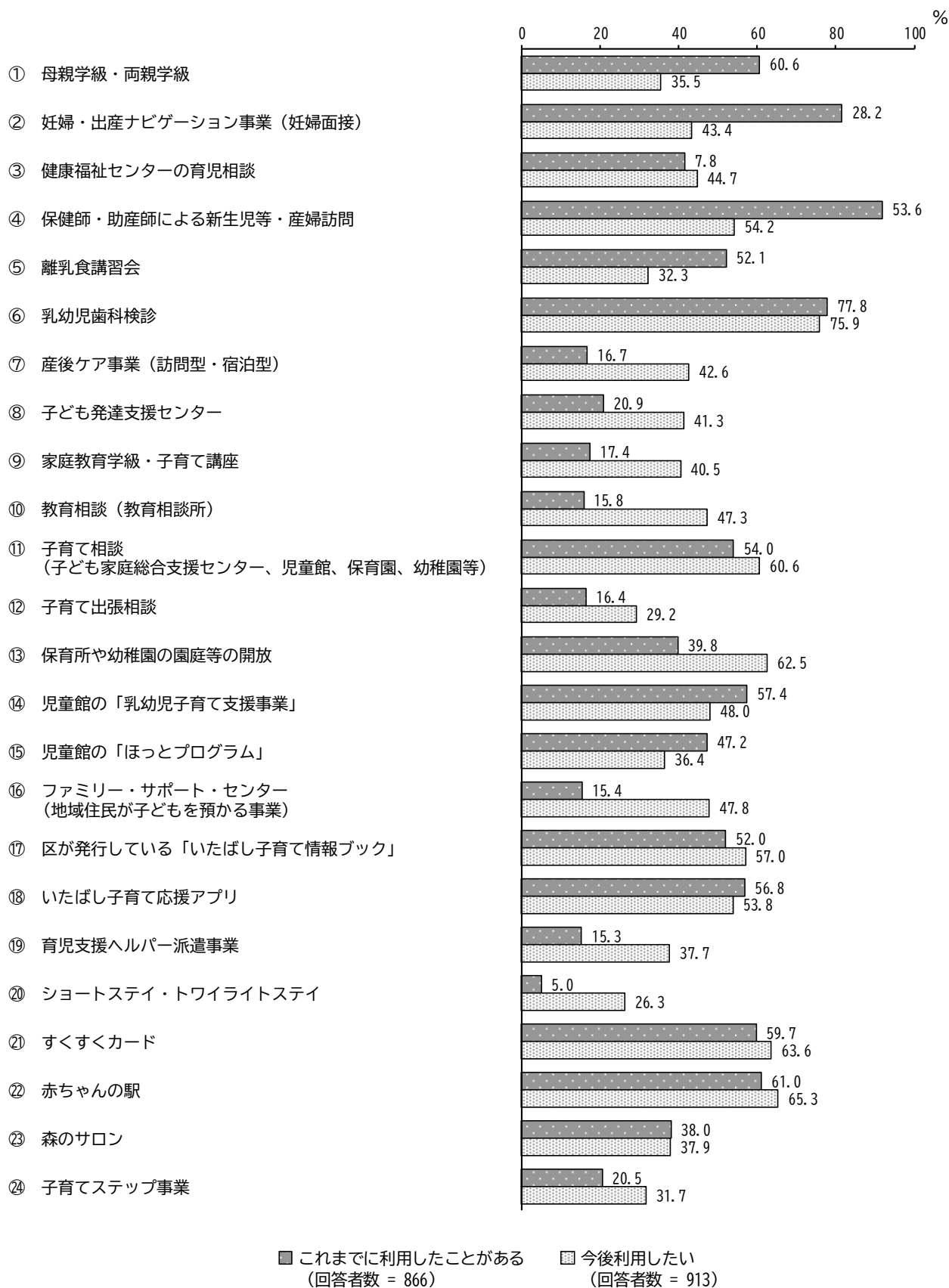
⑤離乳食講習会

平成 30 年度調査と比較すると、「はい」の割合が増加しています。



利用の有無と今後の利用希望の対比

問 16 のB これまでに利用したことがあるに「はい」と答えた方を『これまでに利用したことがある』、問 18 のC 今後利用したいに「はい」と答えた人を『今後利用したい』とし、子育て支援サービスごとにその単純な割合の差を今後の利用希望度と仮定すると下図のようになる。



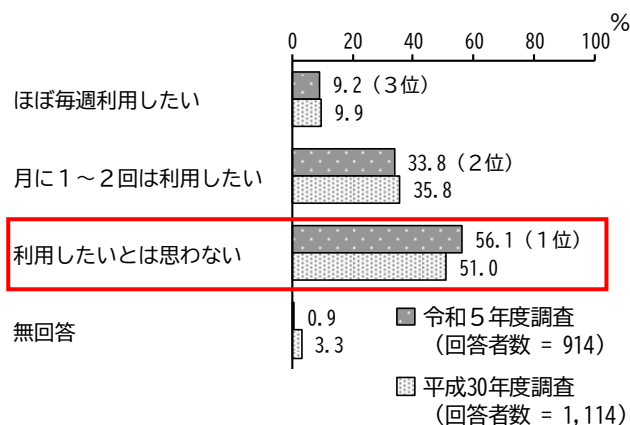
(5) 宛名のお子さんの土曜・休日の教育・保育事業の利用希望について

問 17 宛名のお子さんについて、土曜日と日曜日・祝日に、定期的な教育・保育の事業の利用希望はありますか（一時的な利用は除きます）。当てはまる番号1つに○をつけてください。希望がある場合は、利用したい時間帯を、24 時間制でご記入ください。

※教育・保育事業とは、保育所、幼稚園、認可外保育施設等の事業を指しますが、親族・知人による預かりは含みません。

(1) 土曜日

平成 30 年度調査と比較すると、「利用したいとは思わない」の割合が増加しています。



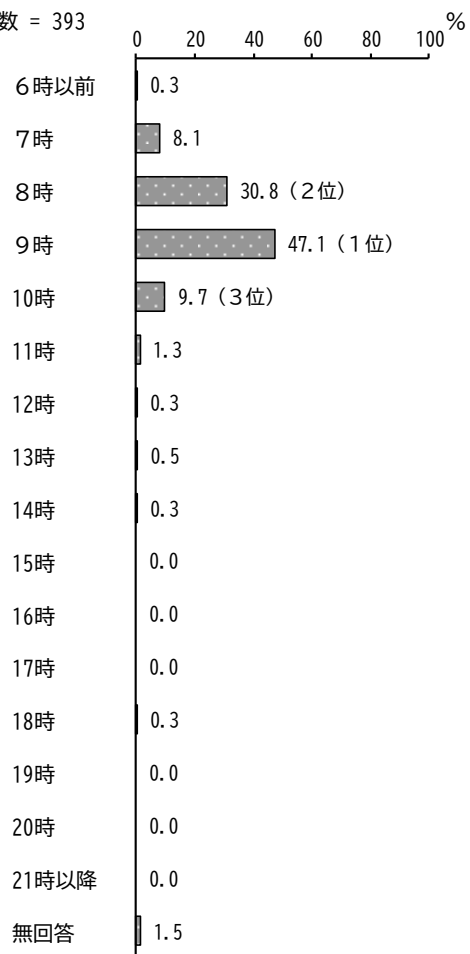
【土曜日の教育・保育事業の利用希望×家庭類型別】

単位：％

区分	回答者数 (件)	ほぼ毎週 利用した	月に1～2回 は利	利用したい とは思	無 回 答
全 体	914	9.2	33.8	56.1	0.9
ひとり親家庭	37	8.1	40.5	51.4	—
フルタイム×フルタイム家庭	470	11.7	40.4	47.0	0.9
フルタイム×パートタイム家庭	174	7.5	33.9	58.0	0.6
専業主婦（夫）家庭	215	5.6	18.6	74.9	0.9
パートタイム×パートタイム家庭	3	—	66.7	33.3	—
無業×無業家庭	1	—	—	100.0	—

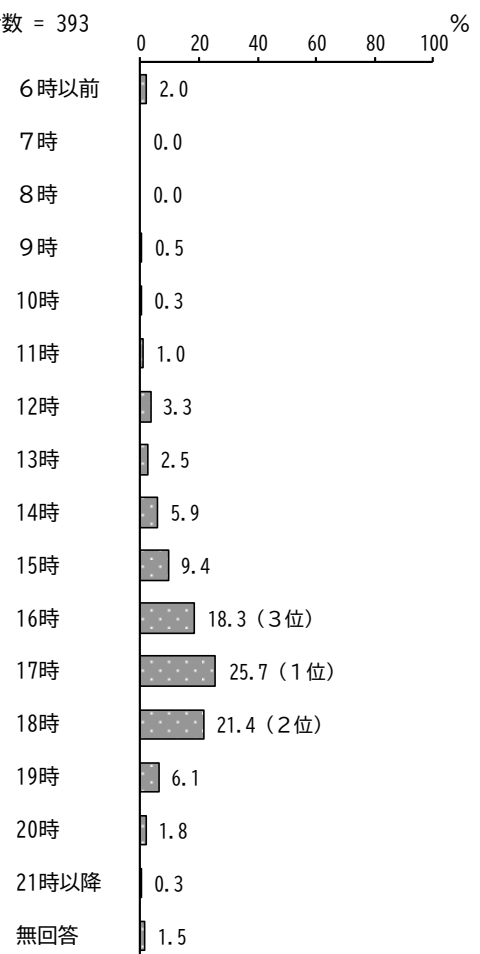
希望利用開始時間

回答者数 = 393



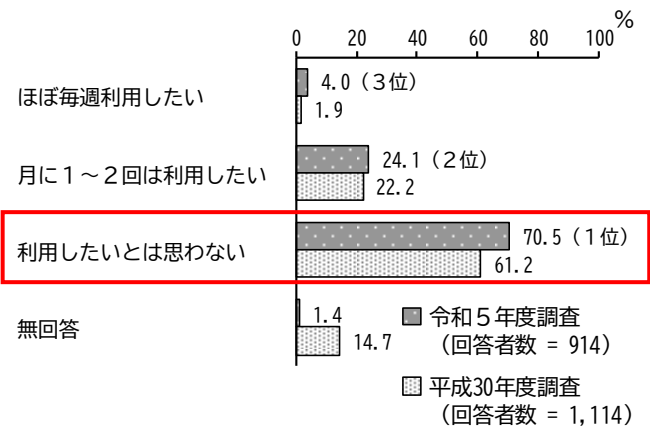
希望利用終了時間

回答者数 = 393



(2) 日曜・祝日

平成30年度調査と比較すると、「利用したいとは思わない」の割合が増加しています。




【日曜・祝日の教育・保育事業の利用希望×家庭類型別】

単位：％

区分	回答者数 (件)	ほぼ毎週利用した	月に1～2回は利用したい	利用したいとは思わない	無回答
全 体	914	4.0	24.1	70.5	1.4
ひとり親家庭	37	8.1	35.1	56.8	—
フルタイム×フルタイム家庭	470	4.3	30.0	64.0	1.7
フルタイム×パートタイム家庭	174	4.0	19.0	75.9	1.1
専業主婦（夫）家庭	215	3.3	13.5	82.8	0.5
パートタイム×パートタイム家庭	3	—	33.3	66.7	—
無業×無業家庭	1	—	—	100.0	—

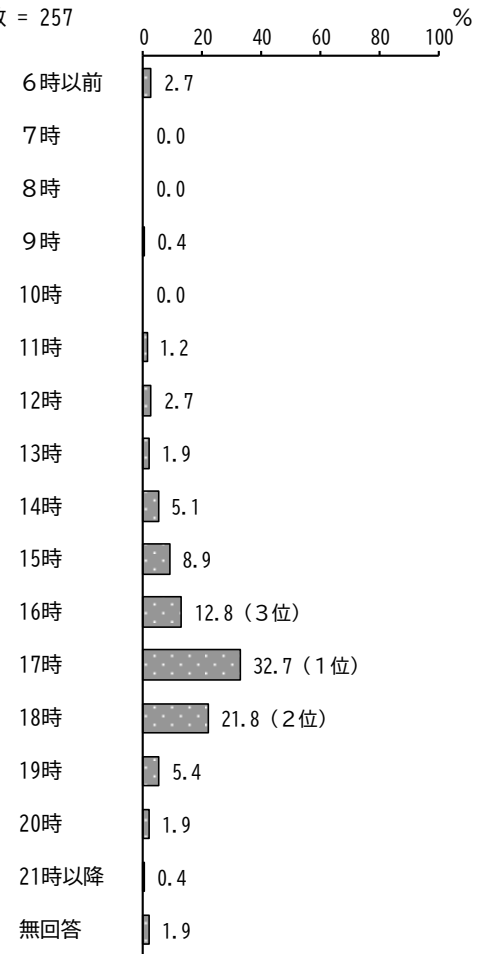
希望利用開始時間

回答者数 = 257

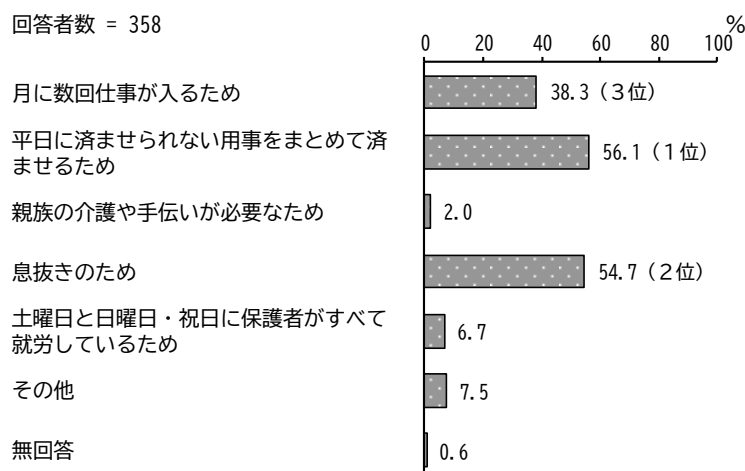


希望利用終了時間

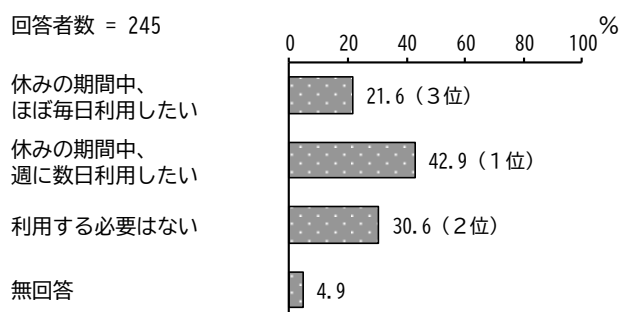
回答者数 = 257



問 17－1 問 17 の（１）もしくは（２）で、「月に１～２回は利用したい」に○をつけた方にうかがいます。
毎週ではなく、たまに利用したい理由は何ですか。
当てはまる番号すべてに○をつけてください。

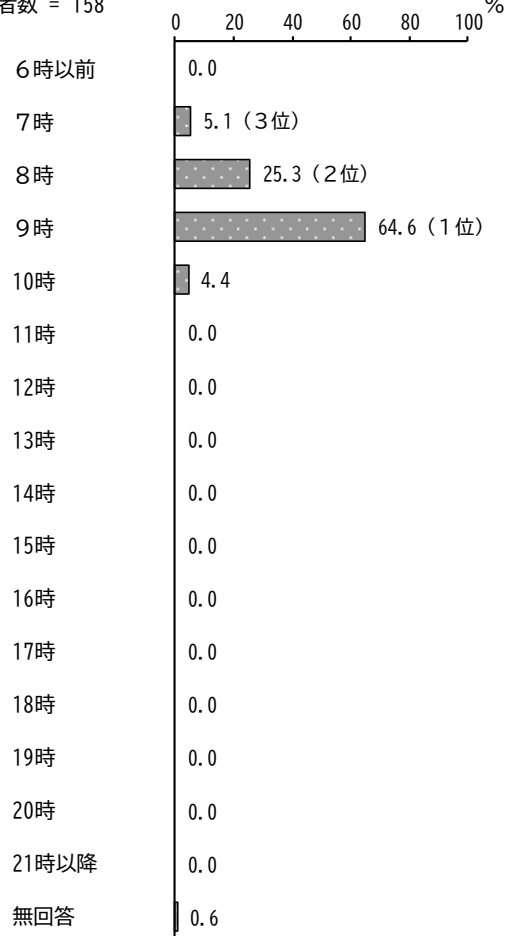


問 18 問 9－１で「区立幼稚園」または「私立幼稚園」に○をつけた方にうかがいます。
宛名のお子さんについて、夏休み・冬休みなど長期の休暇期間中の教育・保育の事業の利用を希望しますか。当てはまる番号１つに○をつけてください。希望がある場合は、利用したい時間帯を、24 時間制でご記入ください。



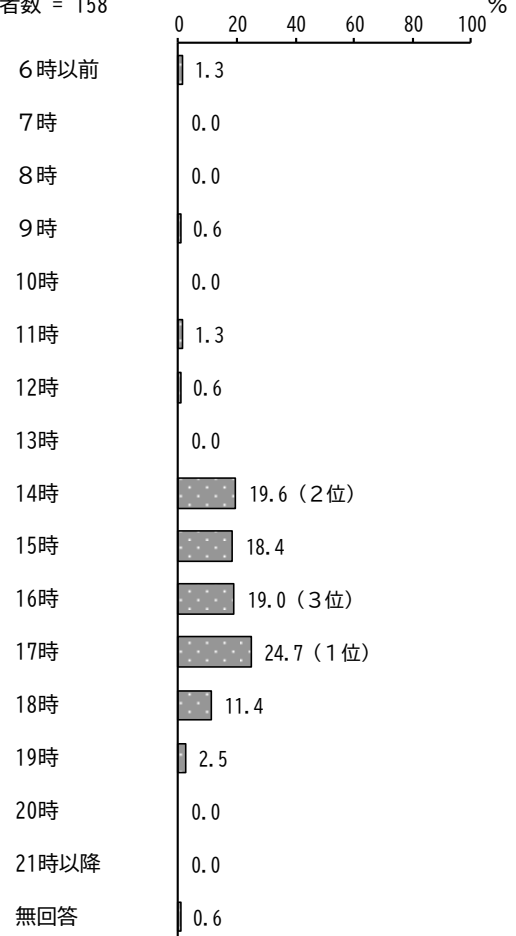
希望利用開始時間

回答者数 = 158



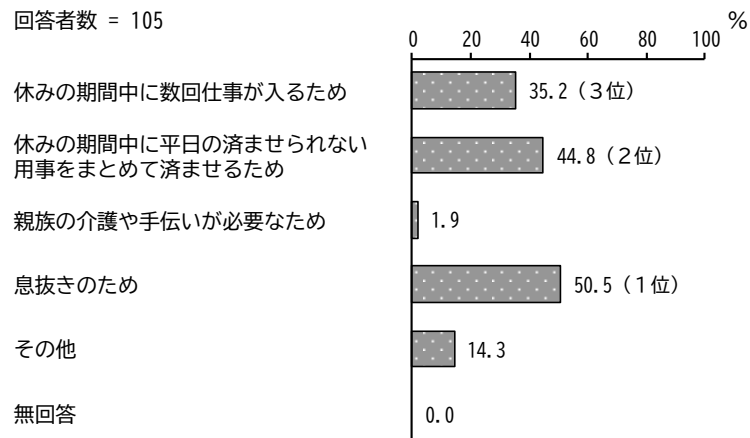
希望利用終了時間

回答者数 = 158




問 18－1 問 18 で、「休みの期間中、週に数日利用したい」に○をつけた方にうかがいます。
毎日ではなく、たまに利用したい理由はなんですか。
当てはまる番号すべてに○をつけてください。

回答者数 = 105



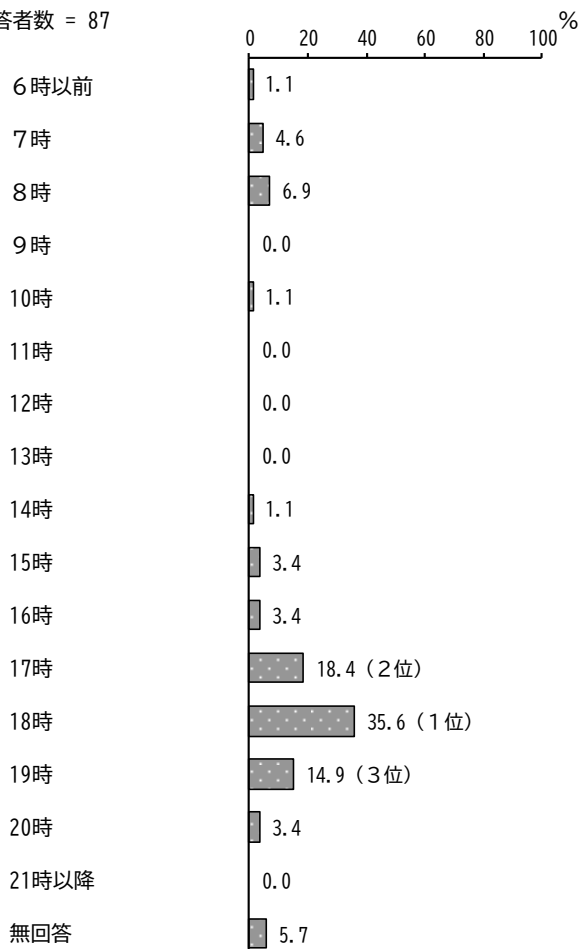
(6) 宛名のお子さんの夜間の保育の利用について

問 19 宛名のお子さんについて、夜間（保育サービスの延長保育時間以降）に、定期的な保育の事業の利用希望はありますか（一時的な利用は除きます）。当てはまる番号1つに○をつけてください。希望がある場合は、利用したい時間帯を、24時間制でご記入ください。




希望利用開始時間

回答者数 = 87

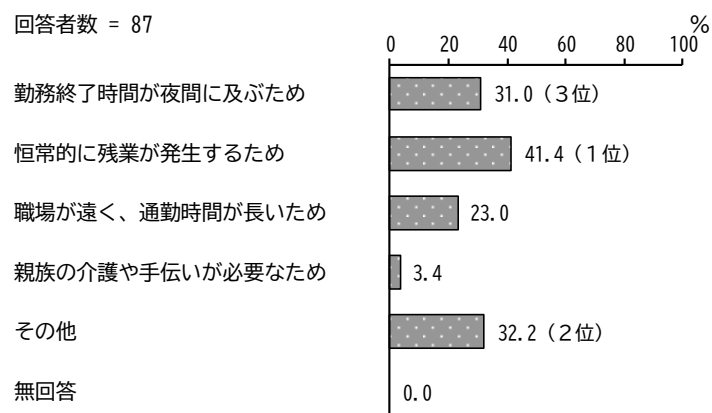


希望利用終了時間

回答者数 = 87




問 19－1 問 19 で「夜間保育サービスを利用したい」に○をつけた方にうかがいます。
サービスを利用したい理由は何ですか。当てはまる番号すべてに○をつけてください。（保育運営課）

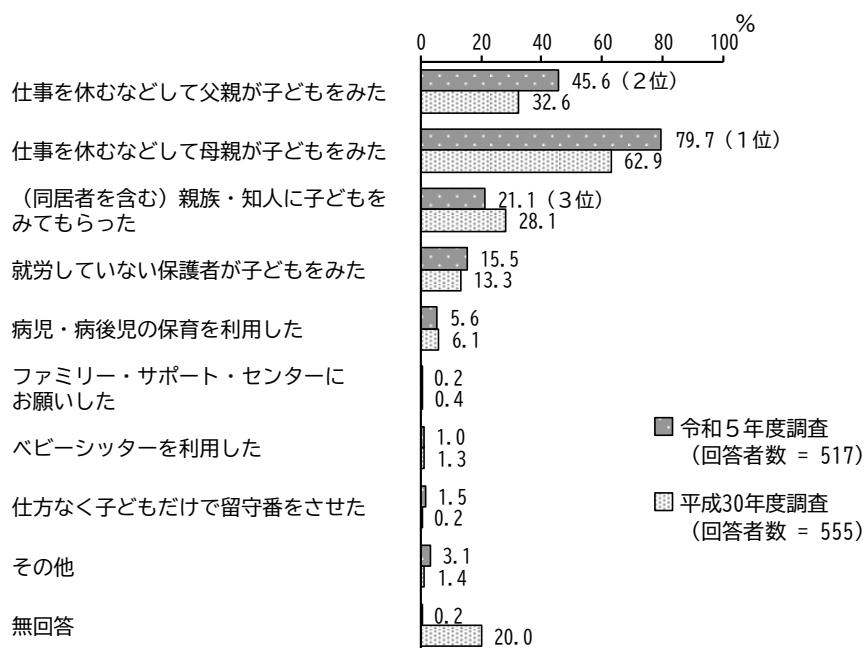


(7) 宛名のお子さんの病気の際の対応について

問 20 平日の定期的な教育・保育の事業を利用していると答えた保護者の方（問 9 で「1. 利用している」に○をつけた方）にうかがいます。利用していらない方は、問 21 にお進みください。
この1年間に、宛名のお子さんが病気やケガで通常の事業が利用できなかったことはありますか。



問 20-1 この1年間に、宛名のお子さんが病気やけがで通常の事業が利用できなかった場合の対処方法について「ア～ケ」の対処方法からあてはまる記号すべてに○をつけ、それぞれの日数も□内に数字でご記入ください
(半日程度の対応の場合も1日とカウントしてください)。



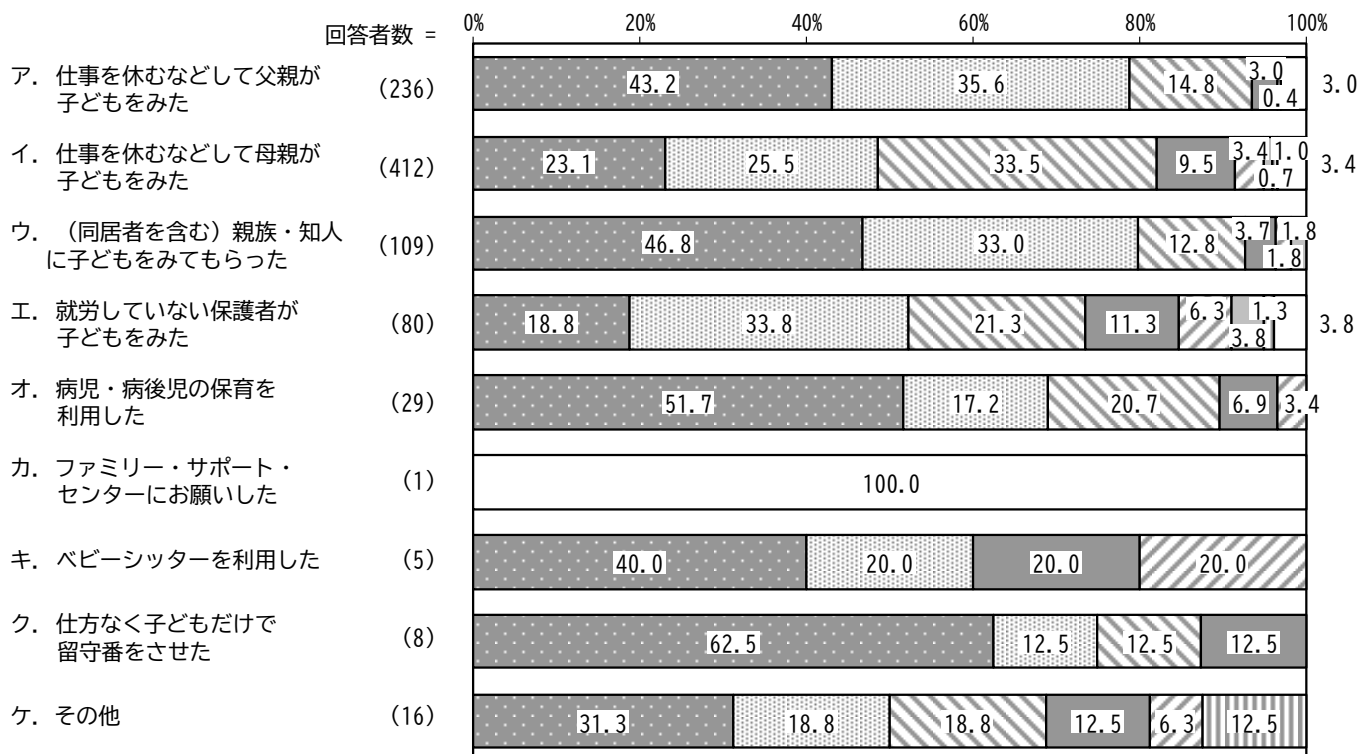
【病気やけがで通常の事業を利用できなかった場合の対処方法×家庭類型別】

単位：％

区分	回答者数（件）	仕事を休むなどして父親が子どもをみた	仕事を休むなどして母親が子どもをみた	（同居者を含む）親族・知人に子どもをみてもらった	就労していない保護者が子どもをみた	病児・病後児の保育を利用した	ファミリー・サポート・センターにお願いした	ベビーシッターを利用した	仕方なく子どもだけで留守番をさせた	その他	無回答
全 体	517	45.6	79.7	21.1	15.5	5.6	0.2	1.0	1.5	3.1	0.2
ひとり親家庭	26	—	80.8	15.4	7.7	11.5	—	—	3.8	3.8	—
フルタイム×フルタイム家庭	299	63.2	92.0	27.4	3.3	8.0	0.3	1.7	1.0	4.0	—
フルタイム×パートタイム家庭	112	29.5	91.1	17.0	5.4	1.8	—	—	1.8	2.7	0.9
専業主婦（夫）家庭	73	16.4	12.3	5.5	82.2	—	—	—	2.7	—	—
パートタイム×パートタイム家庭	—	—	—	—	—	—	—	—	—	—	—
無業×無業家庭	—	—	—	—	—	—	—	—	—	—	—

対処方法別の日数

■ 1日～4日 ■ 5日～9日 ■ 10日～19日 ■ 20日～29日 ■ 30日～39日
 ■ 40日～49日 ■ 50日以上 □ 無回答



【仕事を休むなどして父親が子どもをみた×家庭類型】

単位：％

区分	回答者数 (件)	1日～4日	5日～9日	10日～19日	20日～29日	30日～39日	40日～49日	50日以上	無回答
全 体	236	43.2	35.6	14.8	3.0	0.4	—	—	3.0
ひとり親家庭	—	—	—	—	—	—	—	—	—
フルタイム×フルタイム家庭	189	41.8	36.5	14.8	3.2	0.5	—	—	3.2
フルタイム×パートタイム家庭	33	48.5	33.3	15.2	—	—	—	—	3.0
専業主婦（夫）家庭	12	50.0	33.3	8.3	8.3	—	—	—	—
パートタイム×パートタイム家庭	—	—	—	—	—	—	—	—	—
無業×無業家庭	—	—	—	—	—	—	—	—	—

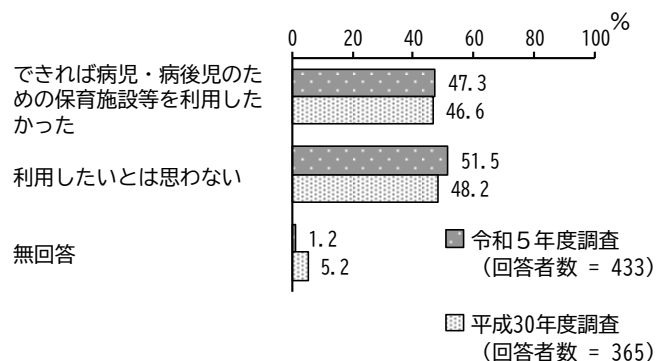
【仕事を休むなどして母親が子どもをみた×家庭類型】

単位：％

区分	回答者数 (件)	1日～4日	5日～9日	10日～19日	20日～29日	30日～39日	40日～49日	50日以上	無回答
全 体	412	23.1	25.5	33.5	9.5	3.4	1.0	0.7	3.4
ひとり親家庭	21	28.6	14.3	47.6	—	9.5	—	—	—
フルタイム×フルタイム家庭	275	24.7	27.6	31.3	9.5	2.2	1.5	0.4	2.9
フルタイム×パートタイム家庭	102	19.6	21.6	36.3	10.8	4.9	—	1.0	5.9
専業主婦（夫）家庭	9	—	33.3	22.2	22.2	11.1	—	11.1	—
パートタイム×パートタイム家庭	—	—	—	—	—	—	—	—	—
無業×無業家庭	—	—	—	—	—	—	—	—	—

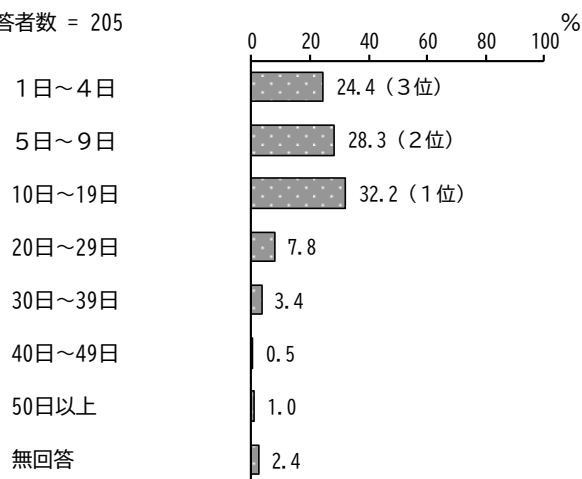
問 20－2 問 20－1 で「仕事を休むなどして父親が子どもをみた」「仕事を休むなどして母親が子どもをみた」のいずれかに回答した方にうかがいます。
 その際、「できれば病児・病後児のための保育施設等を利用したい」と思われましたか。当てはまる番号 1 つに○をつけ、日数についても口内に数字でご記入ください。（数字は一枠に一字。）

平成 30 年度調査と比較すると、大きな変化はみられません。



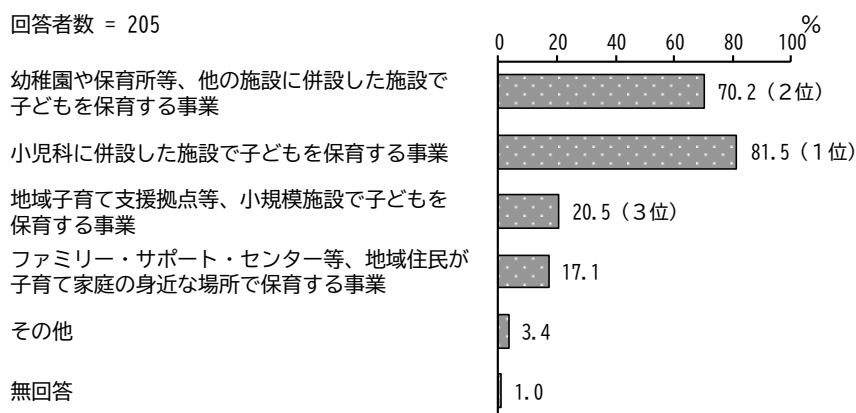
病児・病後児のための保育施設等を利用したかった日数（年間）

回答者数 = 205



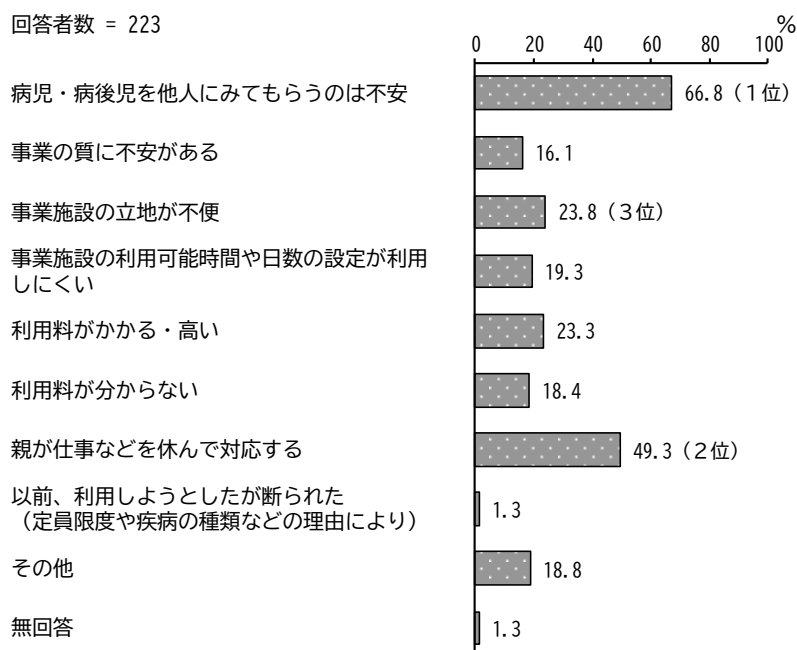
問 20－3 問 20－2 で「できれば病児・病後児保育施設等を利用したかった」に○をつけた方にうかがいます。
上記の目的で子どもを預ける場合、その施設等は下記のいずれの事業形態が望ましいと思いますか。当てはまる番号すべてに○をつけてください。

回答者数 = 205



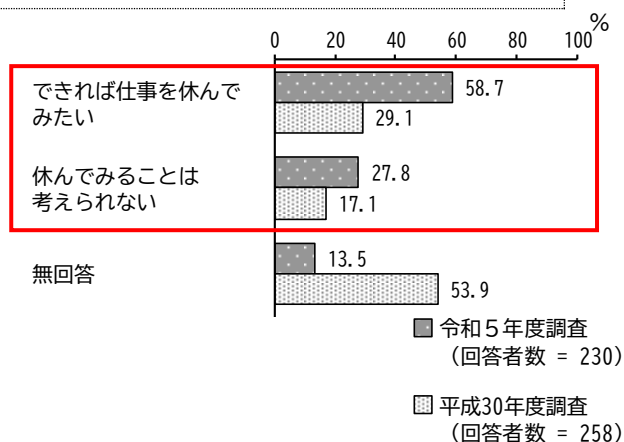
問 20－4 問 20－2 で「利用したいとは思わない」に○をつけた方にうかがいます。
そう思われる理由について当てはまる番号すべてに○をつけてください。

回答者数 = 223




問 20－5 問 20－1 で「(同居者を含む) 親族・知人に子どもをみてもらった」から「その他」のいずれかに回答した方にうかがいます。
 その際、「できれば父母のいずれかが仕事を休んでみたい」と思いましたか。当てはまる番号 1 つに○をつけ、希望日数についても□内に数字でご記入ください（数字は一桁に一字。）。

平成 30 年度調査と比較すると、「できれば仕事を休んでみたい」「休んでみることは考えられない」の割合が増加しています。



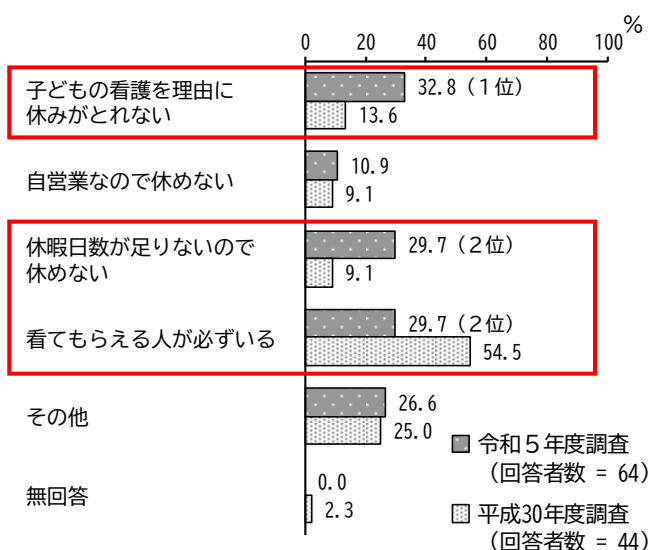
年間の希望日数

平成 30 年度調査と比較すると、「1 日～4 日」の割合が減少しています。

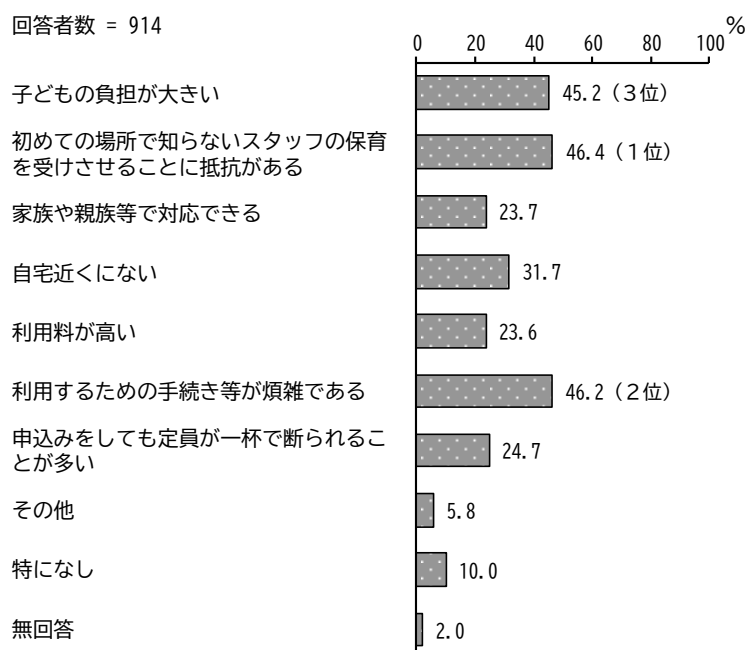


問 20－6 問 20－5で「休んでみることは考えられない」に○をつけた方にうかがいます。
 そう思われる理由について当てはまる番号すべてに○をつけてください。

平成 30 年度調査と比較すると、「子どもの看護を理由に休みがとれない」「休暇日数が足りないので休めない」の割合が増加しています。
 一方、「看てもらえる人が必ずいる」の割合が減少しています。



問 21 すべての方にうかがいます。病児・病後児保育について、利用したことがある、なしに関わらず、感じていることを教えてください。当てはまる番号すべてに○をつけてください。



(8) 宛名のお子さんの不定期の教育・保育事業や宿泊を伴う一時預かりの利用について

問 22 宛名のお子さんについて、日中の定期的な保育や病気のため以外に、私用、親の通院、不定期の就労等の目的で不定期に利用している事業はありますか。ある場合は、当てはまる番号すべてに○をつけ、1年間の利用日数（おおよそ）も□内に数字でご記入ください（数字は一桁に一字。）。
ない場合は「利用していない」に○をつけてください。

回答者数 = 914

一時預かり（私用など理由を問わずに保育所などで一時的に子どもを保育する事業）

私立幼稚園の預かり保育（通常の就園時間を延長して預かる事業のうち不定期に利用する場合のみ）

ファミリー・サポート・センター（地域住民が子どもを預かる事業）

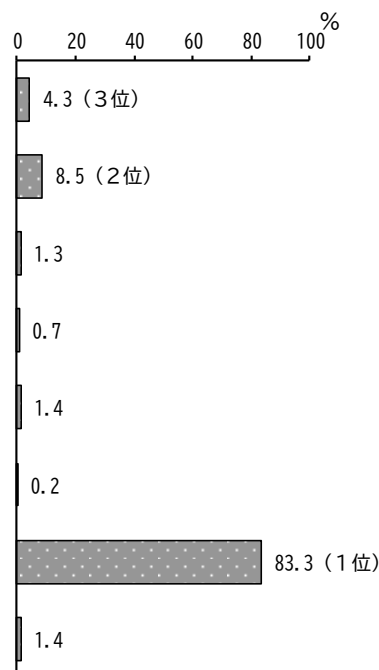
夜間養護等事業：ショートステイ（日帰り）、トワイライトステイ（児童養護施設等で休日・夜間、子どもを保護する事業）

ベビーシッター

その他

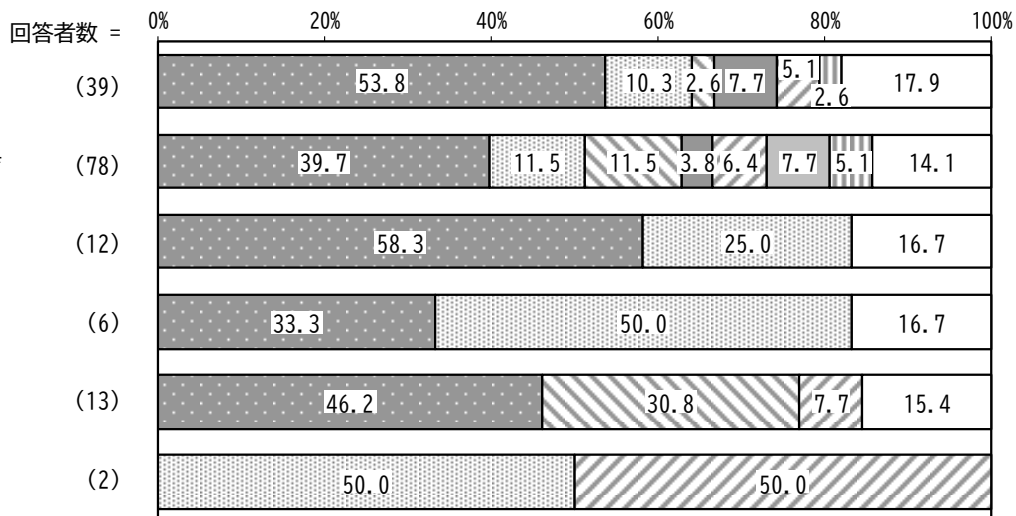
利用していない

無回答




事業別年間の利用日数

■ 1日～4日 ■ 5日～9日 ■ 10日～19日 ■ 20日～29日 ■ 30日～39日
■ 40日～49日 ■ 50日以上 □ 無回答



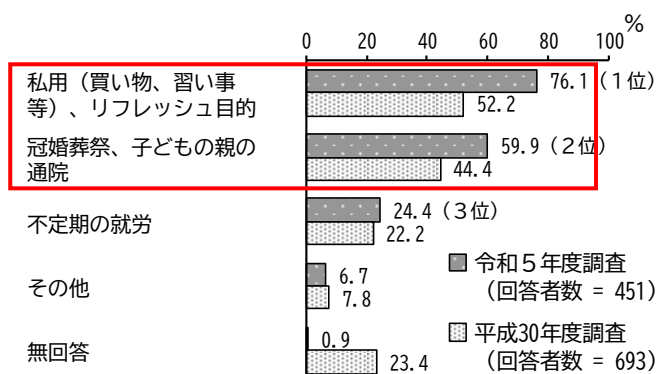
問 23 宛名のお子さんに関して、私用、親の通院、不定期の就労等の目的で、年間何日くらい事業を利用する機会が必要だと思いますか。利用希望の有無と目的について当てはまる番号・記号すべてに○をつけ、必要な日数をご記入ください（利用したい日数の合計と、目的別の内訳の日数を口内に数字でご記入ください）。

平成 30 年度調査と比較すると、「利用したい・利用する必要がある」「利用する必要はない」の割合が増加しています。




利用目的

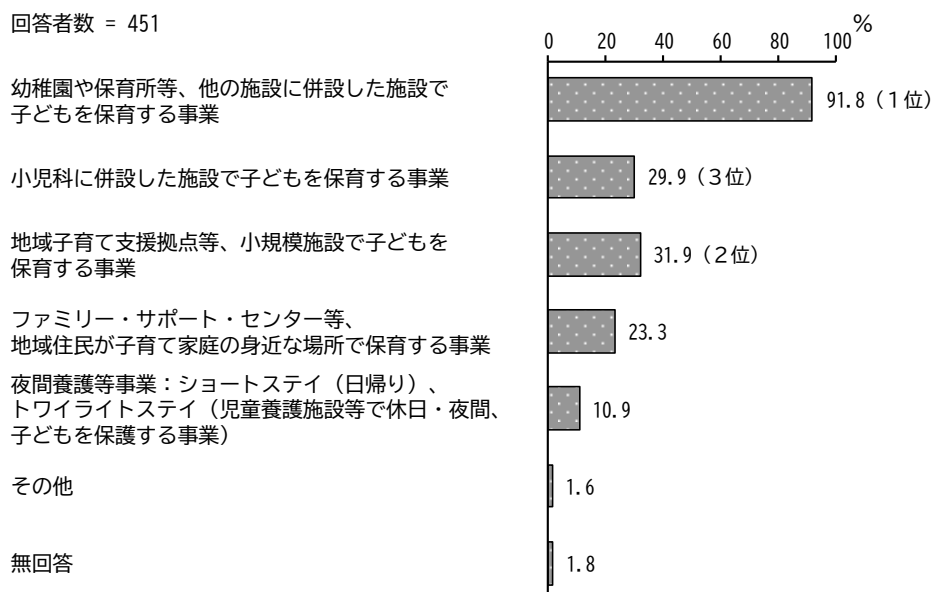
平成 30 年度調査と比較すると、「私用（買い物、習い事等）、リフレッシュ目的」「冠婚葬祭、子どもの親の通院」の割合が増加しています。



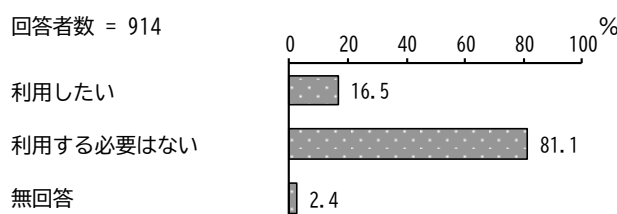
目的別年間の利用希望日数



問 23-1 問 23 で「1. 利用したい・利用する必要がある」に○をつけた方にうかがいます。問 23 の目的でお子さんを預ける場合、下記のいずれの事業形態が望ましいと思いますか。当てはまる番号すべてに○をつけてください。




問 24 宛名のお子さんについて、保護者の用事（冠婚葬祭、保護者・家族（兄弟姉妹含む）の育児疲れや育児不安、病気など）により、泊りがけで年間何日くらい家族以外に預ける必要があると思いますか。短期入所生活援助事業（ショートステイ）（児童養護施設等で一定期間、子どもを保護する事業）の利用希望の有無について当てはまる番号・記号すべてに○をつけ、必要な泊数をご記入ください（利用したい泊数の合計と、目的別の内訳の泊数を口内に数字でご記入ください。数字は一枠に一字）。



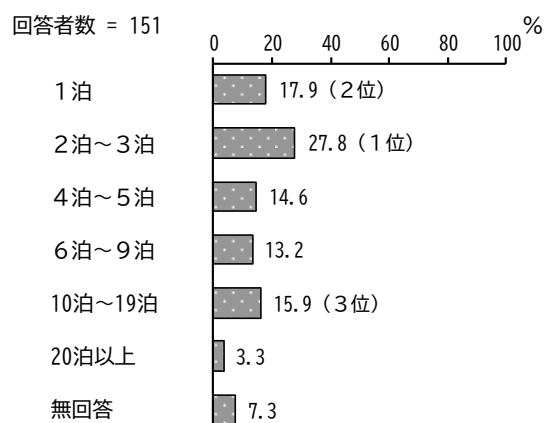
利用目的

回答者数 = 151

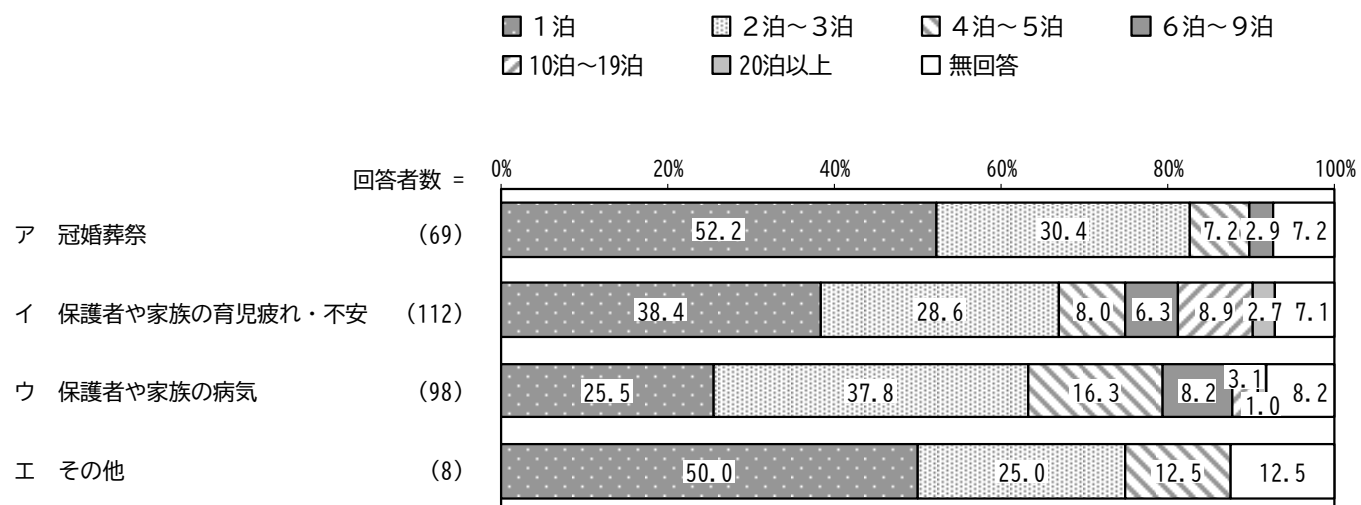


利用希望合計泊数

回答者数 = 151

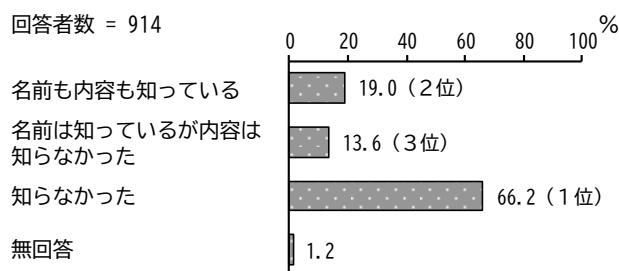


目的別年間の利用希望泊数

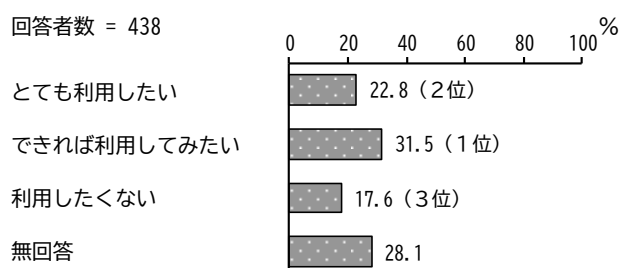


(9) こども誰でも通園制度について

問 25 こども誰でも通園制度を知っていますか。当てはまる番号1つに○をつけてください。



問 26 0～2歳の未就園児の親で在宅保育をしているまたは予定している方にお聞きします。
こども誰でも通園制度を利用したいですか。当てはまる番号1つに○をつけてください。

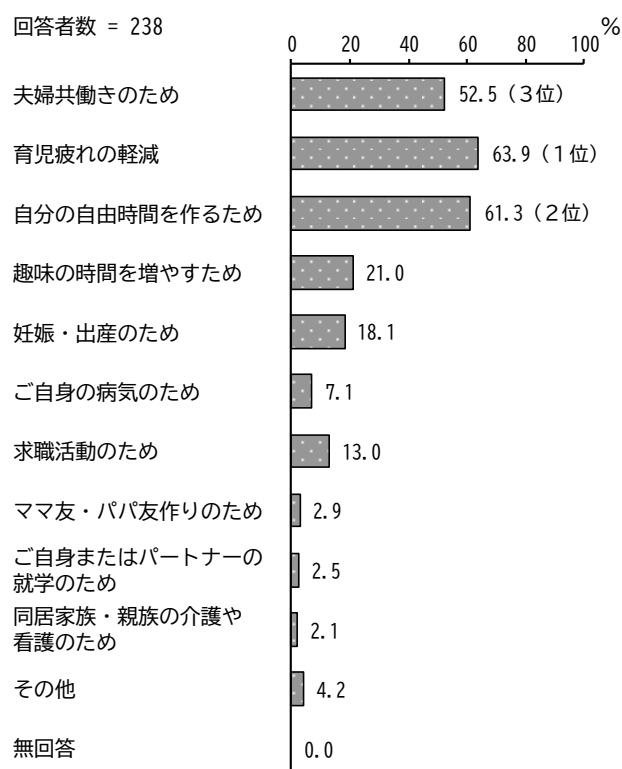


【こども誰でも通園制度の利用希望×家庭類型別】

単位：%

区分	回答者数(件)	とても利用したい	できれば利用してみたい	利用したくない	無回答
全 体	438	22.8	31.5	17.6	28.1
ひとり親家庭	12	16.7	41.7	8.3	33.3
フルタイム×フルタイム家庭	260	21.9	29.2	15.8	33.1
フルタイム×パートタイム家庭	63	22.2	22.2	17.5	38.1
専業主婦(夫)家庭	95	26.3	44.2	23.2	6.3
パートタイム×パートタイム家庭	1	—	100.0	—	—
無業×無業家庭	1	—	—	100.0	—

問 27 前の設問で「とても利用したい」～「できれば利用してみたい」と答えた方にお聞きします。
利用したい・してみたい理由は何ですか。当てはまる番号すべてに○をつけてください。

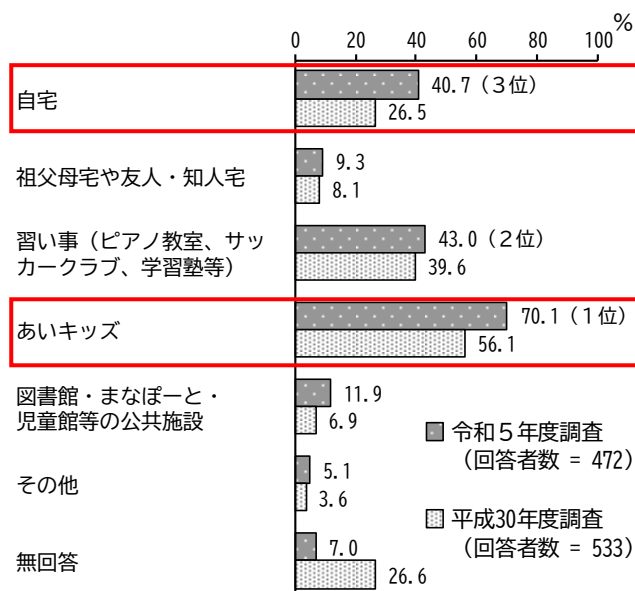


(10) 小学校就学後の放課後の過ごし方について (宛名のお子さんが3歳以上である方)

問 28 宛名のお子さんについて、小学校入学以降、放課後（平日の小学校終了後）の時間をどのような場所で過ごさせたいと思いますか。当てはまる番号すべてに○をつけ、それぞれ希望する週当たり日数を数字でご記入ください。また、「あいキッズ」の場合には、利用を希望する時間（下校時を開始時間として希望する時間）も数字でご記入ください（数字は一桁に一字）。

①過ごさせたい場所

平成 30 年度調査と比較すると、「自宅」「あいキッズ」の割合が増加しています。

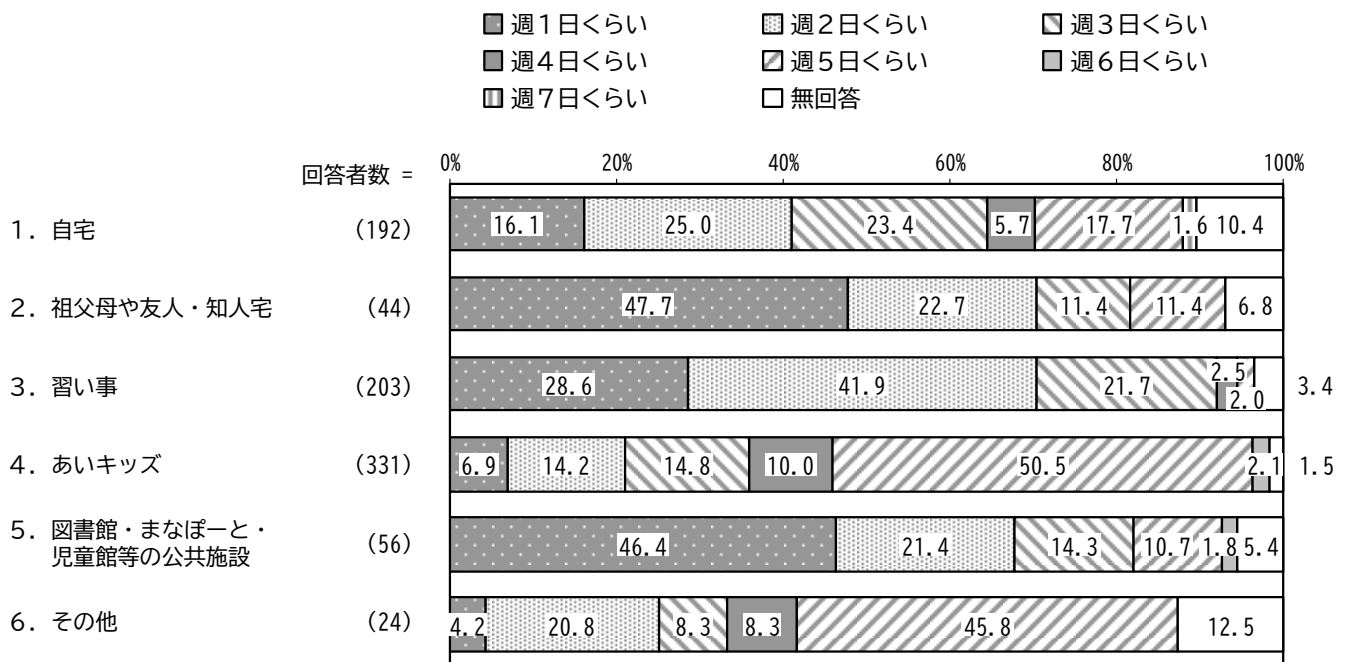


【小学校入学以降、放課後に過ごさせたい場所×家庭類型別】

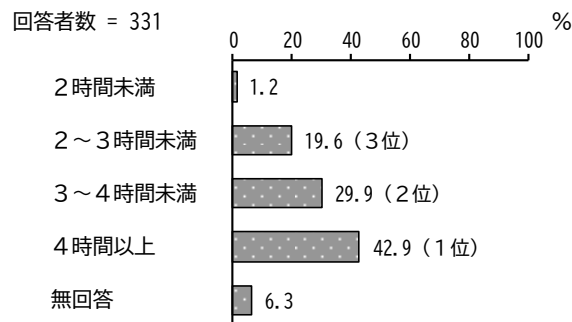
単位：％

区分	回答者数 (件)	自宅	祖父母宅や友人・知人宅	習い事 (ピアノ教室、サッカークラブ、学習塾等)	あいキッズ	図書館・まなぼと・児童館等の公共施設	その他	無回答
全 体	472	40.7	9.3	43.0	70.1	11.9	5.1	7.0
ひとり親家庭	24	16.7	4.2	20.8	62.5	—	—	20.8
フルタイム×フルタイム家庭	209	26.8	9.6	40.2	82.3	13.9	5.3	5.3
フルタイム×パートタイム家庭	110	44.5	10.0	40.9	69.1	11.8	5.5	5.5
専業主婦 (夫) 家庭	119	66.4	9.2	53.8	52.1	11.8	5.9	8.4
パートタイム×パートタイム家庭	2	—	50.0	—	50.0	—	—	—
無業×無業家庭	—	—	—	—	—	—	—	—

②場所別希望利用日数



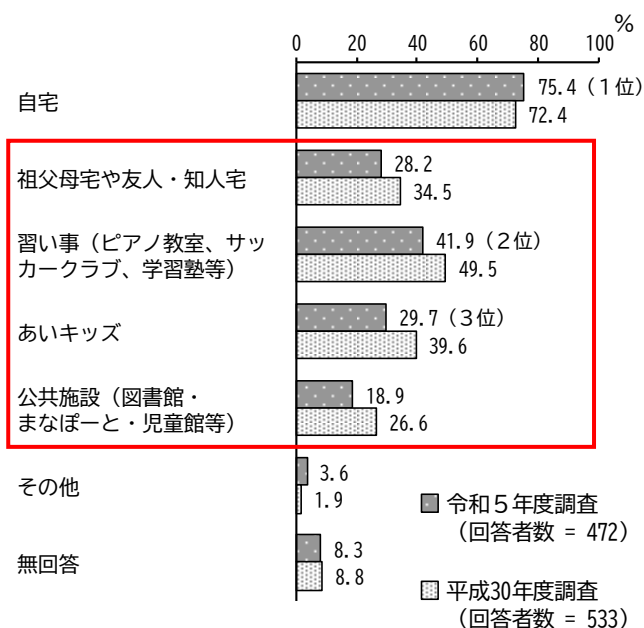
あいキッズの利用希望時間



問 29 宛名のお子さんの小学校入学以降、土曜日と日曜・祝日や夏休みなどの長期の休暇期間中に、どのような場所で過ごさせたいと思いますか。当てはまる番号すべてに○をつけてください。

(1) 土曜日

平成 30 年度調査と比較すると、「祖父母宅や友人・知人宅」「習い事（ピアノ教室、サッカー клуб、学習塾等）」「あいキッズ」「公共施設（図書館・まなぼーと・児童館等）」の割合が減少しています。



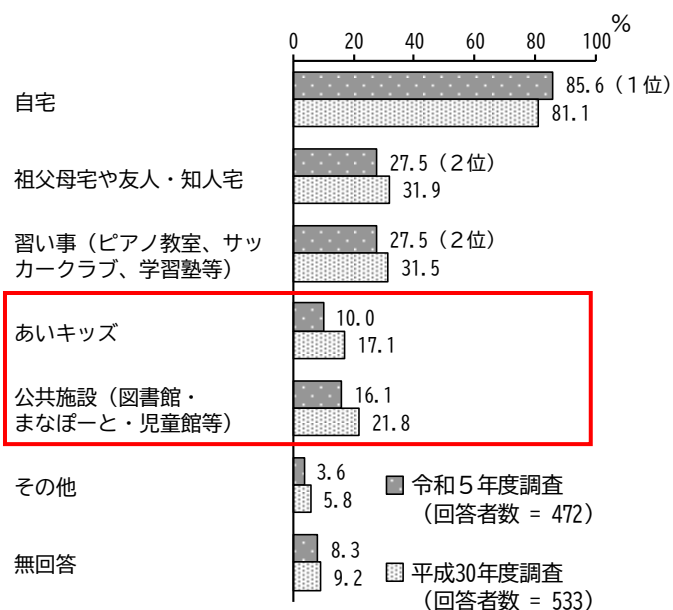
【小学校入学以降、土曜日に過ごさせたい場所×家庭類型別】

単位：％

区分	回答者数 (件)	自宅	祖父母宅や友人・知人宅	習い事（ピアノ教室、サッカー клуб、学習塾等）	あいキッズ	公共施設（図書館・まなぼーと・児童館等）	その他	無回答
全 体	472	75.4	28.2	41.9	29.7	18.9	3.6	8.3
ひとり親家庭	24	50.0	37.5	29.2	33.3	25.0	—	25.0
フルタイム×フルタイム家庭	209	74.6	28.2	49.8	35.4	19.6	2.4	7.7
フルタイム×パートタイム家庭	110	75.5	29.1	31.8	24.5	14.5	4.5	6.4
専業主婦（夫）家庭	119	82.4	23.5	39.5	24.4	18.5	5.9	6.7
パートタイム×パートタイム家庭	2	50.0	50.0	50.0	—	100.0	—	—
無業×無業家庭	—	—	—	—	—	—	—	—

(2) 日曜・祝日

平成 30 年度調査と比較すると、「あいキッズ」
「公共施設（図書館・まなぼーと・児童館等）」
の割合が減少しています。



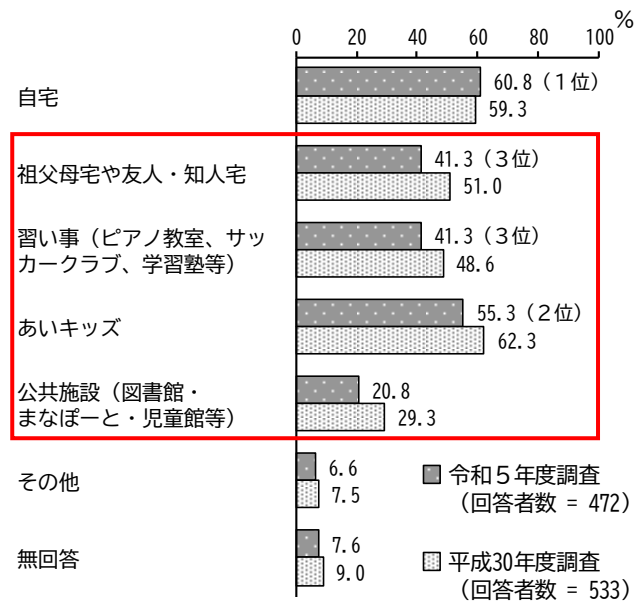
【小学校入学以降、日曜・祝日に過ごさせたい場所×家庭類型別】

単位：％

区分	回答者数 (件)	自宅	祖父母宅や友人・知人宅	習い事 (ピアノ教室、サッカークラブ、学習塾等)	あいキッズ	公共施設 (図書館・まなぼーと・児童館等)	その他	無回答
全 体	472	85.6	27.5	27.5	10.0	16.1	3.6	8.3
ひとり親家庭	24	66.7	29.2	20.8	8.3	16.7	—	29.2
フルタイム×フルタイム家庭	209	88.0	28.7	33.5	12.4	19.6	1.4	6.7
フルタイム×パートタイム家庭	110	87.3	27.3	22.7	3.6	10.0	6.4	7.3
専業主婦 (夫) 家庭	119	85.7	24.4	22.7	11.8	13.4	5.0	6.7
パートタイム×パートタイム家庭	2	50.0	100.0	—	—	100.0	—	—
無業×無業家庭	—	—	—	—	—	—	—	—

(3) 長期の休暇期間中

平成30年度調査と比較すると、「祖父母宅や友人・知人宅」「習い事（ピアノ教室、サッカークラブ、学習塾等）」「あいキッズ」「公共施設（図書館・まなぽーと・児童館等）」の割合が減少しています。



【小学校入学以降、長期の休暇期間中に過ごさせたい場所×家庭類型別】

単位：％

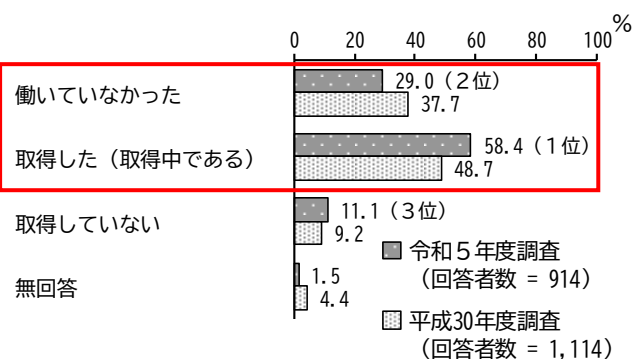
区分	回答者数 (件)	自宅	祖父母宅や友人・知人宅	習い事 (ピアノ教室、サッカークラブ、学習塾等)	あいキッズ	公共施設 (図書館・まなぽーと・児童館等)	その他	無回答
全 体	472	60.8	41.3	41.3	55.3	20.8	6.6	7.6
ひとり親家庭	24	50.0	29.2	37.5	37.5	20.8	4.2	29.2
フルタイム×フルタイム家庭	209	53.6	39.7	42.6	66.0	17.7	4.3	6.2
フルタイム×パートタイム家庭	110	60.9	38.2	31.8	54.5	19.1	9.1	6.4
専業主婦 (夫) 家庭	119	75.6	48.7	47.9	42.9	26.1	8.4	5.9
パートタイム×パートタイム家庭	2	50.0	50.0	—	—	50.0	—	—
無業×無業家庭	—	—	—	—	—	—	—	—

(11) 育児休業や短時間勤務制度など仕事と子育ての両立支援制度について

問 30 宛名のお子さんが生まれた時、父母のいずれかもしくは双方が育児休業を取得しましたか。母親、父親それぞれについて、当てはまる番号1つに○をつけてください。また、取得していない方はその理由を7つまで数字でご記入ください
(数字は一桁に一字。)

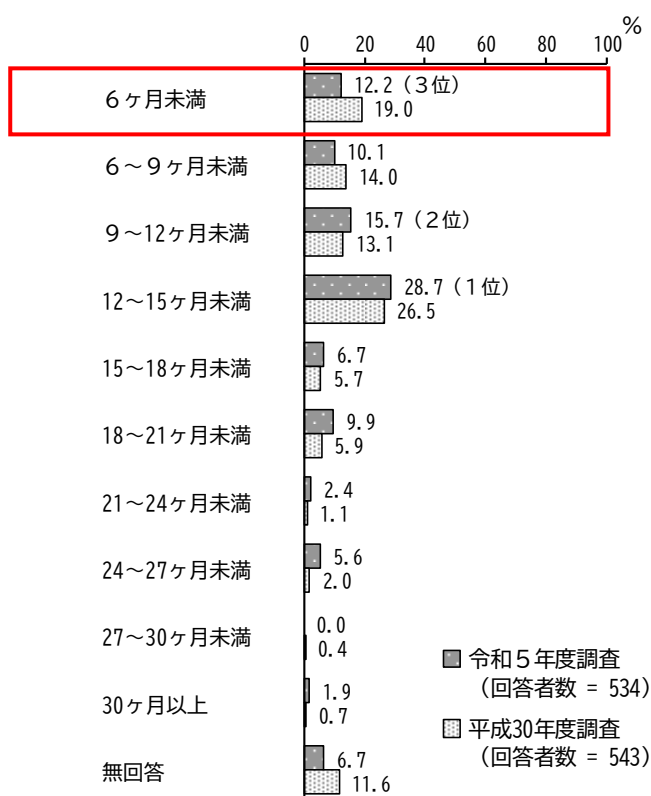
(1) 母親 (いずれかに○)

平成 30 年度調査と比較すると、「取得した(取得中である)」の割合が増加しています。一方、「働いていなかった」の割合が減少しています。



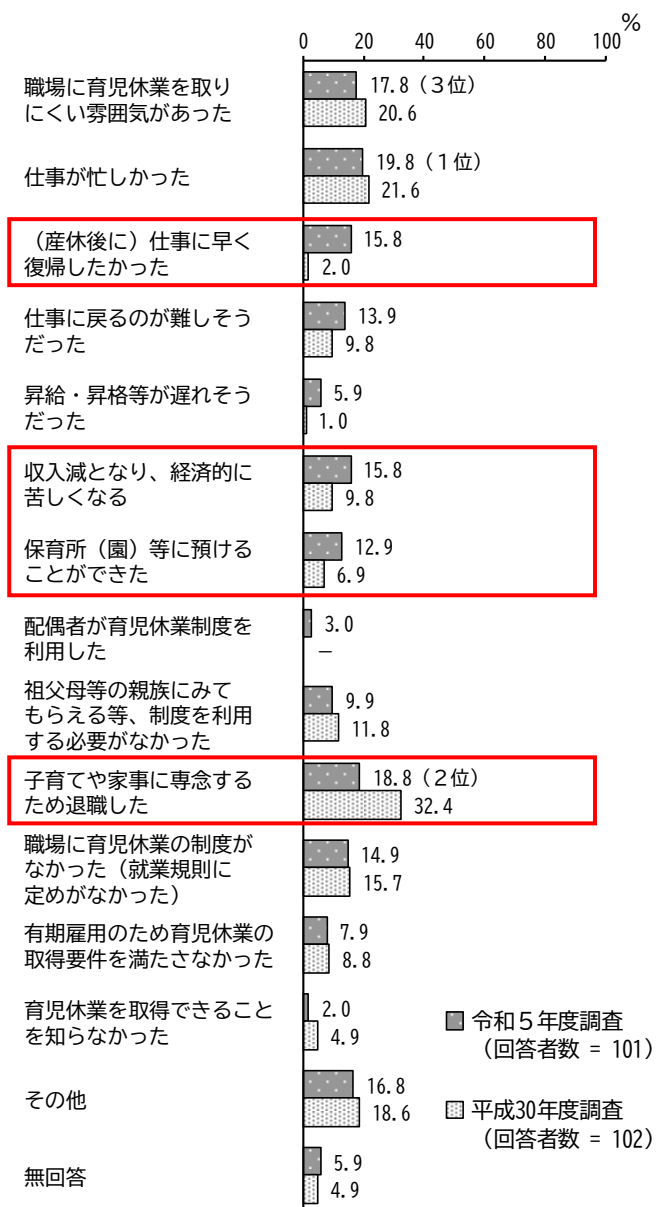
取得期間

平成 30 年度調査と比較すると、「6ヶ月未満」の割合が減少しています。



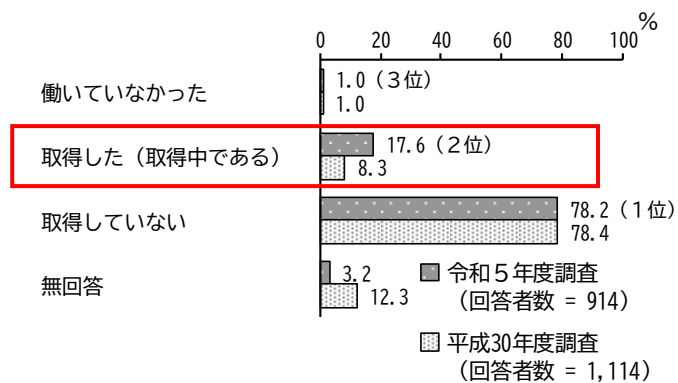
取得していない理由

平成 30 年度調査と比較すると、「(産休後に) 仕事に早く復帰したかった」「収入減となり、経済的に苦しくなる」「保育所(園)等に預けることができた」の割合が増加しています。一方、「子育てや家事に専念するため退職した」の割合が減少しています。



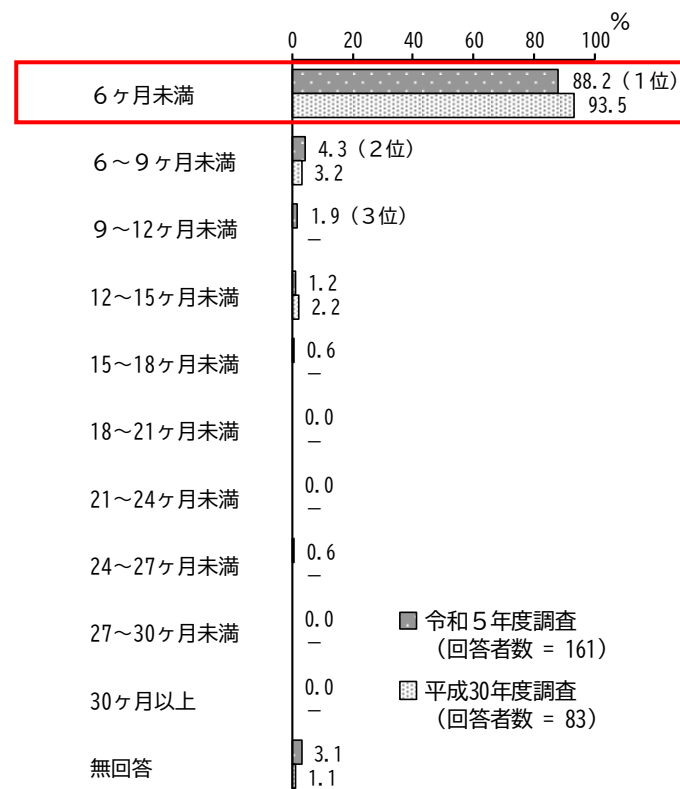
(2) 父親（いずれかに○）

平成 30 年度調査と比較すると、「取得した（取得中である）」の割合が増加しています。



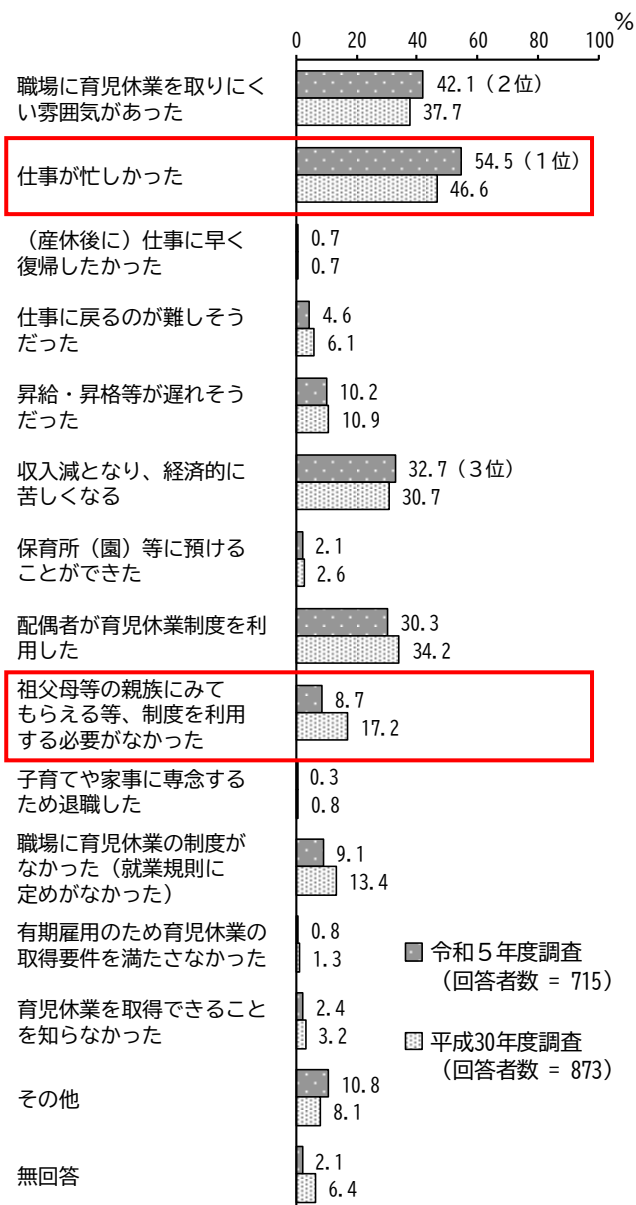
取得期間

平成 30 年度調査と比較すると、「6 ヶ月未満」の割合が減少しています。



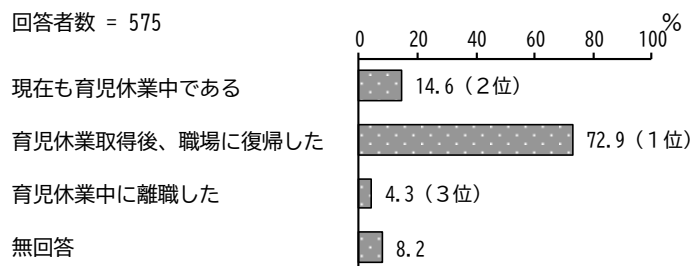
取得していない理由

平成 30 年度調査と比較すると、「仕事が忙しかった」の割合が増加しています。一方、「祖父母等の親族にみてもらえる等、制度を利用する必要がなかった」の割合が減少しています。

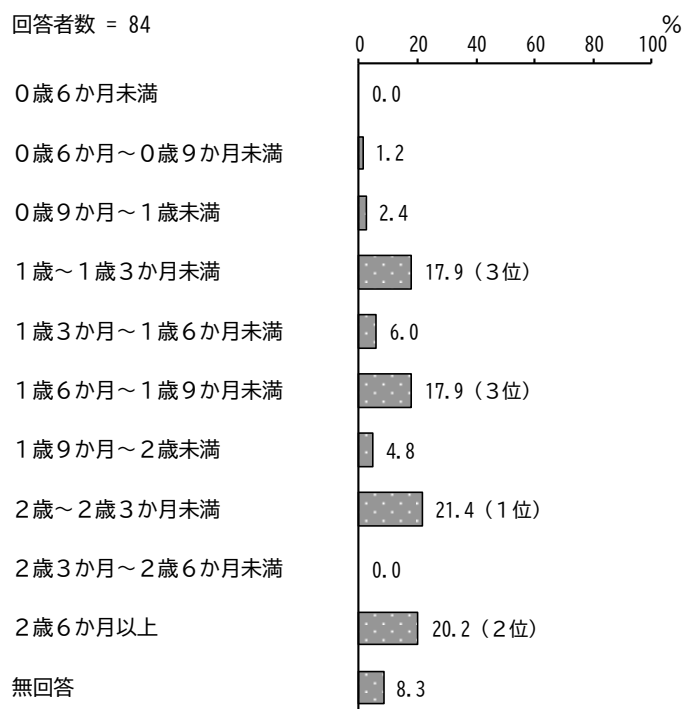


問 30－1 問 30 で「2. 取得した(取得中である)」と回答した方にうかがいます。育児休業取得後、職場に復帰しましたか。当てはまる番号 1 つに○をつけてください。

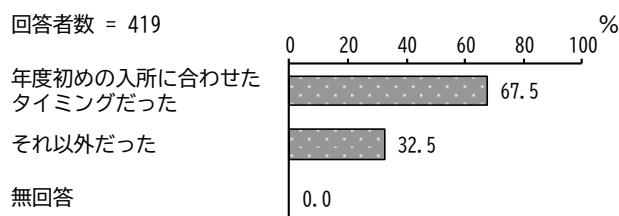
回答者数 = 575



問 30－2 問 30－1 で「現在も育児休業中である」と回答した方にうかがいます。
希望する時期に必ずお子さんを預けられる事業があった場合、宛名のお子さんが何歳何か月のときまで育児休業を取得しますか。□内に数字でご記入ください（数字は一桁に一字）。



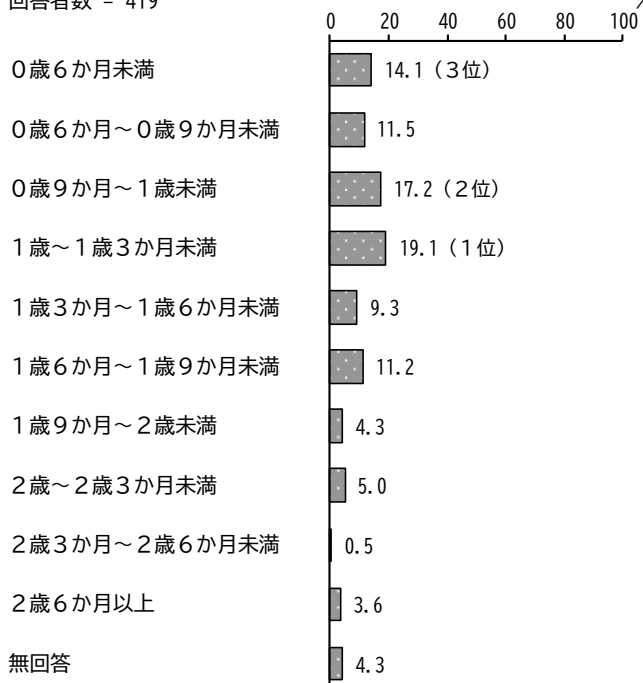
問30－3 問30－1 で「育児休業取得後、職場に復帰した」と回答した方にうかがいます。
育児休業から職場に復帰したのは、年度初めの保育所入所に合わせたタイミングでしたか。あるいはそれ以外でしたか。どちらか1つに○をつけてください。



問30－4 問30－1で「育児休業取得後、職場に復帰した」と回答した方にうかがいます。
育児休業からは、「実際」にお子さんが何歳何か月のときに職場復帰しましたか。また、何歳何か月のときまで取りたかったですか。□内に数字でご記入
ください（数字は一桁に一字）。

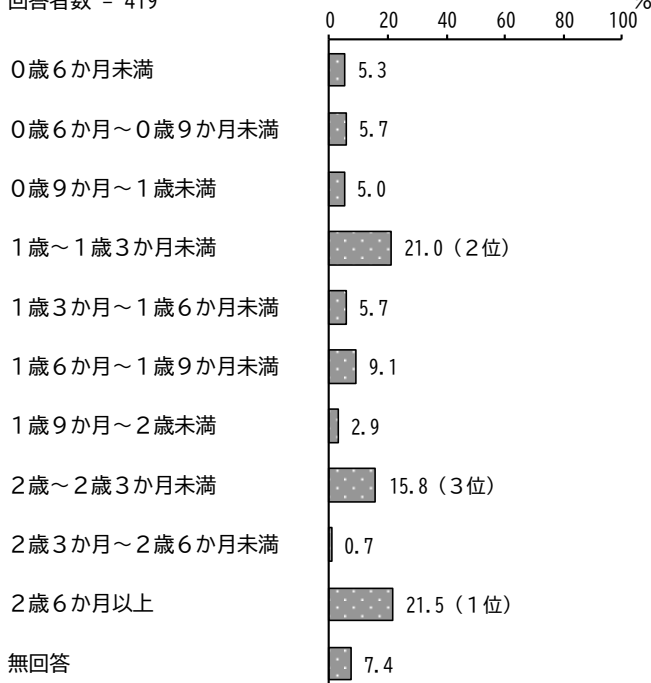
実際の取得期間

回答者数 = 419



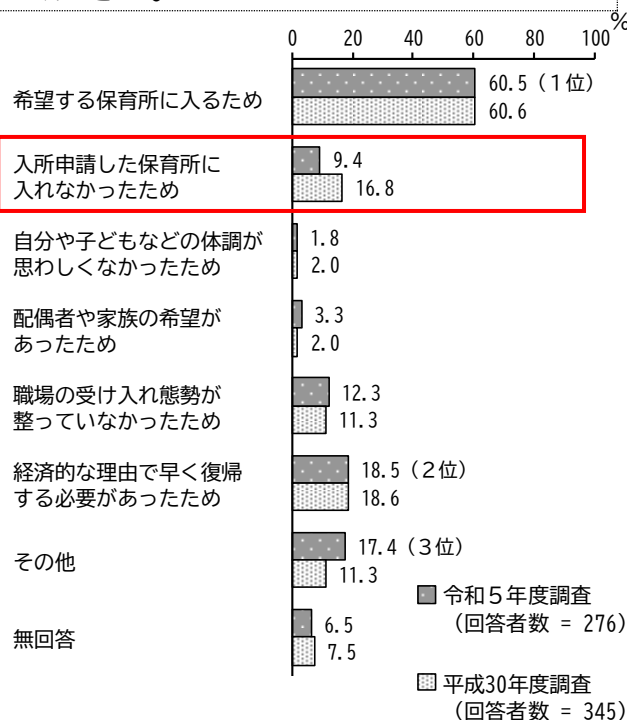
希望する取得期間

回答者数 = 419



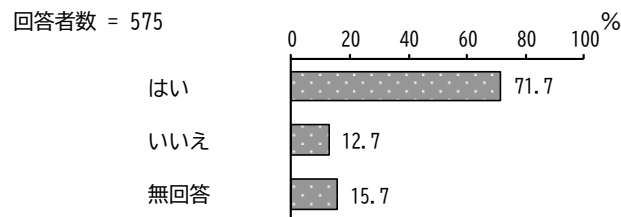
問 30－5 問 30－4 で実際の復帰と希望が異なる方にうかがいます。
希望の時期に職場復帰しなかった理由についてうかがいます。
当てはまる番号すべてに○をつけてください。

平成 30 年度調査と比較すると、「入所申請した
保育所に入れなかったため」の割合が減少し
ています。



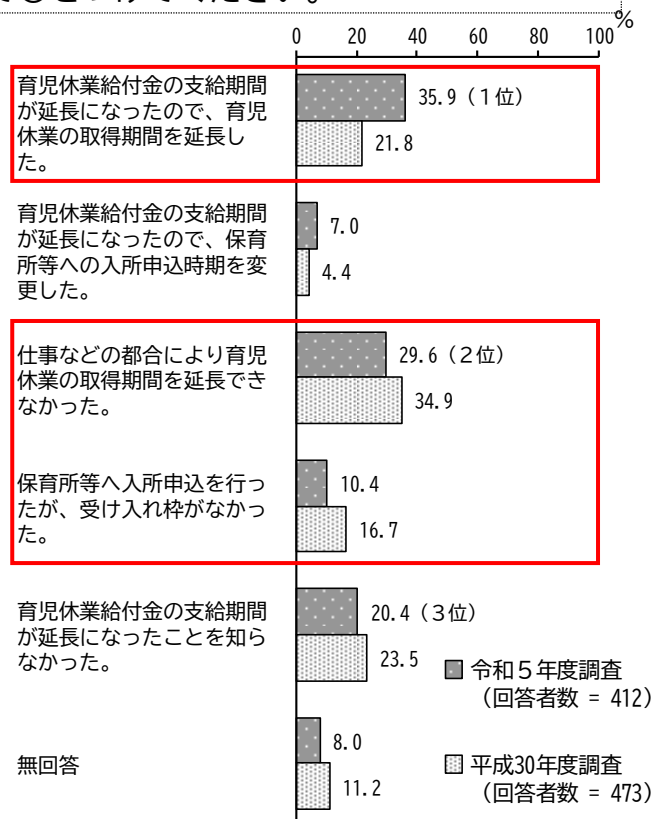
問 30 で「取得した（取得中である）」と回答した方にうかがいます。

問 31 育児休業給付金の支給を受けましたか。当てはまる番号 1 つに○をつけてください。

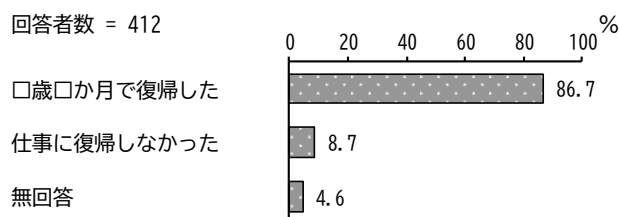


問 31－1 問 31 で「はい」に○をつけた方にうかがいます。次の中から、あなたの育児休業中の状況に近い番号をすべて選んで○をつけてください。

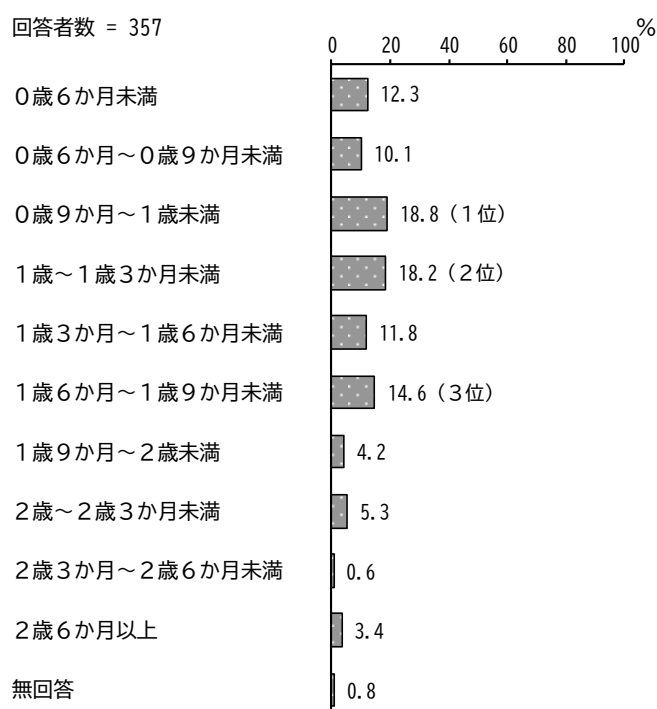
平成 30 年度調査と比較すると、「育児休業給付金の支給期間が延長になったので、育児休業の取得期間を延長した。」の割合が増加しています。一方、「仕事などの都合により育児休業の取得期間を延長できなかった。」「保育所等へ入所申込を行ったが、受け入れ枠がなかった。」の割合が減少しています。



問 31－2 問 31 で「はい」に○をつけた方にうかがいます。
 仕事に復帰したのは、お子さんが何歳何か月の時ですか。
 （□内に数字でご記入ください。数字は一桁に一字。）
 仕事に復帰しなかった方は「仕事に復帰しなかった」に○をつけてください。



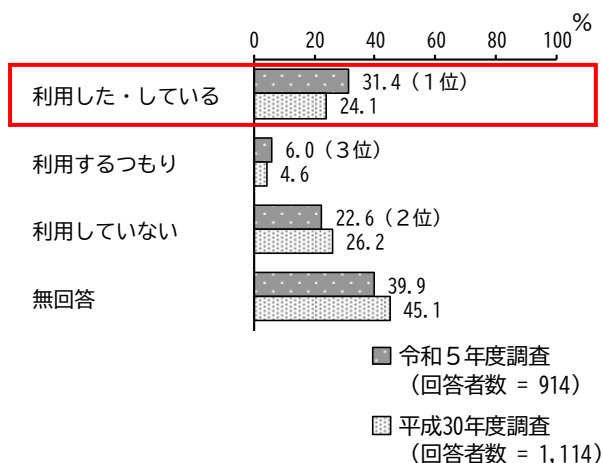
仕事に復帰した際のお子さんの年齢



問 32 宛名のお子さんについて、父母のいずれかもしくは双方が短時間勤務制度を利用しましたか。母親、父親それぞれについて、当てはまる番号1つに○をつけてください。また、利用していない方は当てはまる理由を7つまで数字でご記入ください（数字は一桁に一字。）。

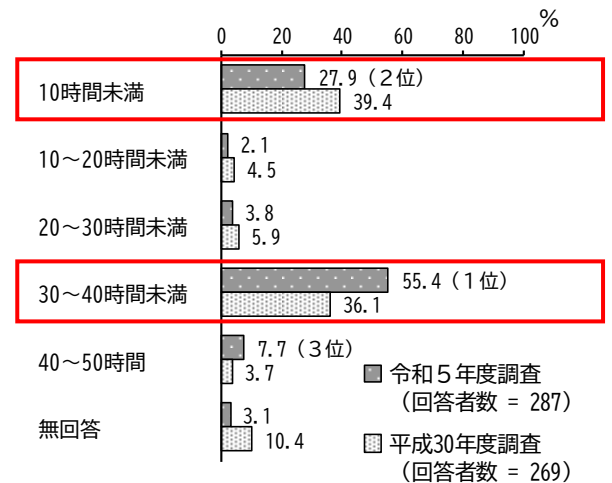
(1) 母親（いずれかに○）

平成 30 年度調査と比較すると、「利用した・している」の割合が増加しています。



1 週当たりの勤務時間

平成 30 年度調査と比較すると、「30～40 時間未満」の割合が増加しています。一方、「10 時間未満」の割合が減少しています。



取得していない理由

回答者数 = 207

職場に短時間勤務制度を取りにくい雰囲気があった

仕事が忙しかった

短時間勤務にすると給与が減額される

短時間勤務にすると保育所の入所申請の優先順位が下がる

配偶者が育児休業制度や短時間勤務制度を利用した

配偶者が無職、祖父母等の親族にみてもらえるなど、子どもをみてくれる人がいた

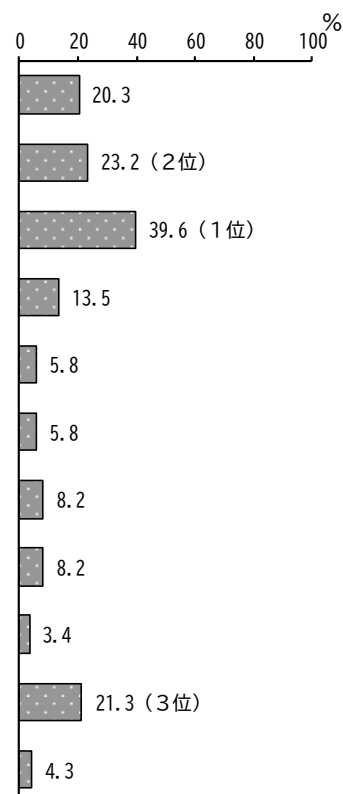
子育てや家事に専念するため退職した

職場に短時間勤務制度がなかった (就業規則に定めがなかった)

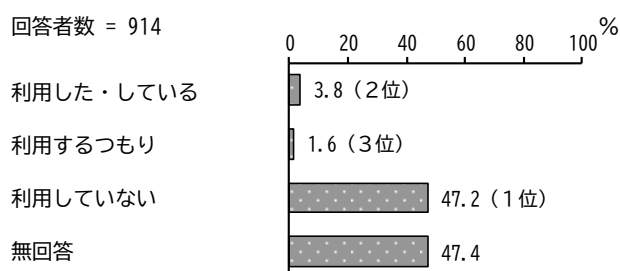
短時間勤務制度を利用できることを知らなかった

その他

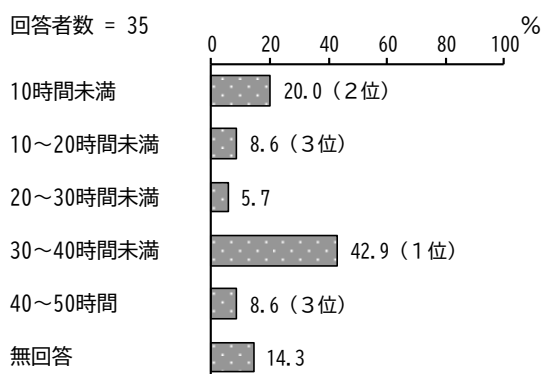
無回答



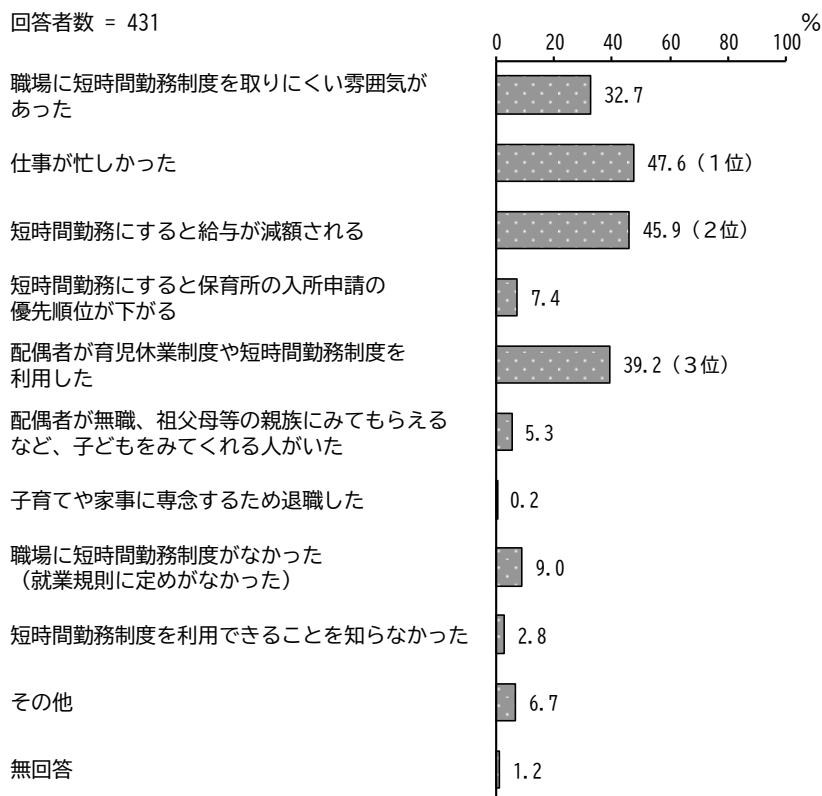
(2) 父親（いずれかに○）



1 週当たりの勤務時間

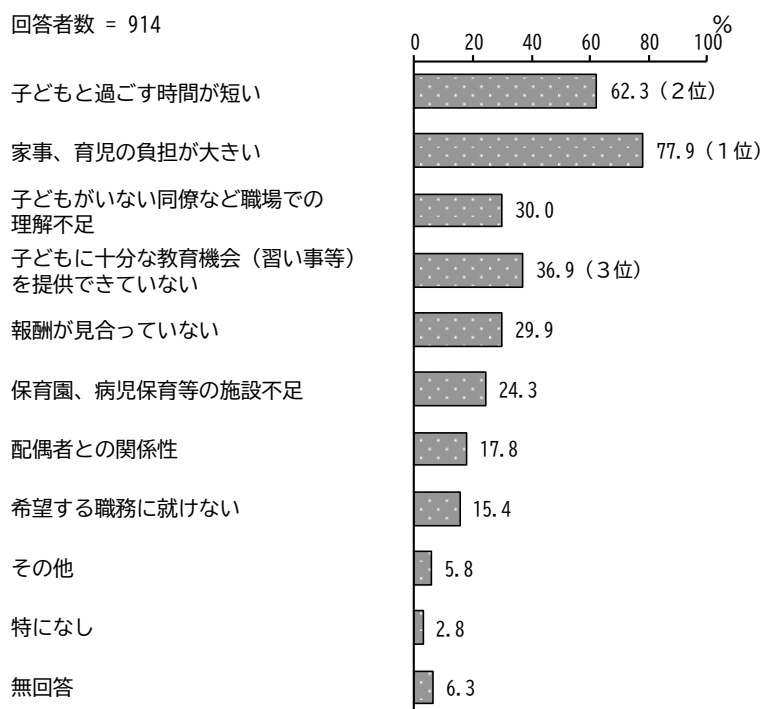


取得していない理由



問 33 子育てをしながら仕事を行う上での課題は何ですか。
当てはまる番号すべてに○をつけてください。

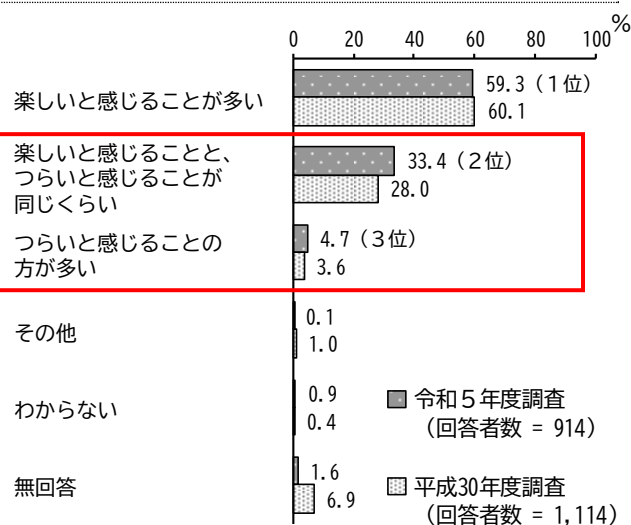
回答者数 = 914



(12) 子育て全般について

問 34 あなたは、自分にとって子育てを楽しんでいることが多いと思いますか。それともつらいと感じることが多いと思いますか。もっとも当てはまる番号1つに○をつけてください。

平成 30 年度調査と比較すると、「楽しいと感じることと、つらいと感じることが同じくらい」「つらいと感じることの方が多い」の割合が増加しています。



【子育てを楽しんでいるか×家庭類型別】

単位：％

区分	回答者数(件)	楽しいと感じることが多い	楽しいと感じることと、つらいと感じることが同じくらい	つらいと感じることの方が多い	その他	わからない	無回答
全 体	914	59.3	33.4	4.7	0.1	0.9	1.6
ひとり親家庭	37	51.4	40.5	5.4	—	2.7	—
フルタイム×フルタイム家庭	470	60.4	32.6	4.0	0.2	0.9	1.9
フルタイム×パートタイム家庭	174	52.3	39.1	5.7	—	1.1	1.7
専業主婦(夫)家庭	215	63.7	29.8	5.1	—	0.5	0.9
パートタイム×パートタイム家庭	3	66.7	33.3	—	—	—	—
無業×無業家庭	1	100.0	—	—	—	—	—

【子育てを楽しんでいると感じるか×事業別】

単位：％

区分	回答者数 (件)	楽しいと感じるこ とが多い	楽しいと感じるこ とと、つらいと感じ ることが同じくら い	つらいと感じるこ との方が多い	その他	わからない	無回答
全 体	742	56.7	35.3	5.0	0.1	1.1	1.8
区立幼稚園（通常の就 園時間の利用）	30	63.3	33.3	—	—	3.3	—
私立幼稚園（通常の就 園時間の利用）	191	58.1	35.6	4.7	—	—	1.6
私立幼稚園の預かり保 育（通常の就園時間を 延長して預かる事業の うち定期的な利用の み）	24	70.8	20.8	—	—	4.2	4.2
認可保育所（国が定め る最低基準に適合した 施設で都道府県の認可 を受けたもの）	394	56.3	35.3	6.1	0.3	0.8	1.3
認証保育所（東京都が 認証した民間事業者に よる保育施設）	24	66.7	16.7	4.2	—	8.3	4.2
認定こども園（幼稚園 と保育施設の機能を併 せ持つ施設）	13	30.8	46.2	15.4	—	—	7.7
家庭福祉員（保育者の 家庭等で子どもを保育 する事業）	2	100.0	—	—	—	—	—
ベビールーム（区の認 定保育施設）	1	—	100.0	—	—	—	—
小規模保育施設（0～ 3歳未満児を対象とし 定員が6人以上19人以 下の施設）	33	42.4	51.5	3.0	—	—	3.0
事業所内保育施設（企 業が主に従業員用に運 営する施設）	2	100.0	—	—	—	—	—
企業主導型保育所（認 可外）（企業が従業員 だけでなく地域の子ど もも含めて運営する施 設）	13	69.2	30.8	—	—	—	—
その他の認可外保育施 設	6	16.7	83.3	—	—	—	—
ファミリー・サポー ト・センター（地域住 民が子どもを預かる事 業）	—	—	—	—	—	—	—
ベビーシッター（保育 者が子どもの家庭で保 育する事業）	—	—	—	—	—	—	—
その他	5	40.0	60.0	—	—	—	—

【子育てを楽しんでいるか×気軽に相談できる人や場所があるか別】

単位：％

区分	回答者数 (件)	楽しいと感じるこ とが多い	楽しいと感じるこ とと、つらいと感じ ることが同じくら い	つらいと感じるこ との方が多い	その他	わからない	無回答
全 体	748	65.1	31.0	3.1	—	0.7	0.1
祖父母、配偶者などの 親族	655	67.0	29.3	2.7	—	0.8	0.2
子育て中の仲間	520	66.9	30.6	2.1	—	0.2	0.2
隣り近所の友人・知人	172	65.7	32.0	2.3	—	—	—
幼稚園の教諭	72	65.3	33.3	1.4	—	—	—
保育園の保育士	237	63.3	32.5	3.4	—	0.8	—
区役所の子育て関連担 当窓口	9	44.4	55.6	—	—	—	—
健康福祉センター	28	71.4	28.6	—	—	—	—
子ども家庭総合支援セ ンター	12	50.0	50.0	—	—	—	—
児童相談所	3	—	66.7	33.3	—	—	—
民生委員・児童委員	1	—	100.0	—	—	—	—
児童館の指導員	72	69.4	29.2	1.4	—	—	—
かかりつけの医師	77	62.3	32.5	3.9	—	1.3	—
その他	29	51.7	41.4	6.9	—	—	—

【子育てを楽しんでいるか×母親の就労状況別】

単位：％

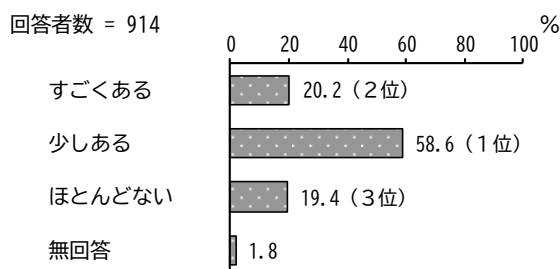
区分	回答者数 (件)	楽しいと感じるこ とが多い	楽しいと感じるこ とと、つらいと感じ ることが同じくら い	つらいと感じるこ との方が多い	その他	わからない	無回答
全 体	913	59.3	33.4	4.7	0.1	0.9	1.6
フルタイム（週5日程 度・1日8時間程度） で就労している（産 休・育休・介護休業中 は含まない）	380	57.9	33.2	4.7	0.3	1.3	2.6
フルタイムで就労して いるが、産休・育休・ 介護休業中である	125	64.8	32.0	2.4	—	0.8	—
パート・アルバイト等 で就労している	185	52.4	39.5	5.9	—	0.5	1.6
以前は就労していた が、現在は就労してい ない	205	64.4	29.8	4.9	—	—	1.0
これまで就労したこと がない	17	58.8	29.4	5.9	—	5.9	—

【子育てを楽しんでいるか×父親の就労状況別】

単位：％

区分	回答者数 (件)	楽しいと感じるこ とが多い	楽しいと感じるこ とと、つらいと感じ ることが同じくら い	つらいと感じるこ との方が多い	その他	わからない	無回答
全 体	878	59.7	33.0	4.7	0.1	0.8	1.7
フルタイム（週5日程 度・1日8時間程度） で就労している（産 休・育休・介護休業中 は含まない）	845	59.8	33.1	4.6	0.1	0.7	1.7
フルタイムで就労して いるが、産休・育休・ 介護休業中である	9	66.7	33.3	—	—	—	—
パート・アルバイト等 で就労している	5	40.0	20.0	20.0	—	20.0	—
以前は就労していた が、現在は就労してい ない	6	66.7	33.3	—	—	—	—
これまで就労したこと がない	—	—	—	—	—	—	—

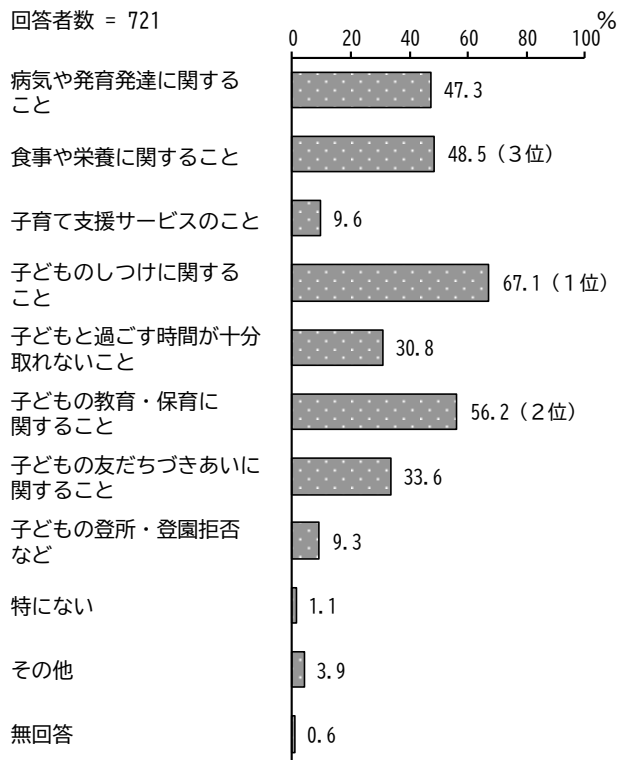
問 35 あなたは、子育てをしていて、不安や悩みなどがありますか。当てはまる番号 1 つに○をつけてください。



問 36 問 35 で「すごくある」「少しある」に○をつけた方にうかがいます。
子育てに関して、日常悩んでいること、あるいは気になることは何ですか。
それぞれ当てはまる番号すべてに○をつけてください。

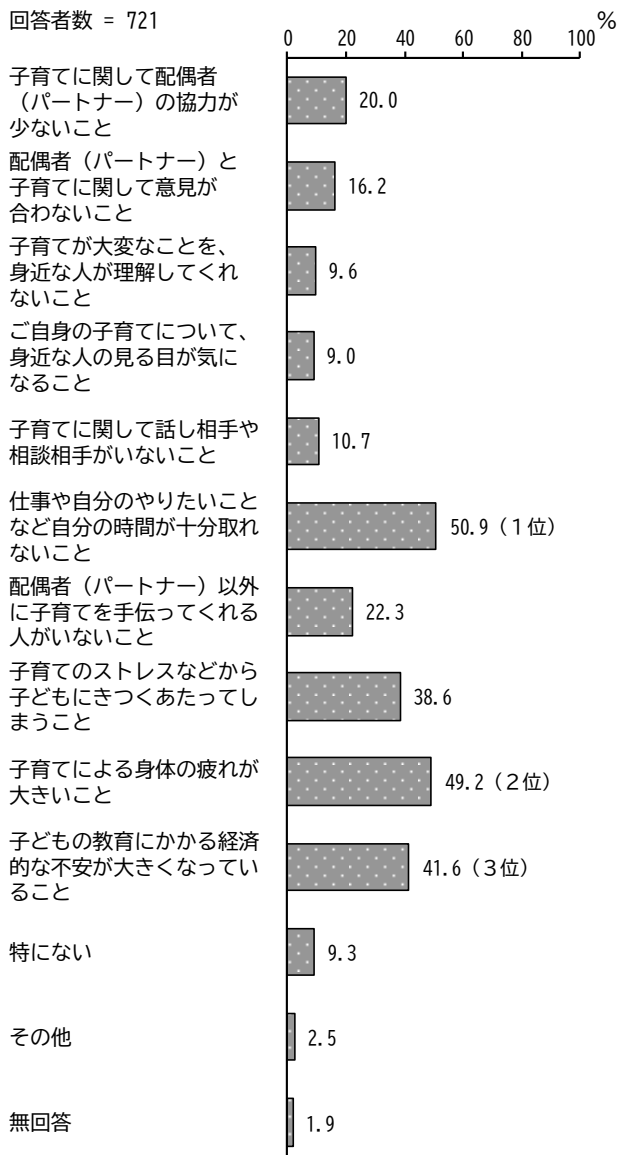
1. 子どもに関すること

回答者数 = 721



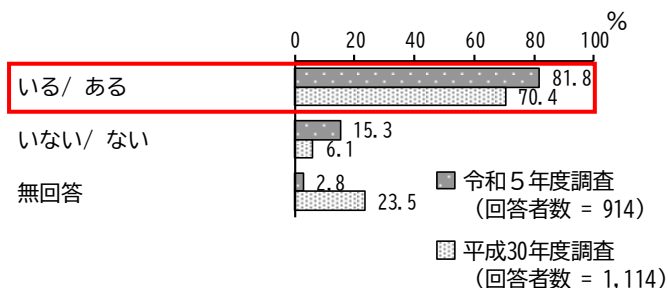
2. ご自身に関すること

回答者数 = 721



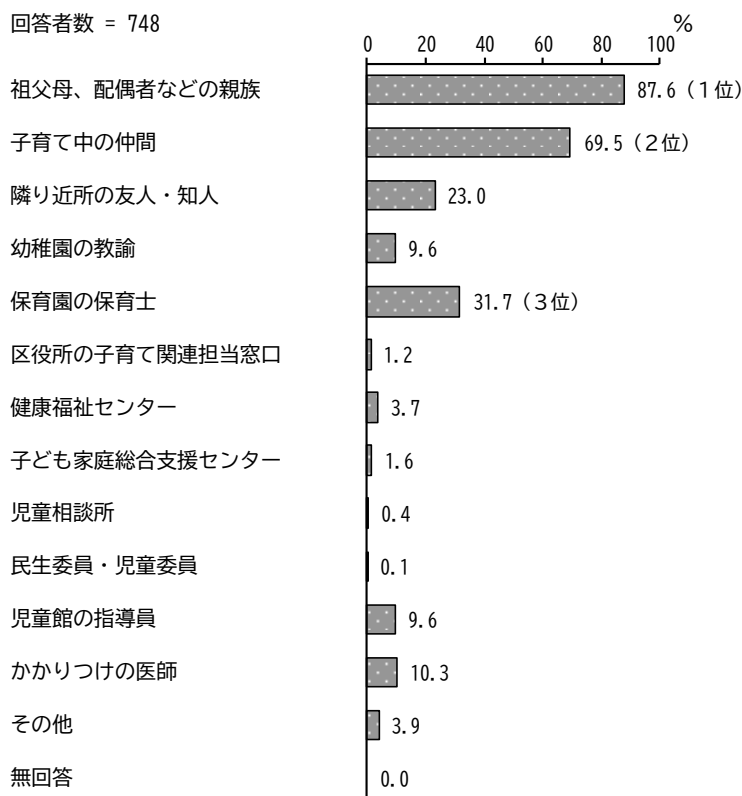
問 37 宛名のお子さんの子育て（教育を含む）をする上で、気軽に相談できる人や相談できる場所がありますか。「いる／ある」と回答した方は、当てはまる記号すべてに○をつけてください。いない又はない場合は「いない／ない」に○をつけてください。

平成 30 年度調査と比較すると、「いる／ある」の割合が増加しています。



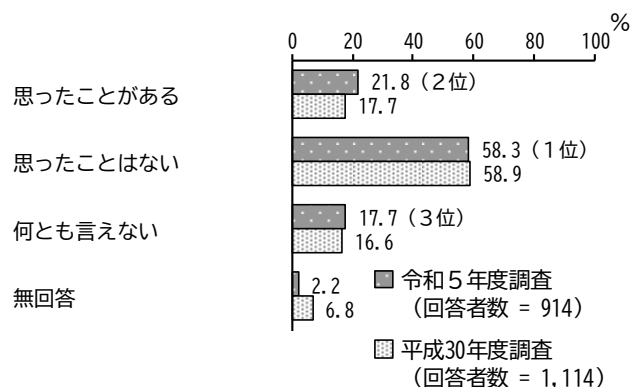
相談先

回答者数 = 748




問 38 あなたは、子どもを虐待しているのではないかとすることがありますか。当てはまる番号1つに○をつけてください。

平成 30 年度調査と比較すると、大きな変化はみられません。



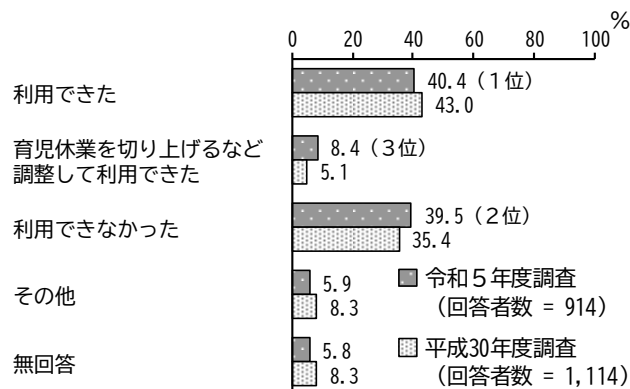
問 39 日頃、子どもに対して無意識のうちにやっているのではないかと感じることがありますか。当てはまる番号すべてに○をつけてください。

平成 30 年度調査と比較すると、大きな変化はみられません。

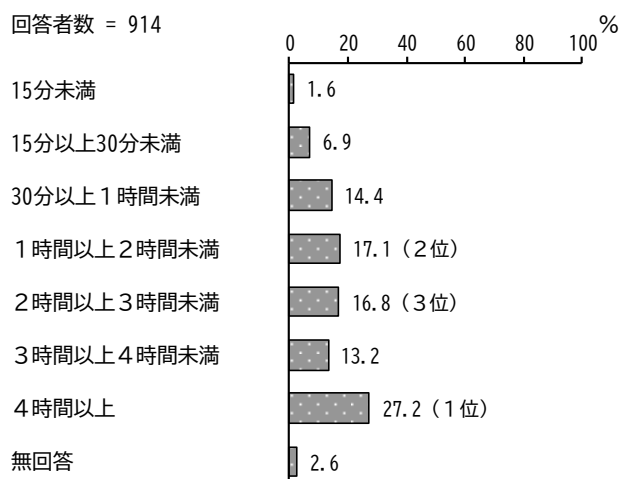


問 40 あなたは、希望した時期に、希望した子育て支援サービスを利用することができましたか。もっとも当てはまる番号1つに○をつけてください。

平成 30 年度調査と比較すると、大きな変化はみられません。



問 41 平日にお子さんと一緒に何かをしたり、相手をしている時間は、平均するとだいたいどれくらいになりますか。もっとも近い番号1つに○をつけてください。




問 42 あなたの生活の中で、「仕事時間」と「家事（育児）時間」「プライベートの生活時間」の優先度についてうかがいます。

(1)「希望」と(2)「現実」について、もっとも当てはまるものを回答欄の中からそれぞれ1つ選んで○をつけてください。

※現在、仕事をしていない方は、今後のお考えをお答えください。

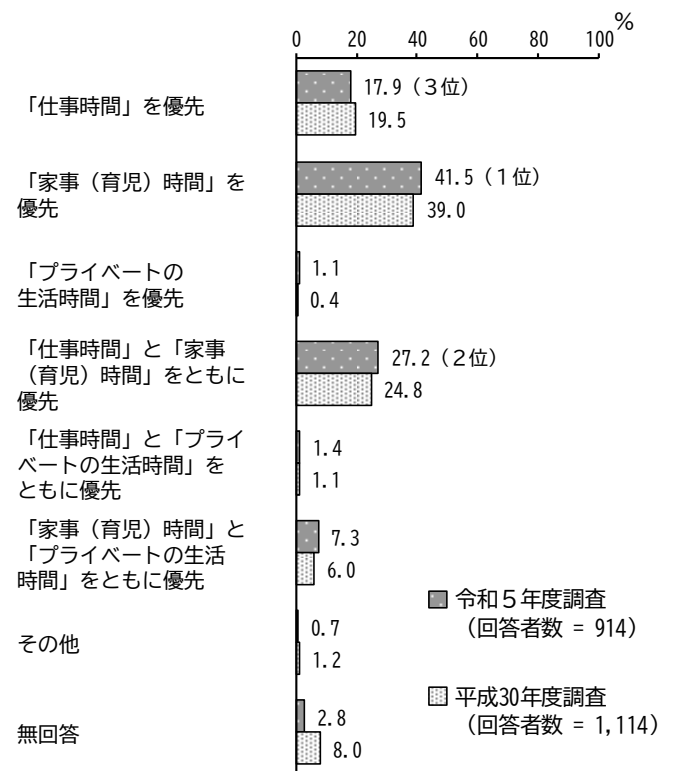
(1)「希望」

平成 30 年度調査と比較すると、大きな変化はみられません。



(2)「現実」

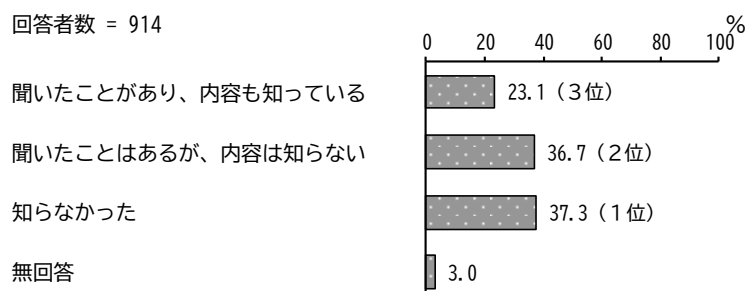
平成 30 年度調査と比較すると、大きな変化はみられません。



(13) 子どもの権利について

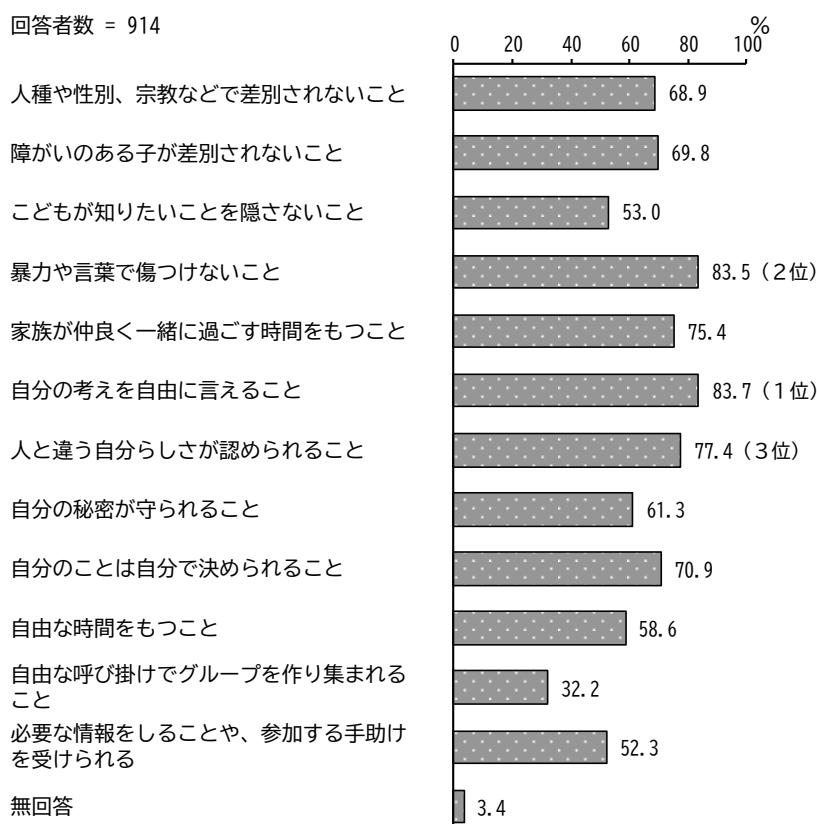
問 43 あなたは、子どもが意見を表明する権利について知っていますか。当てはまる番号 1 つに○をつけてください。

回答者数 = 914



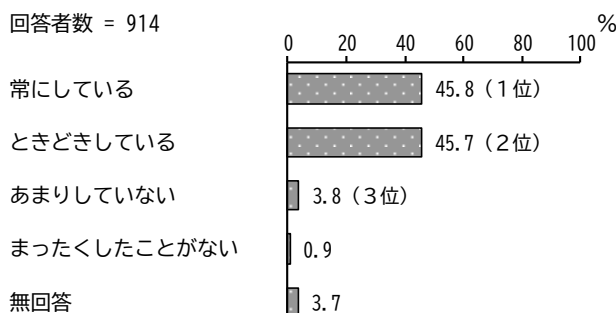
問 44 子どもの権利の中で特に大切だと思うことはどれですか。当てはまる番号すべてに○をつけてください。

回答者数 = 914



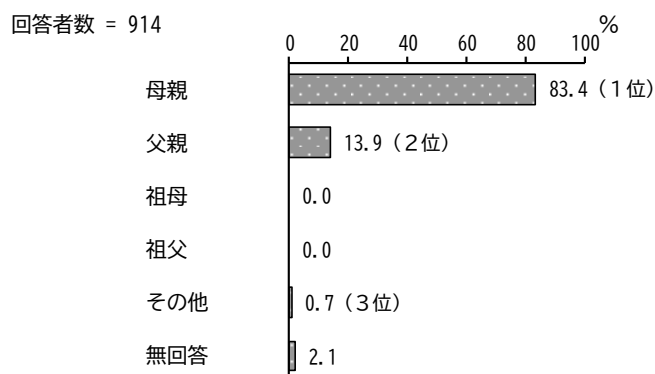
問 45 あなたは、子育てをしていて、子どもからの意見や要望を聞き、それらを取り入れるように意識をしたことはありますか。当てはまる番号 1 つに○をつけてください。

回答者数 = 914

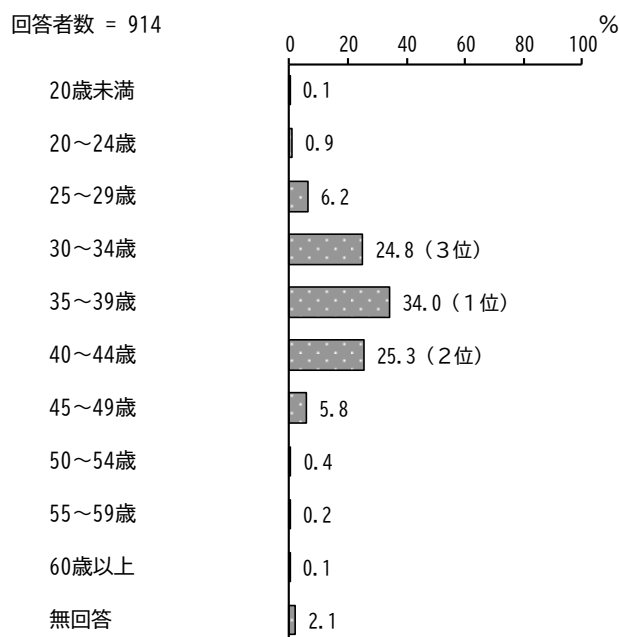


(14) 調査票の回答者について

問 46 この調査票にご記入いただいた方はどなたですか。当てはまる番号1つに○をつけてください。(宛名のお子さんからみた関係を答えてください。)

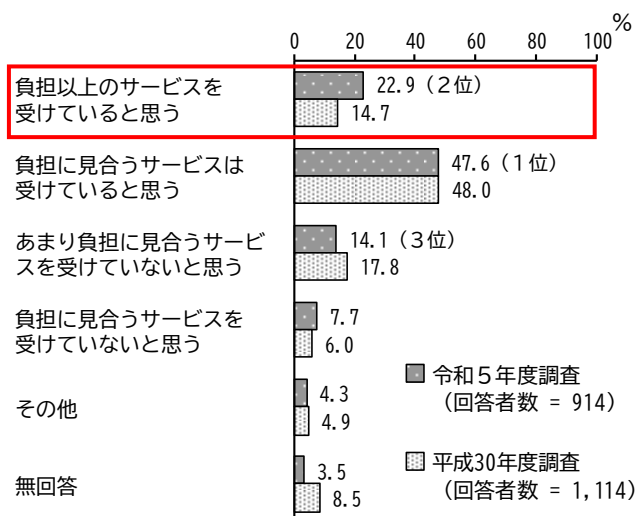


問 47 この調査票をご記入いただいた方の年代について、当てはまる番号1つに○をつけてください。



問 48 教育・保育事業への負担感についてうかがいます。あなたは、教育・保育事業に要する保育料などの料金負担に見合うサービスを受けていると思いますか。もっとも当てはまる番号 1 つに○をつけてください。

平成 30 年度調査と比較すると、「負担以上のサービスを受けていると思う」の割合が増加しています。



【教育・保育事業への負担感×家庭類型別】

単位：％

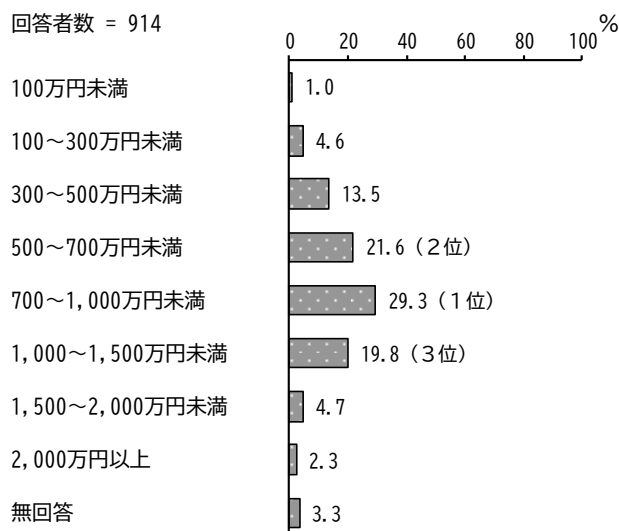
区分	回答者数 (件)	負担以上のサービスを受けていると思う	負担に見合うサービスを受けていると思う	あまり負担に見合うサービスを受けていないと思う	負担に見合うサービスを受けていないと思う	その他	無回答
全 体	914	22.9	47.6	14.1	7.7	4.3	3.5
ひとり親家庭	37	27.0	45.9	18.9	2.7	—	5.4
フルタイム×フルタイム家庭	470	24.0	47.0	14.3	7.7	3.4	3.6
フルタイム×パートタイム家庭	174	28.7	47.1	12.6	6.3	2.9	2.3
専業主婦（夫）家庭	215	15.8	48.8	14.9	9.8	7.9	2.8
パートタイム×パートタイム家庭	3	—	100.0	—	—	—	—
無業×無業家庭	1	—	100.0	—	—	—	—

【教育・保育事業への負担感×利用事業別】

単位：％

区分	回答者数（件）	負担以上のサービスを 受けていると思う	負担に見合うサービスは 受けていると思う	あまり負担に見合うサービス を受けていないと思う	負担に見合うサービスを 受けていないと思う	その他	無回答
全 体	741	26.7	48.9	13.1	5.7	2.4	3.2
区立幼稚園	36	27.8	55.6	8.3	5.6	—	2.8
私立幼稚園	209	15.3	56.5	19.1	3.8	2.4	2.9
私立幼稚園の預かり保育	58	15.5	46.6	29.3	3.4	3.4	1.7
認可保育所	397	33.5	44.1	9.3	6.5	2.8	3.8
認証保育所	21	23.8	47.6	9.5	9.5	4.8	4.8
認定こども園	12	16.7	66.7	8.3	—	8.3	—
家庭福祉員	3	33.3	66.7	—	—	—	—
ベビールーム	1	—	100.0	—	—	—	—
小規模保育施設	34	32.4	41.2	17.6	2.9	—	5.9
事業所内保育施設	2	50.0	—	50.0	—	—	—
企業主導型保育所（認可外）	13	23.1	53.8	15.4	7.7	—	—
その他の認可外保育施設	6	16.7	33.3	16.7	33.3	—	—
ファミリー・サポート・センター	4	—	50.0	25.0	—	25.0	—
ベビーシッター	2	—	100.0	—	—	—	—
その他	12	16.7	50.0	25.0	—	8.3	—

問 49 世帯収入についてうかがいます。昨年（令和4年）の年間の世帯の総収入はどのくらいですか。当てはまる番号1つに○をつけてください（生計を一つにする世帯の収入でお答えください。）。

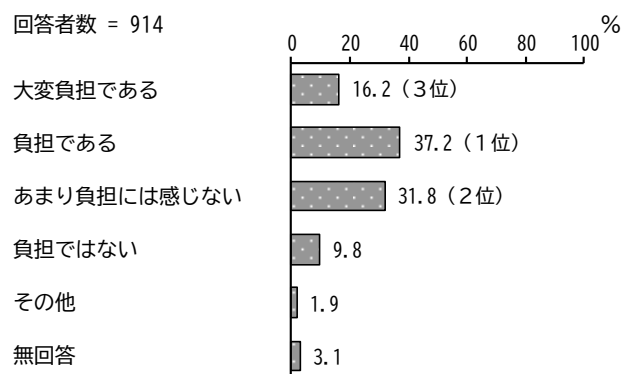


【世帯収入×利用事業別】

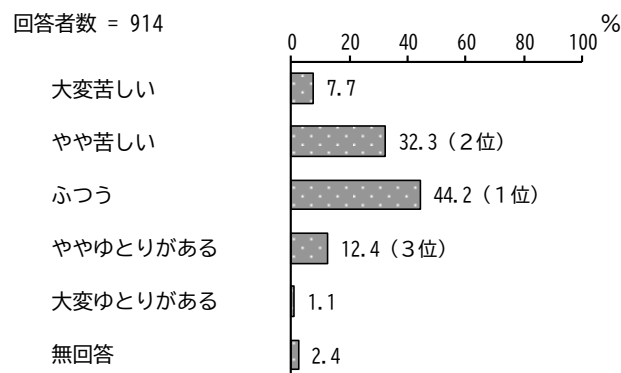
単位：％

区分	回答者数 (件)	100 万円 未満	100 ～ 300 万円 未満	300 ～ 500 万円 未満	500 ～ 700 万円 未満	700 ～ 1,000 万円 未満	1,000 ～ 1,500 万円 未満	1,500 ～ 2,000 万円 未満	2,000 万円 以上	無 回 答
全 体	741	0.8	4.9	13.8	20.4	30.5	19.3	4.7	2.4	3.2
区立幼稚園	36	5.6	13.9	27.8	19.4	19.4	11.1	—	—	2.8
私立幼稚園	209	0.5	2.4	12.9	23.0	34.0	19.6	2.9	1.4	3.3
私立幼稚園の預かり保育	58	—	1.7	13.8	32.8	25.9	17.2	1.7	5.2	1.7
認可保育所	397	0.3	5.5	13.6	20.2	30.0	18.9	5.3	2.5	3.8
認証保育所	21	—	4.8	14.3	19.0	28.6	19.0	—	9.5	4.8
認定こども園	12	—	8.3	—	16.7	41.7	33.3	—	—	—
家庭福祉員	3	—	—	100.0	—	—	—	—	—	—
ベビールーム	1	—	—	—	—	100.0	—	—	—	—
小規模保育施設	34	5.9	2.9	11.8	14.7	26.5	26.5	5.9	2.9	2.9
事業所内保育施設	2	—	—	—	100.0	—	—	—	—	—
企業主導型保育所（認可外）	13	—	—	—	7.7	30.8	15.4	38.5	7.7	—
その他の認可外保育施設	6	—	—	16.7	16.7	16.7	33.3	16.7	—	—
ファミリー・サポート・センター	4	—	—	25.0	—	—	25.0	25.0	25.0	—
ベビーシッター	2	—	—	—	—	—	50.0	—	50.0	—
その他	12	—	—	—	33.3	50.0	8.3	—	8.3	—

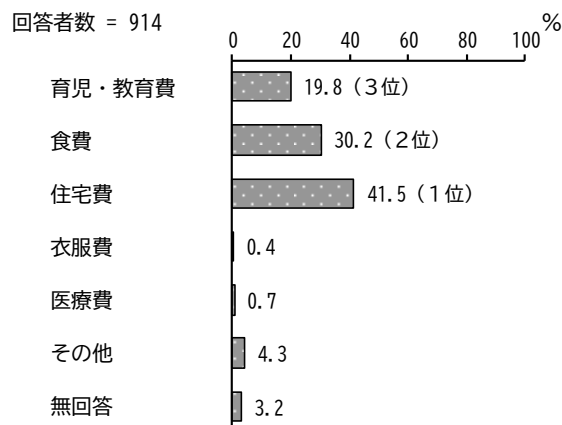
問 50 世帯収入に対して教育・保育事業への支出の負担感はどのくらいですか。当てはまる番号1つに○をつけてください。



問 51 あなたは、現在の暮らし向きをどう感じていますか。当てはまる番号1つに○をつけてください。



問 52 あなたが生活の中で負担に感じる費用に当てはまる番号1つに○をつけてください。



問 53 最後に教育・保育環境の充実など子育ての環境や支援に関してご意見がございましたら、ご自由にご記入ください。

子育て全般に関する記述式意見を類型化して整理した。914 人から合計 409 件の回答があり、次のとおりとなっている。

1. 子育て全般に関する意見	61 件
2. 情報提供・相談の場所や機会の提供に関する意見	26 件
3. 保育サービスの充実に関する意見	63 件
4. 保育園への要望等	48 件
5. 幼稚園への要望等	7 件
6. 労働環境の整備促進に関する意見	37 件
7. 保健医療サービスの充実に関する意見	16 件
8. 負担の軽減・不公平感等に関する意見	67 件
9. 公園など遊び場の整備・機能向上に関する意見	21 件
10. 子ども連れのための施設の整備・充実に関する意見	15 件
11. 子どもの安全に関する意見	4 件
12. その他の意見	44 件
合 計	409 件


2 小学生児童保護者

(1) 封筒の宛名のお子さんご家族の状況について

問1 宛名のお子さんの生年月をご記入ください。
(□内に数字でご記入ください。数字は一桁に一字。)

子どもの学年

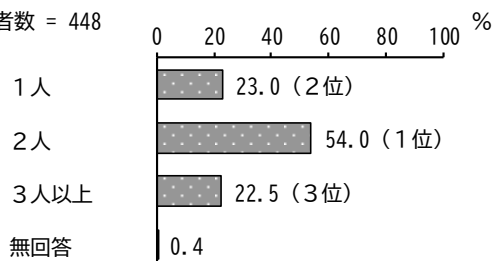
回答者数 = 448



問2 宛名のお子さんを含め、お子さんは何人いますか。お2人以上のお子さんがいらっしゃる場合は、末子の方の生年月をご記入ください。

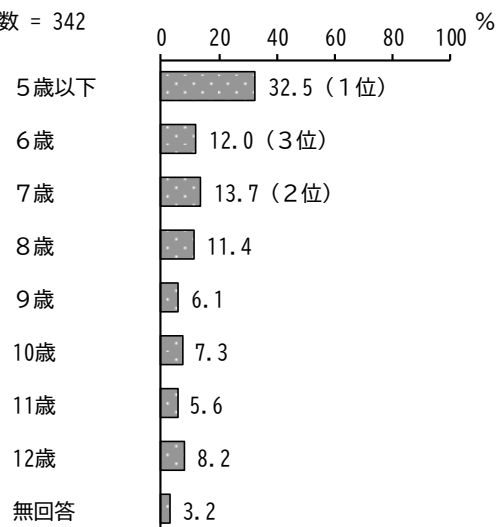
お子さんの人数

回答者数 = 448



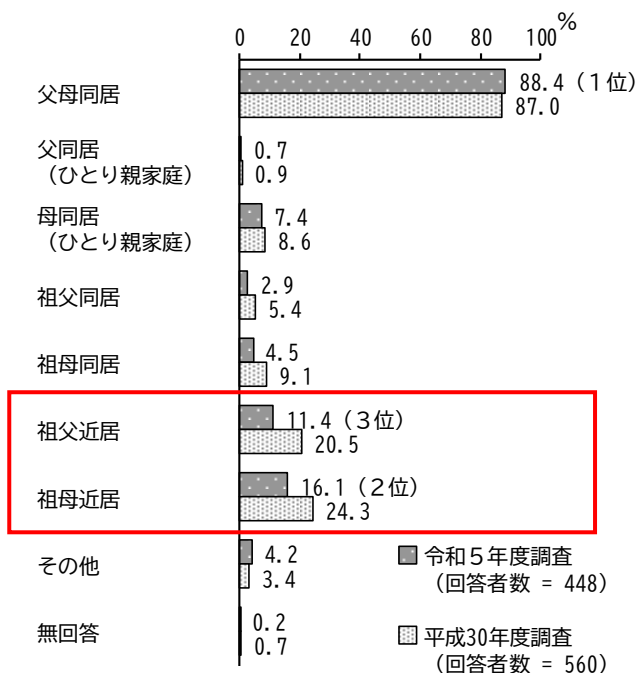
末子の年齢（令和5年4月1日現在）

回答者数 = 342



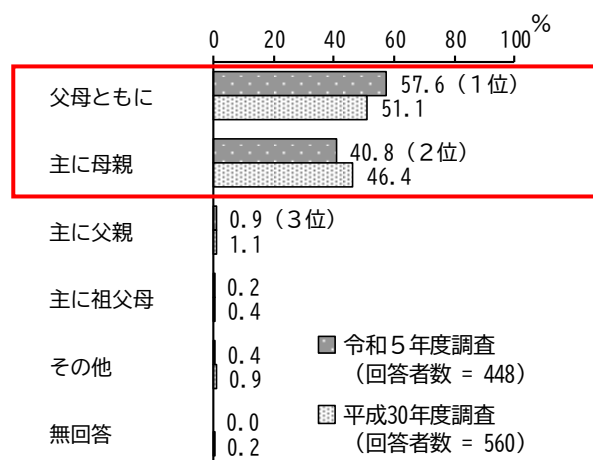
問3 宛名のお子さんとの同居・近居（概ね 30 分以内程度に行き来できる範囲）の状況についてお答えください。続柄は宛名のお子さんからみた関係です。当てはまる番号すべてに○をつけてください。

平成 30 年度調査と比較すると、「祖父近居」「祖母近居」の割合が減少しています。



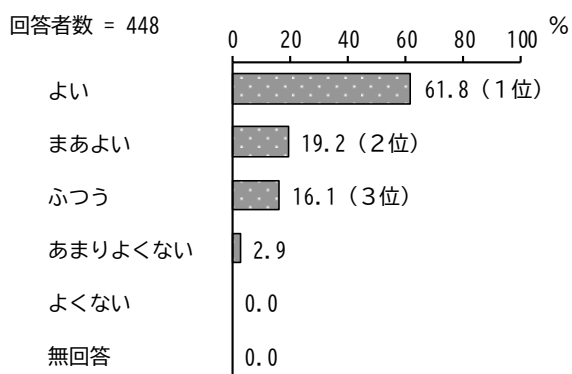
問4 宛名のお子さんの子育て（教育を含む）を主に行っているのはどなたですか。お子さんからみた関係で当てはまる番号1つに○をつけてください。

平成 30 年度調査と比較すると、「父母ともに」の割合が増加しています。一方、「主に母親」の割合が減少しています。

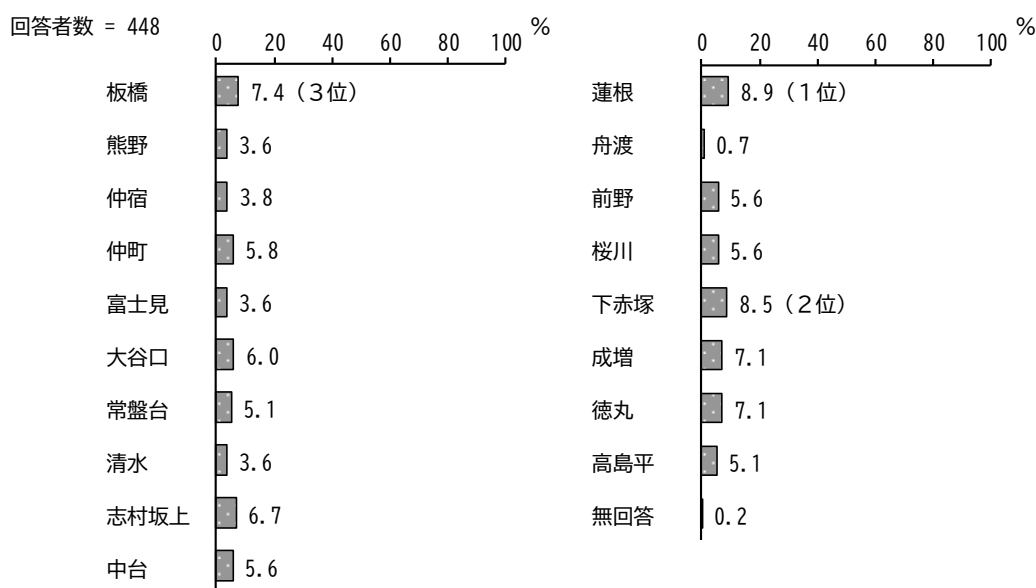


問4－1 主に宛名のお子さんの子育てを行っている方の健康状態について、最も近いものはどれですか。当てはまる番号1つに○をつけてください。

（問4で「父母ともに」もしくは「主に祖父母」と答えた方は一日の中で宛名のお子さんと一緒にいらっしゃる時間が長い方の健康状態をお答えください。）

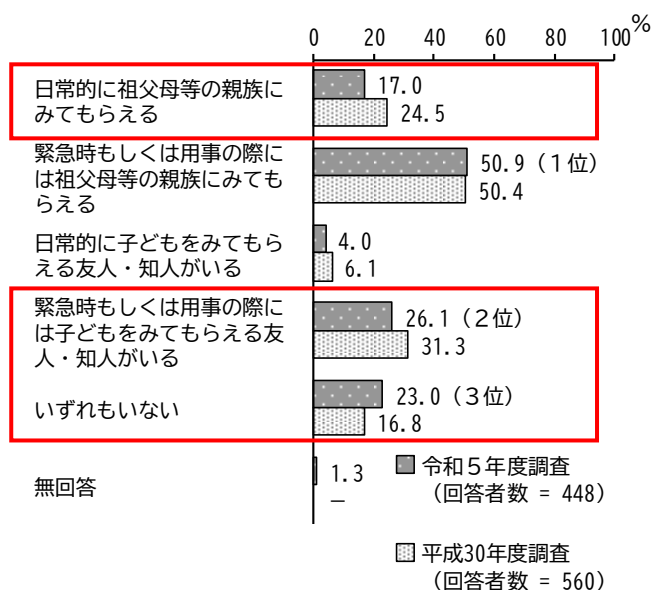


問5 お住まいの地区（地域センターの管轄）として当てはまる番号1つに○をつけてください。お住まいの地区がわからない場合は、同封の「地域センター管轄一覧」でご確認ください。



問6 日頃、宛名のお子さんをみてもらえる親族・知人はいますか。当てはまる番号すべてに○をつけてください。

平成30年度調査と比較すると、「いずれもない」の割合が増加しています。一方、「日常的に祖父母等の親族にみてもらえる」「緊急時もしくは用事の際には祖父母等の親族にみてもらえる」の割合が増加しています。一方、「日常的に祖父母等の親族にみてもらえる」「緊急時もしくは用事の際には子どもをみてもらえる友人・知人がいる」の割合が減少しています。

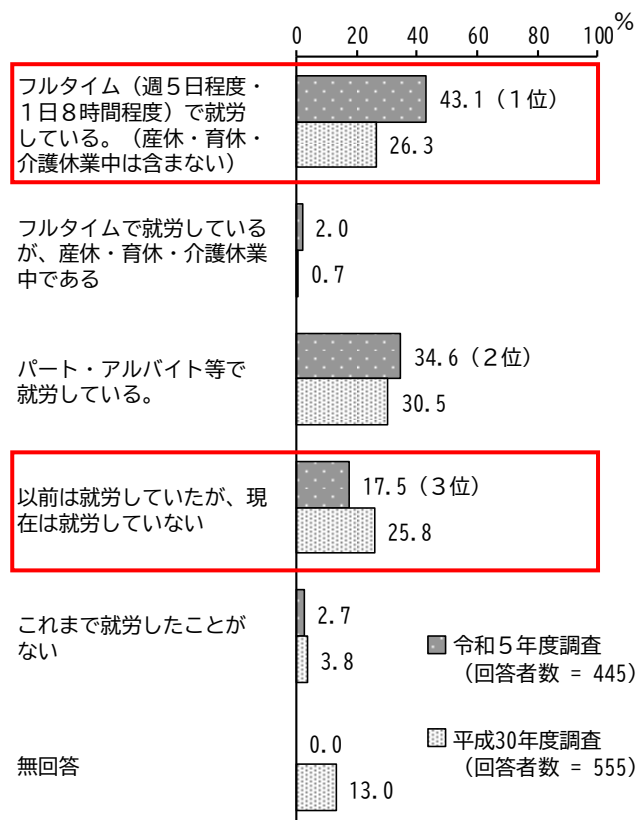


(2) 宛名のお子さんの保護者の就労状況について

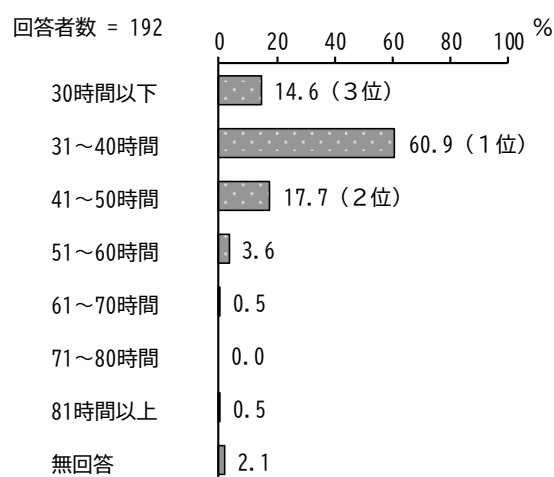
問7 現在の就労状況（自営業や家族従事者を含む）をうかがいます。当てはまる番号1つに○をつけ、該当する口内には数字を24時間制でご記入ください。
「フルタイム就労で就労している」または「パート・アルバイト等で就労している」に○をつけた方は家を出る時間と帰宅時間の当てはまる番号1つにも○をつけてください。

(1) 母親 【父子家庭の場合は記入不要です】

平成30年度調査と比較すると、「フルタイム（週5日程度・1日8時間程度）で就労している。（産休・育休・介護休業中は含まない）」の割合が増加しています。一方、「以前は就労していたが、現在は就労していない」の割合が減少しています。




1週当たりの就労時間（フルタイム）



出勤時間（フルタイム）

新型コロナウイルス感染症等の影響により、在宅勤務をする方が増加していると推測されます。

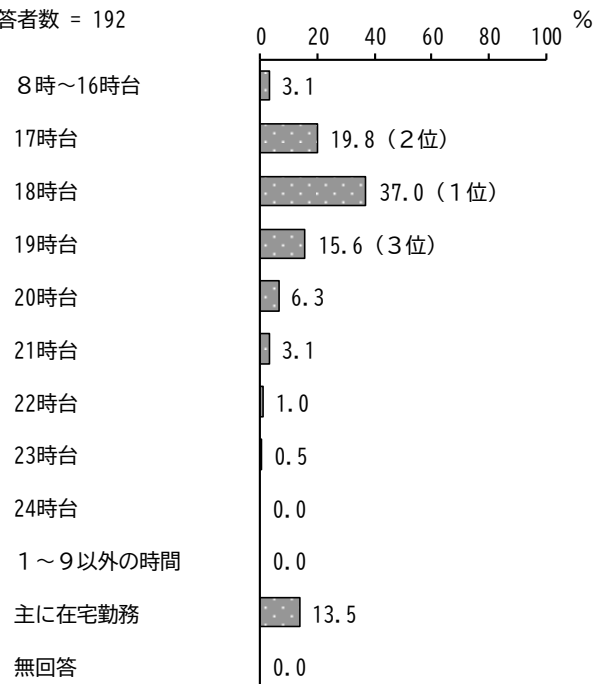
回答者数 = 192



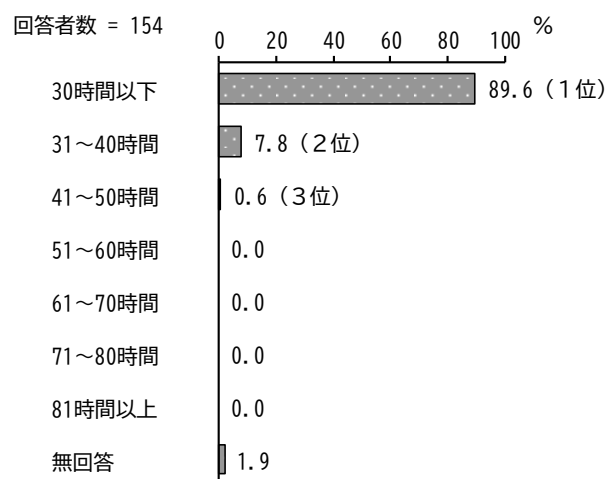
帰宅時間（フルタイム）

新型コロナウイルス感染症等の影響により、在宅勤務をする方が増加していると推測されます。

回答者数 = 192

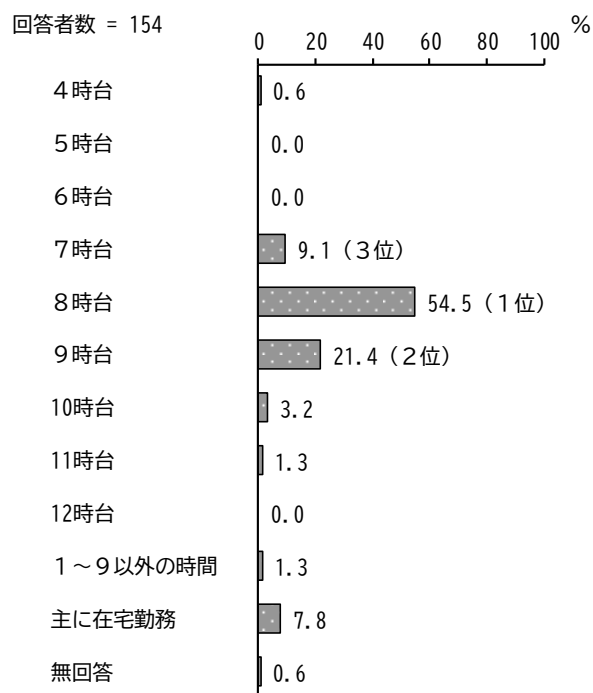


1 週当たりの就労時間（パート・アルバイト等）



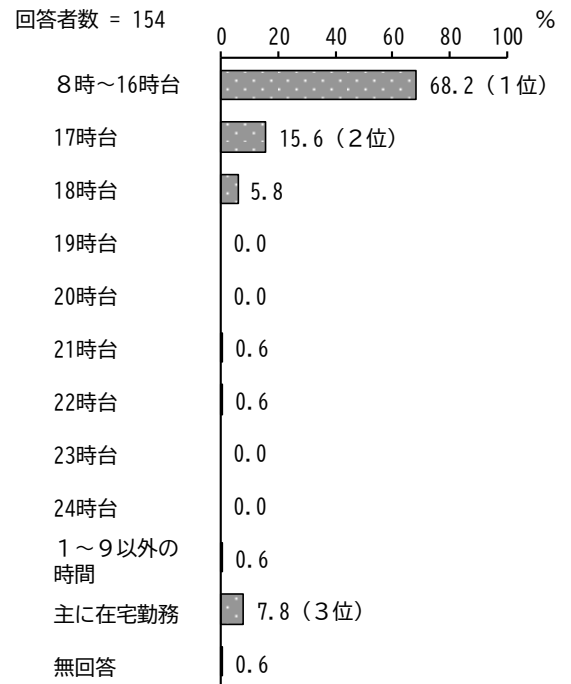
出勤時間（パート・アルバイト等）

新型コロナウイルス感染症等の影響により、在宅勤務をする方が増加していると推測されます。

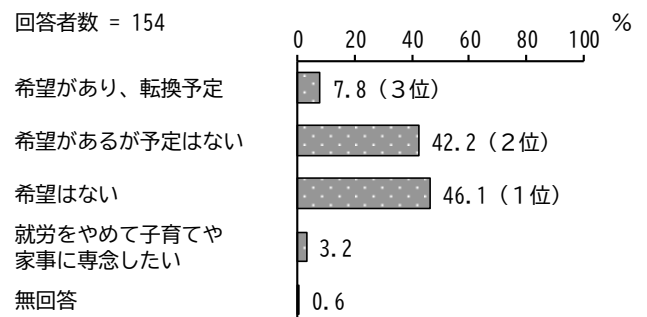


帰宅時間（パート・アルバイト等）

新型コロナウイルス感染症等の影響により、在宅勤務をする方が増加していると推測されます。

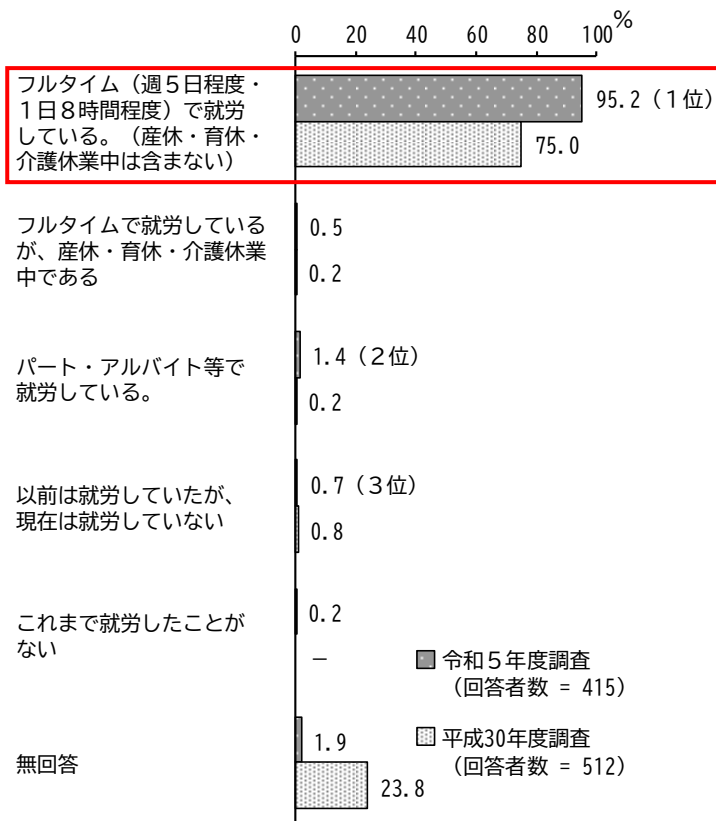


フルタイムへの転換希望（パート・アルバイト等）

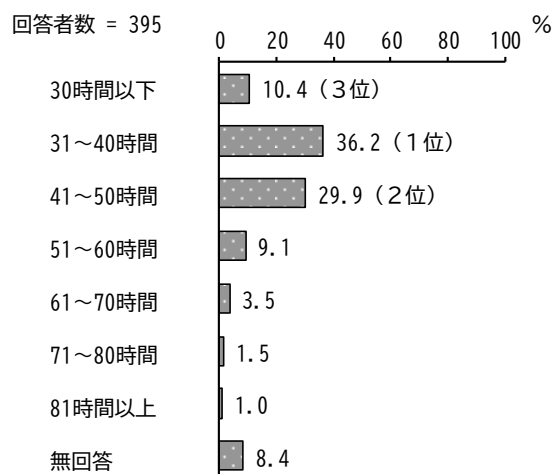


(2) 父親 【母子家庭の場合は記入不要です】

平成 30 年度調査と比較すると、「フルタイム
(週 5 日程度・1 日 8 時間程度) で就労してい
る。(産休・育休・介護休業中は含まない)」の
割合が増加しています。



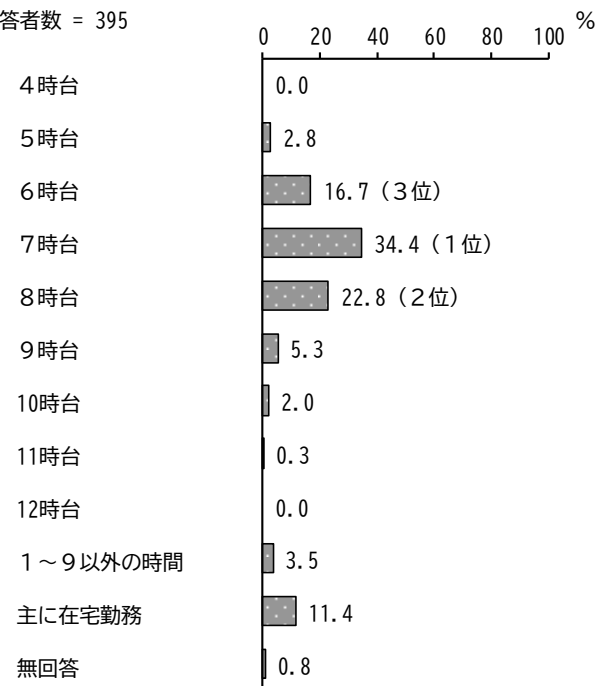
1 週当たりの就労時間(フルタイム)



出勤時間（フルタイム）

新型コロナウイルス感染症等の影響により、在宅勤務をする方が増加していると推測されます。

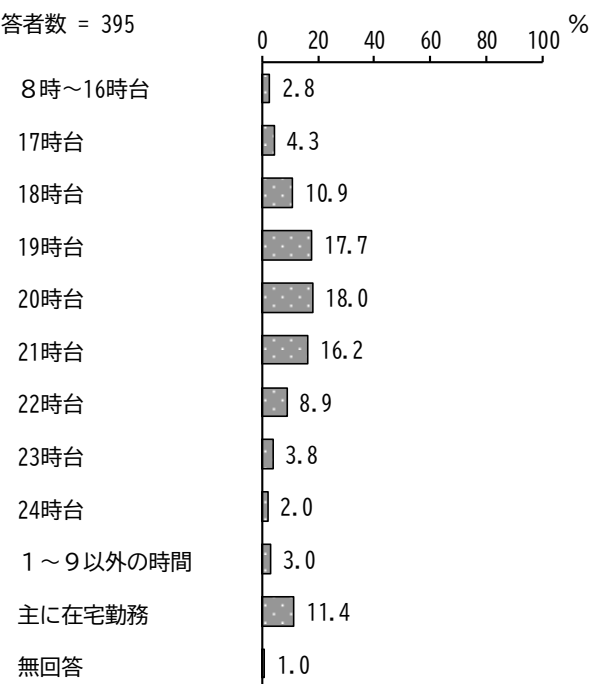
回答者数 = 395



帰宅時間（フルタイム）

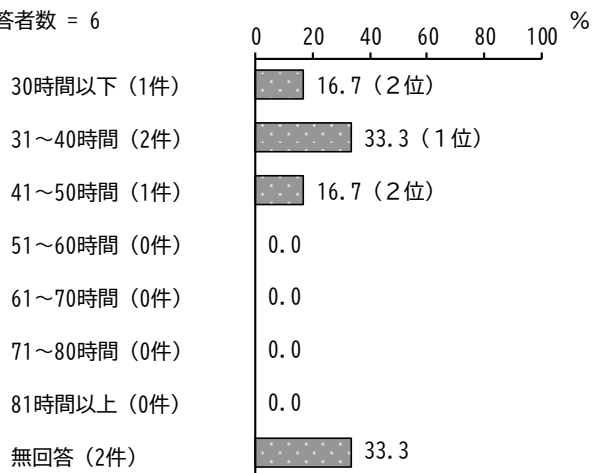
新型コロナウイルス感染症等の影響により、在宅勤務をする方が増加していると推測されます。

回答者数 = 395




1 週当たりの就労時間（パート・アルバイト等）

回答者数 = 6




出勤時間（パート・アルバイト等）

回答者数 = 6



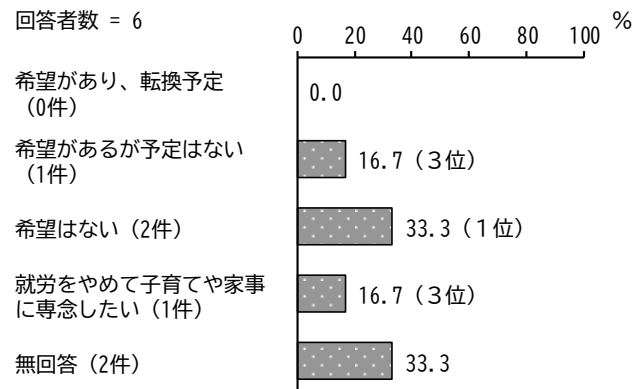
帰宅時間（パート・アルバイト等）

回答者数 = 6



フルタイムへの転換希望（パート・アルバイト等）

回答者数 = 6

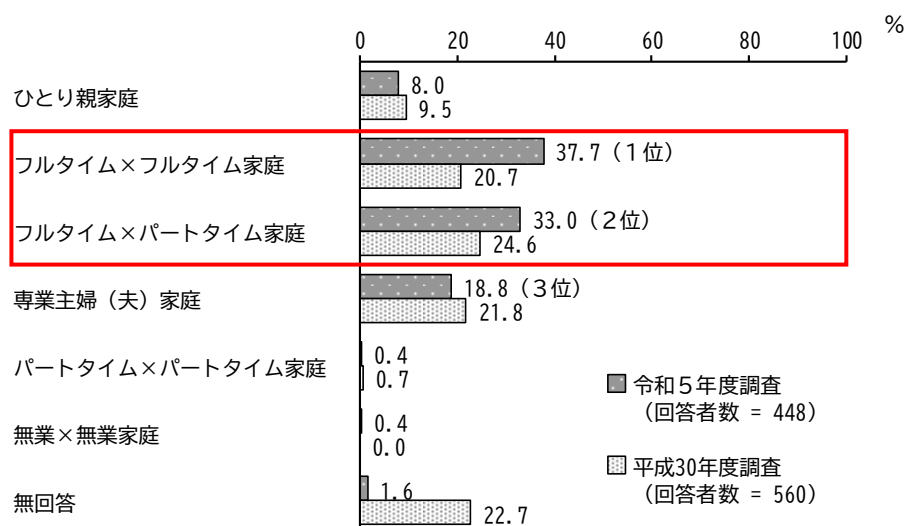


家庭類型

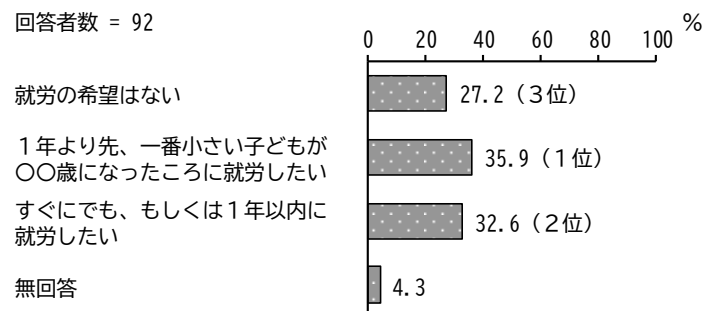
同居・近居の状況（問3）と、母親・父親の就労状況（問7）の回答から、家庭の形態を以下のような6つの区分に分類した。

- A ひとり親家庭
母子家庭もしくは父子家庭
- B フルタイム×フルタイム家庭
母親と父親がともにフルタイム（産休・育休・介護休業中も含む）で就労している家庭
- C フルタイム×パートタイム家庭
どちらか一方の親がフルタイム（産休・育休・介護休業中も含む）で就労し、もう一方の親がパート・アルバイト等で就労している家庭
- D 専業主婦（夫）家庭
どちらか一方の親が就労し、もう一方の親が就労していない家庭
- E パートタイム×パートタイム家庭
母親と父親がともにパート・アルバイト等で就労している家庭
- F 無業×無業家庭
母親と父親がともに就労していない家庭

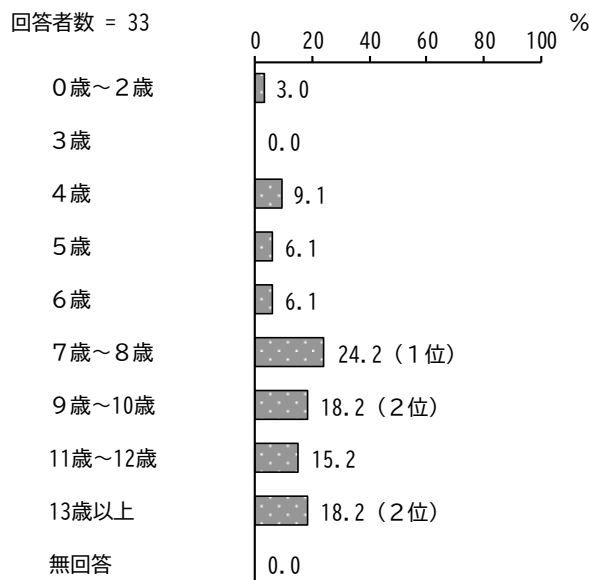
平成30年度調査と比較すると、「フルタイム×フルタイム家庭」「フルタイム×パートタイム家庭」の割合が増加しています。



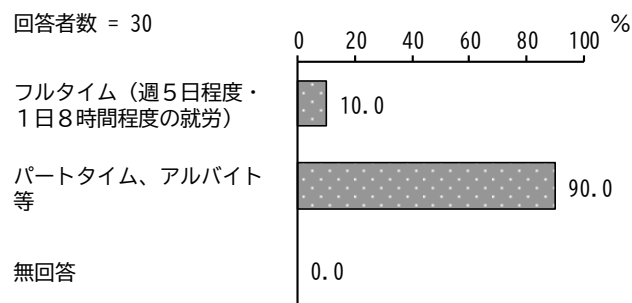
問7-1 問7の(1)または(2)で「以前は就労していたが、現在は就労していない」または「これまで就労したことがない」に○をつけた方にうかがいます。今後、就労したいという希望はありますか。当てはまる番号・記号に○をつけ、該当する口内には数字をご記入ください(数字は一桁に一字。)



末子の年齢による就労意向

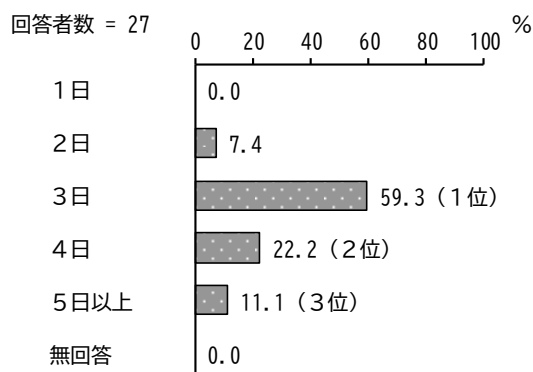


希望する就労形態(「すぐにでも、もしくは1年以内に就労したい」と回答した方)



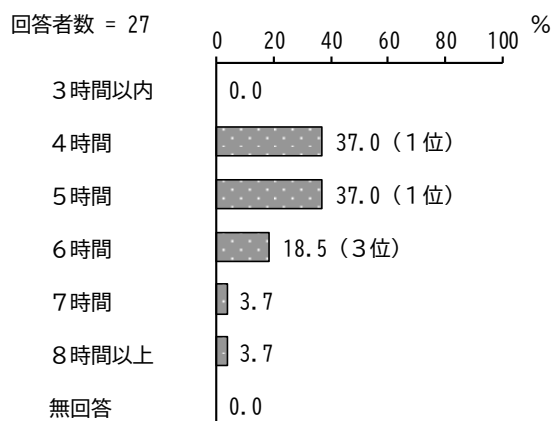
1 週当たりの希望就労日数

(パート・アルバイト等)

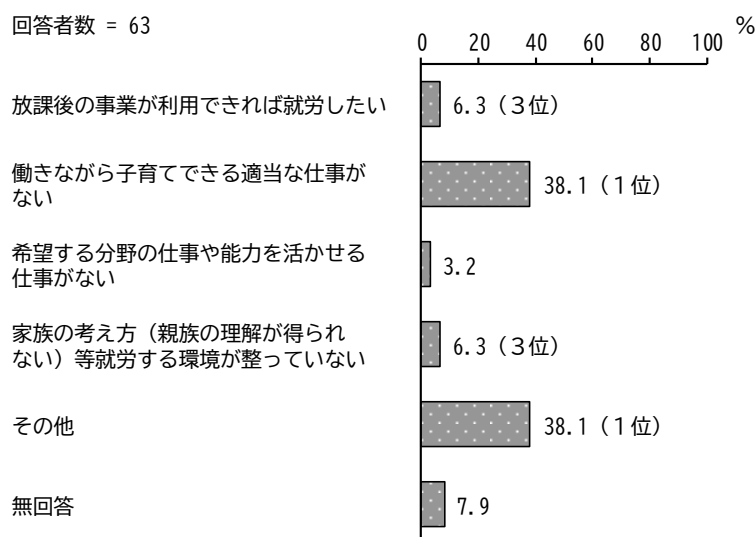


1 日当たりの希望就労時間

(パート・アルバイト等)

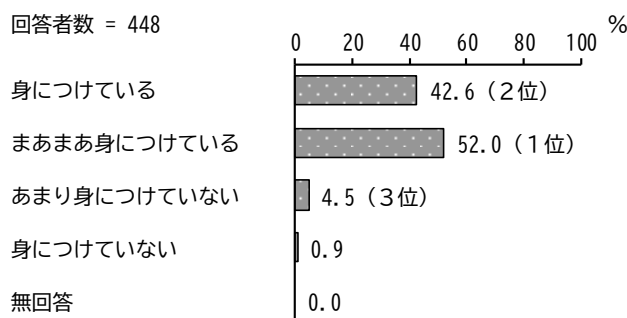


問7-2 問7-1で「1年より先に就労したい」、「すぐにでも、もしくは1年以内に就労したい」を選ばれた方にうかがいます。
就労希望がありながら、現在働いていない理由は何ですか。もっとも近いものの番号を1つだけ選んで○をつけてください。



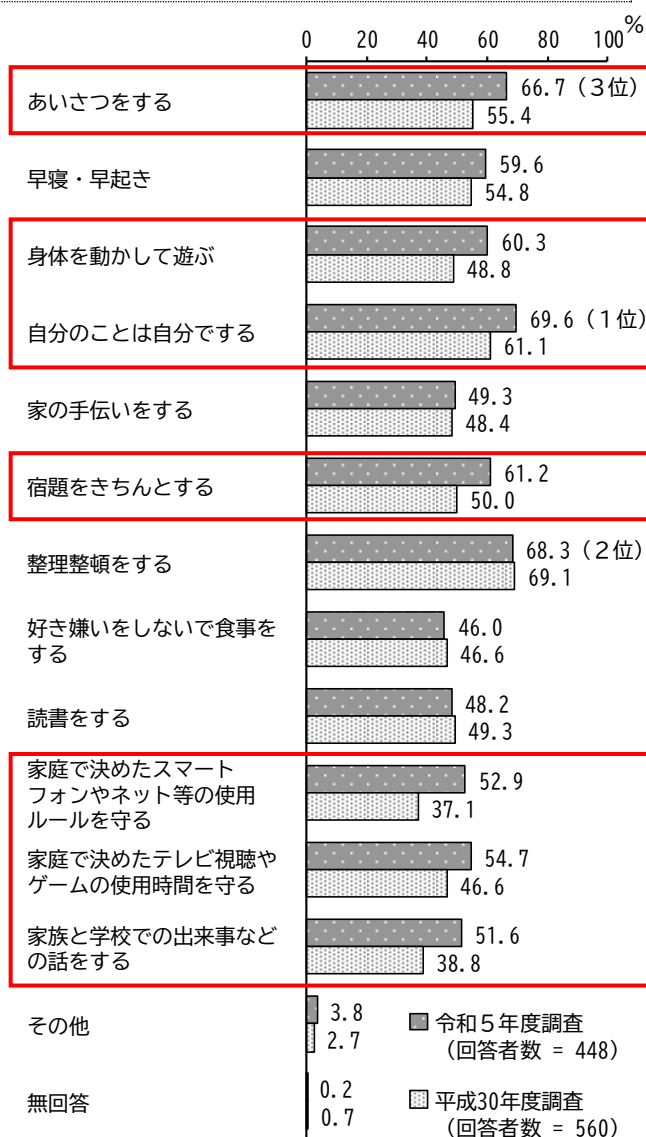
(3) 宛名のお子さんの生活習慣について

問8 宛名のお子さんは、基本的な生活習慣を身につけていると思いますか。当てはまる番号1つに○をつけてください。



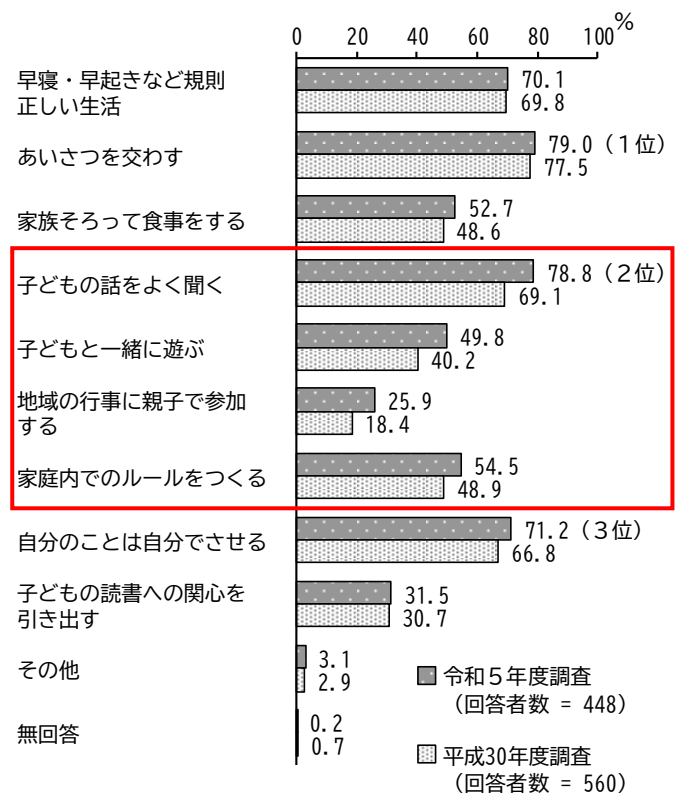
問9 お子さんに身につけて欲しい生活習慣は何ですか。当てはまる番号すべてに○をつけてください。

平成30年度調査と比較すると、「あいさつをする」「身体を動かして遊ぶ」「自分のことは自分でする」「宿題をきちんとする」「家庭で決めたスマートフォンやネット等の使用ルールを守る」「家庭で決めたテレビ視聴やゲームの使用時間を守る」「家族と学校での出来事などの話をする」の割合が増加しています。



問 10 お子さんが基本的な生活習慣を身につけるうえで、日頃、心がけていることは何ですか。当てはまる番号すべてに○をつけてください。

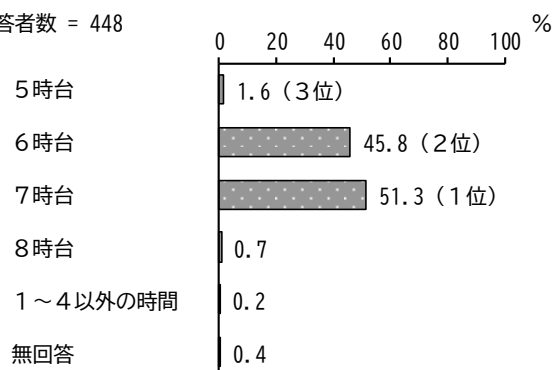
平成 30 年度調査と比較すると、「子どもの話をよく聞く」「子どもと一緒に遊ぶ」「地域の行事に親子で参加する」「家庭内でのルールをつくる」の割合が増加しています。



問 11 宛名のお子さんの（１）起床時間・（２）夕食時間・（３）就寝時間にそれぞれ当てはまる番号１つに○をつけてください。

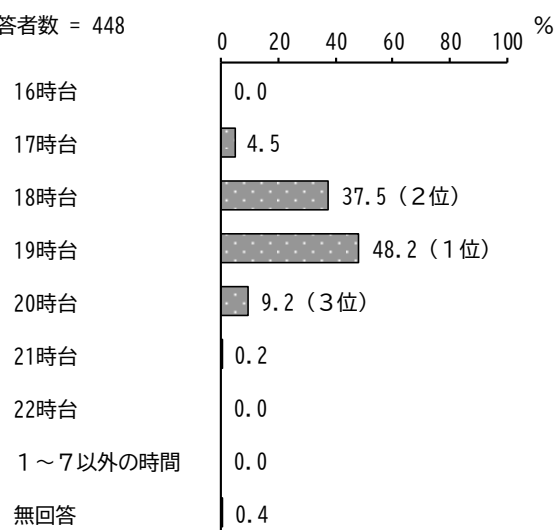
（１）起床時間

回答者数 = 448



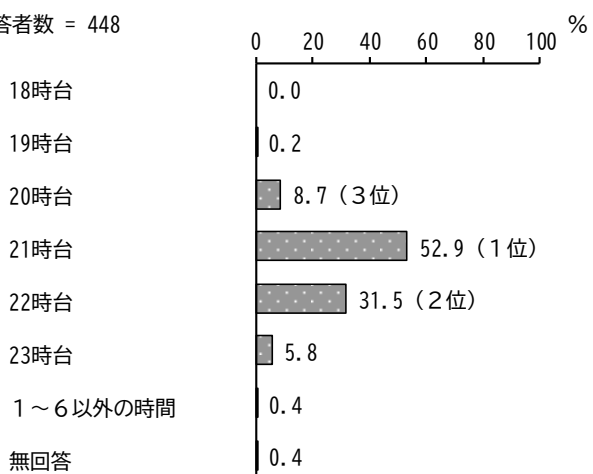
（２）夕食時間

回答者数 = 448



（３）就寝時間

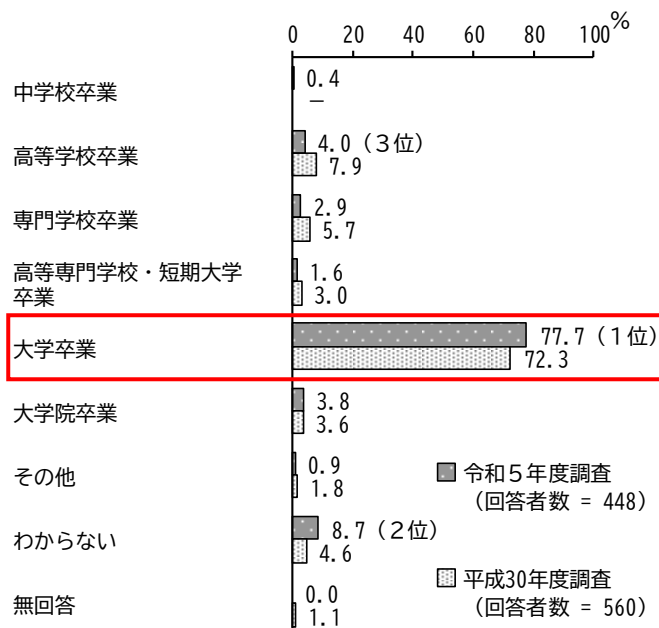
回答者数 = 448




(4) 宛名のお子さんへの進学希望について

問 12 宛名のお子さんについて、希望としてどの段階の学校まで進学してほしいですか。当てはまる番号 1 つに○をつけてください。

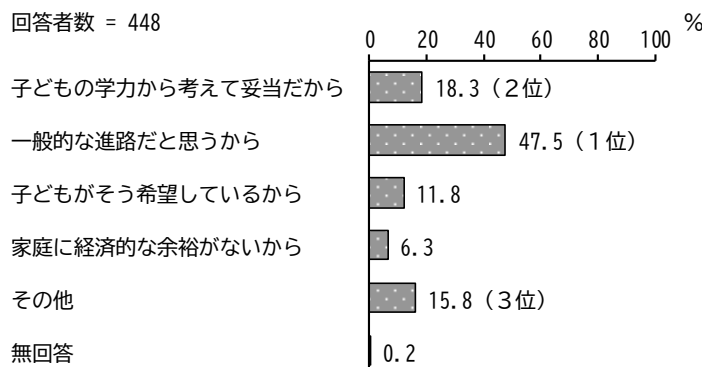
平成 30 年度調査と比較すると、「大学卒業」の割合が増加しています。



問 13 宛名のお子さんについて、現実的にはどの段階までの進学になると思いますか。当てはまる番号 1 つに○をつけてください。



問 14 問 13 の回答を選んだ理由は何ですか。当てはまる番号 1 つに○をつけてください。

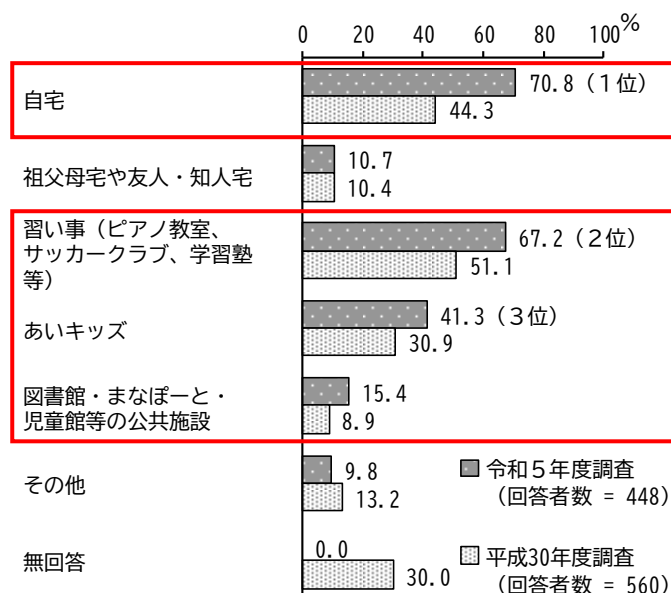


(5) 宛名のお子さんの休日や放課後の生活について

問 15 宛名のお子さんについて、放課後（平日の小学校終了後）の時間をどのような場所で過ごさせたいと思いますか。当てはまる番号すべてに○をつけ、それぞれ希望する週あたり日数を数字でご記入ください。また、「あいキッズ」の場合には、利用を希望する時間（下校時を開始時間として希望する時間）も数字でご記入ください（数字は一桁に一字。）。

①過ごさせたい場所

平成 30 年度調査と比較すると、「自宅」「習い事（ピアノ教室、サッカークラブ、学習塾等）」「あいキッズ」「図書館・まなぼと・児童館等の公共施設」の割合が増加しています。

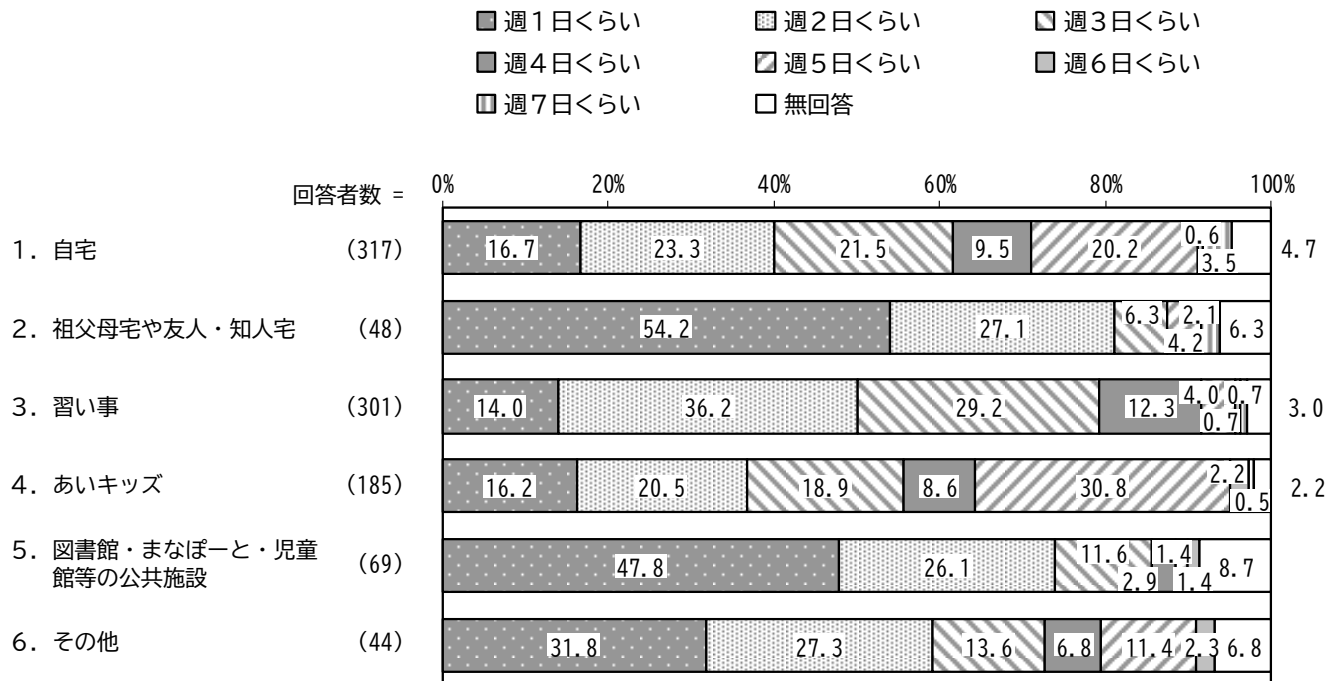


【放課後に過ごさせたい場所×家庭類型別】

単位：％

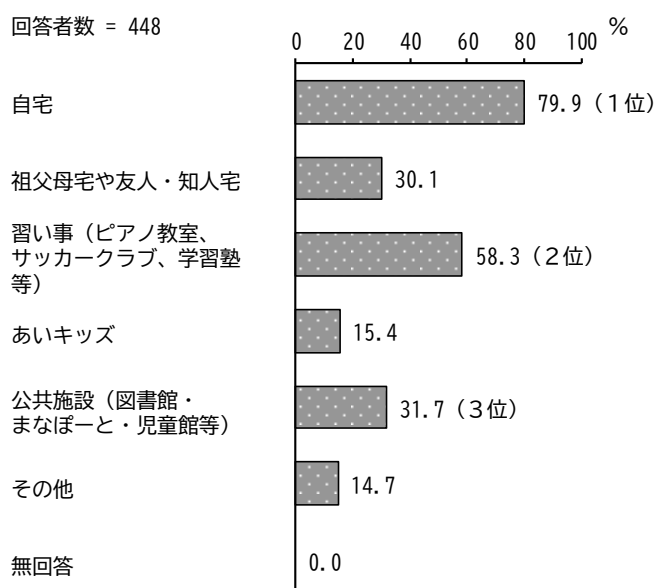
区分	回答者数 (件)	自宅	祖父母宅や友人・知人宅	習い事(ピアノ教室、 サッカークラブ、学習塾等)	あいキッズ	図書館・まなぼと・児童館等の公共施設	その他	無回答
全 体	448	70.8	10.7	67.2	41.3	15.4	9.8	—
ひとり親家庭	36	52.8	11.1	58.3	52.8	19.4	2.8	—
フルタイム×フルタイム家庭	169	62.1	13.0	65.1	48.5	12.4	8.9	—
フルタイム×パートタイム家庭	148	76.4	10.8	74.3	33.8	18.2	10.8	—
専業主婦(夫)家庭	84	85.7	7.1	64.3	36.9	14.3	14.3	—
パートタイム×パートタイム家庭	2	100.0	—	50.0	50.0	—	—	—
無業×無業家庭	2	100.0	—	100.0	—	—	—	—

②場所別希望利用日数



問 16 宛名のお子さんの小学校入学以降、土曜日と日曜・祝日や夏休みなどの長期の休暇期間中に、どのような場所で過ごさせたいと思いますか。当てはまる番号すべてに○をつけてください。

(1) 土曜日



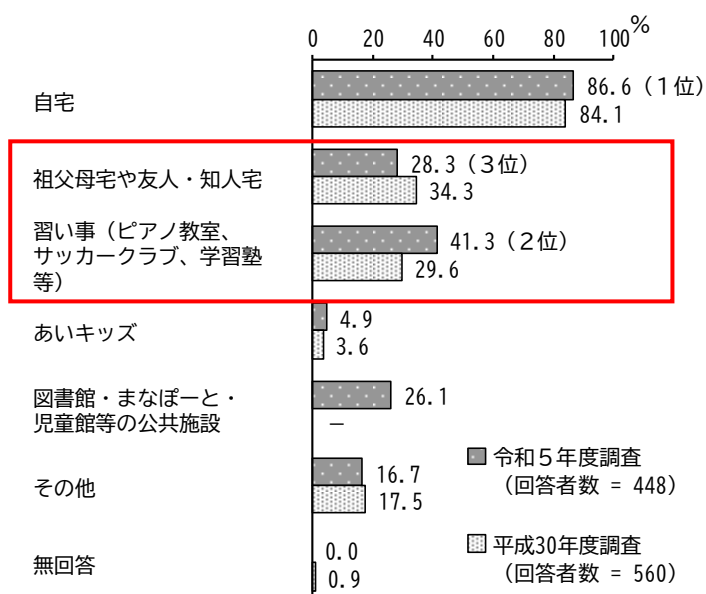
【土曜日に過ごさせたい場所×家庭類型別】

単位：%

区分	回答者数 (件)	自宅	祖父母宅や友人・知人宅	習い事 (ピアノ教室、サッカークラブ、学習塾等)	あいキッズ	公共施設 (図書館・まなぼと・児童館等)	その他	無回答
全 体	448	79.9	30.1	58.3	15.4	31.7	14.7	—
ひとり親家庭	36	69.4	30.6	61.1	25.0	47.2	11.1	—
フルタイム×フルタイム家庭	169	80.5	31.4	65.7	16.6	29.0	14.2	—
フルタイム×パートタイム家庭	148	79.7	29.7	54.1	14.2	27.0	13.5	—
専業主婦 (夫) 家庭	84	84.5	31.0	46.4	11.9	38.1	19.0	—
パートタイム×パートタイム家庭	2	—	50.0	100.0	—	50.0	—	—
無業×無業家庭	2	100.0	—	50.0	—	50.0	—	—

(2) 日曜・祝日

平成30年度調査と比較すると、「習い事（ピアノ教室、サッカークラブ、学習塾等）」の割合が増加しています。一方、「祖父母宅や友人・知人宅」の割合が減少しています。



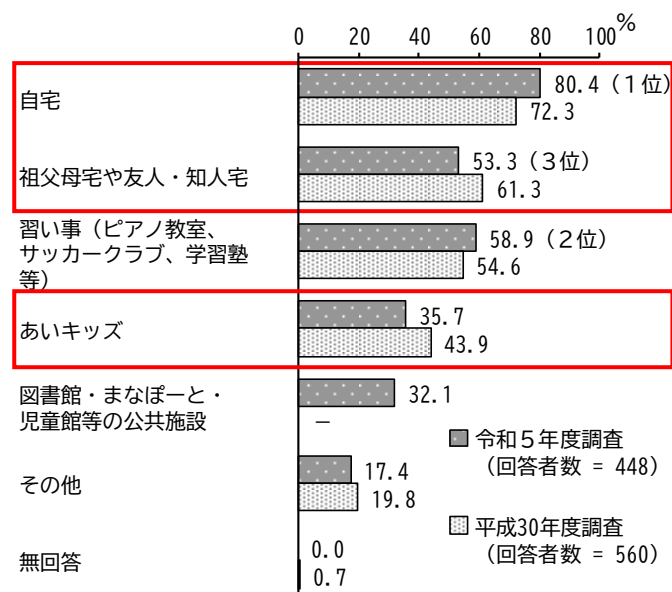
【日曜・祝日に過ごさせたい場所×家庭類型別】

単位：％

区分	回答者数 (件)	自宅	祖父母宅や友人・知人宅	習い事 (ピアノ教室、サッカークラブ、学習塾等)	あいキッズ	公共施設 (図書館・まなぼーと・児童館等)	その他	無回答
全 体	448	86.6	28.3	41.3	4.9	26.1	16.7	—
ひとり親家庭	36	83.3	33.3	41.7	19.4	38.9	13.9	—
フルタイム×フルタイム家庭	169	85.8	30.8	51.5	4.7	24.9	16.0	—
フルタイム×パートタイム家庭	148	85.8	27.0	37.2	3.4	21.6	15.5	—
専業主婦 (夫) 家庭	84	92.9	26.2	26.2	2.4	29.8	21.4	—
パートタイム×パートタイム家庭	2	50.0	50.0	100.0	—	50.0	—	—
無業×無業家庭	2	50.0	—	—	—	50.0	—	—

(3) 長期の休暇期間中

平成 30 年度調査と比較すると、「自宅」の割合が増加しています。一方、「祖父母宅や友人・知人宅」「あいキッズ」の割合が減少しています。



【長期の休暇期間中に過ごさせたい場所×家庭類型別】

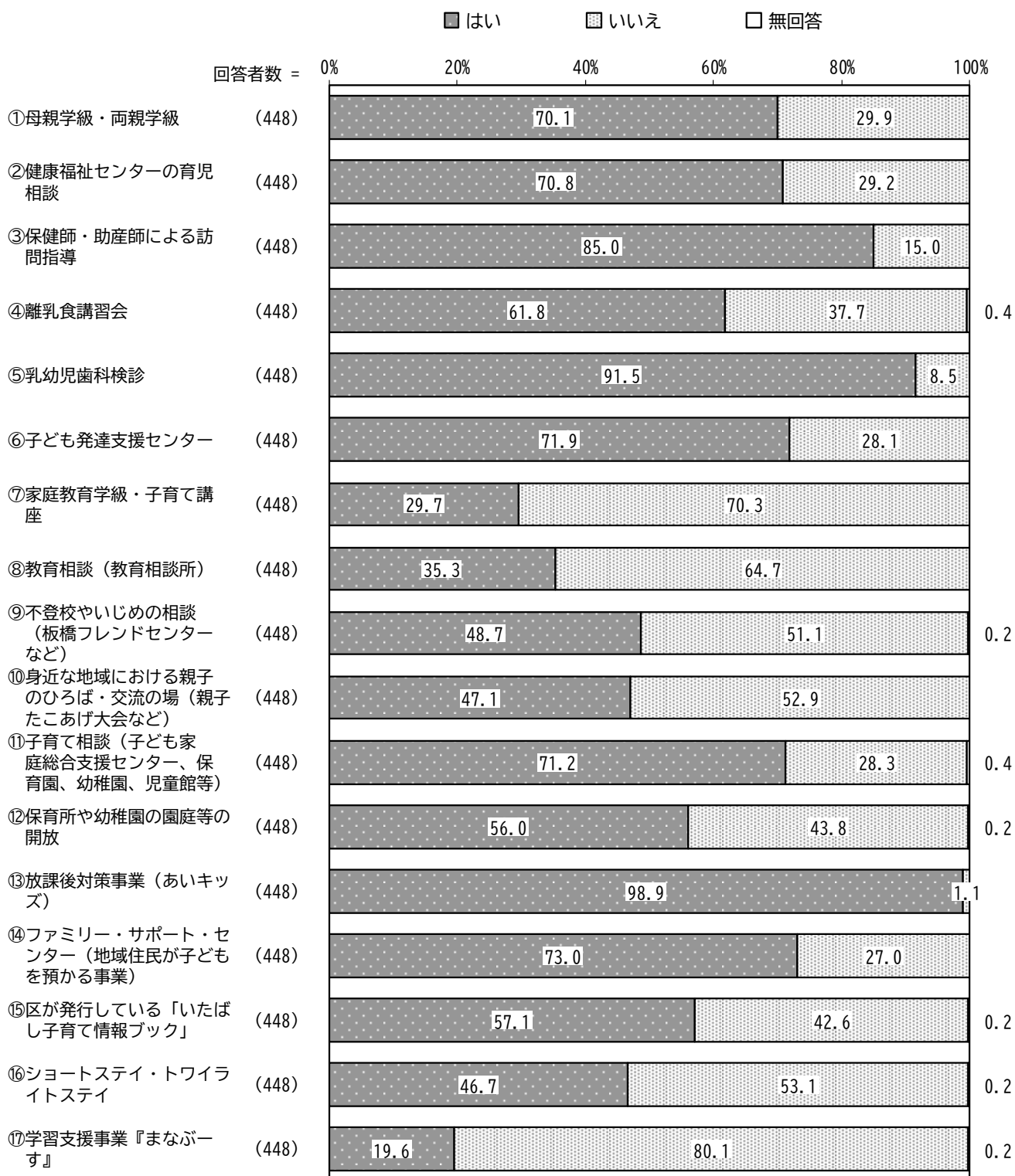
単位：％

区分	回答者数 (件)	自宅	祖父母宅や友人・知人宅	習い事 (ピアノ教室、サッカークラブ、学習塾等)	あいキッズ	公共施設 (図書館・まなぼと・児童館等)	その他	無回答
全 体	448	80.4	53.3	58.9	35.7	32.1	17.4	—
ひとり親家庭	36	77.8	44.4	52.8	41.7	33.3	11.1	—
フルタイム×フルタイム家庭	169	79.9	50.9	60.4	46.2	29.6	16.6	—
フルタイム×パートタイム家庭	148	79.1	60.1	55.4	29.1	29.7	16.9	—
専業主婦 (夫) 家庭	84	85.7	52.4	64.3	25.0	41.7	22.6	—
パートタイム×パートタイム家庭	2	50.0	50.0	100.0	50.0	50.0	—	—
無業×無業家庭	2	50.0	50.0	—	—	—	—	—

(6) 子育て支援サービスの「認知度」「利用度」「満足度」について

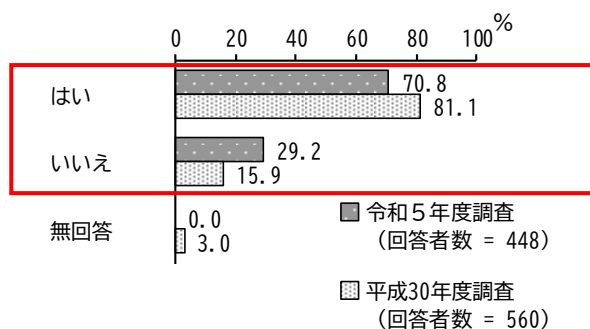
問 17 子育て支援サービスの「認知度」「利用度」についてうかがいます。下記のサービスを知っていたり、これまでに利用したことはありますか。また、今後利用したいと思いますか。サービスごとにA～Cのそれぞれについて「はい」、「いいえ」のどちらかに○をつけてください。

A 認知度



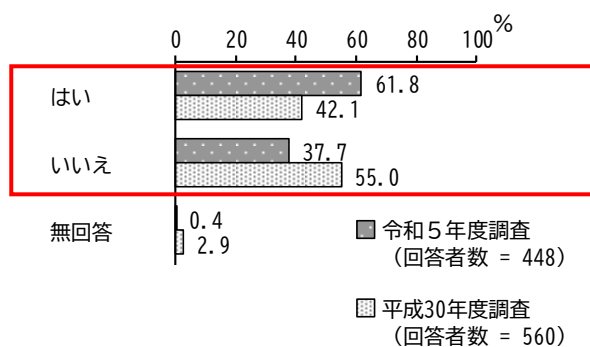
②健康福祉センターの育児相談

平成 30 年度調査と比較すると、「いいえ」の割合が増加しています。一方、「はい」の割合が減少しています。



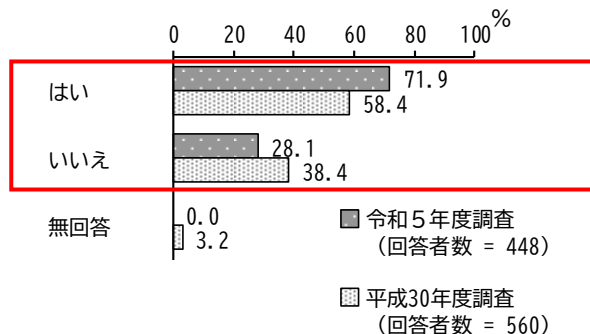
④離乳食講習会

平成 30 年度調査と比較すると、「はい」の割合が増加しています。一方、「いいえ」の割合が減少しています。



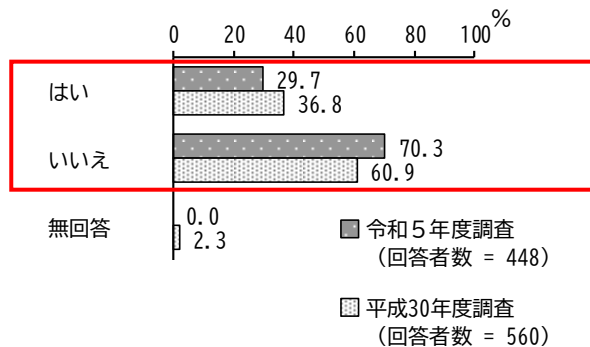
⑥子ども発達支援センター

平成 30 年度調査と比較すると、「はい」の割合が増加しています。一方、「いいえ」の割合が減少しています。



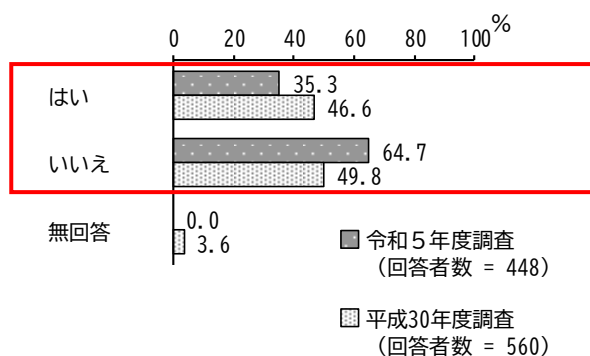
⑦家庭教育学級・子育て講座

平成 30 年度調査と比較すると、「いいえ」の割合が増加しています。一方、「はい」の割合が減少しています。



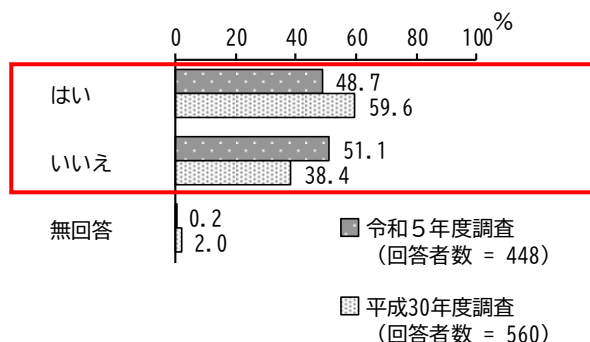
⑧教育相談（教育相談所）

平成 30 年度調査と比較すると、「いいえ」の割合が増加しています。一方、「はい」の割合が減少しています。



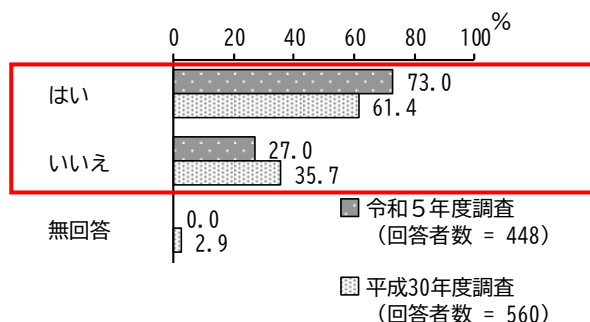
⑨不登校やいじめの相談（板橋フレンドセンターなど）

平成 30 年度調査と比較すると、「いいえ」の割合が増加しています。一方、「はい」の割合が減少しています。



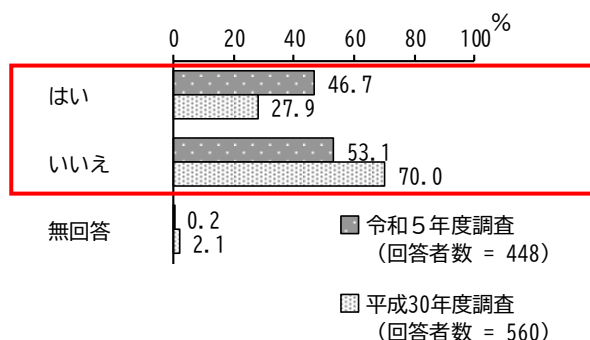
⑭ファミリー・サポート・センター（地域住民が子どもを預かる事業）

平成 30 年度調査と比較すると、「はい」の割合が増加しています。一方、「いいえ」の割合が減少しています。



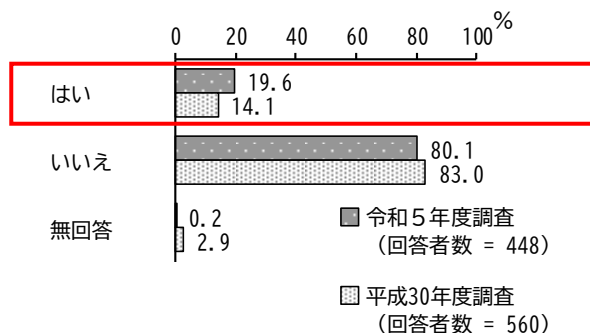
⑯ショートステイ・トワイライトステイ

平成 30 年度調査と比較すると、「はい」の割合が増加しています。一方、「いいえ」の割合が減少しています。

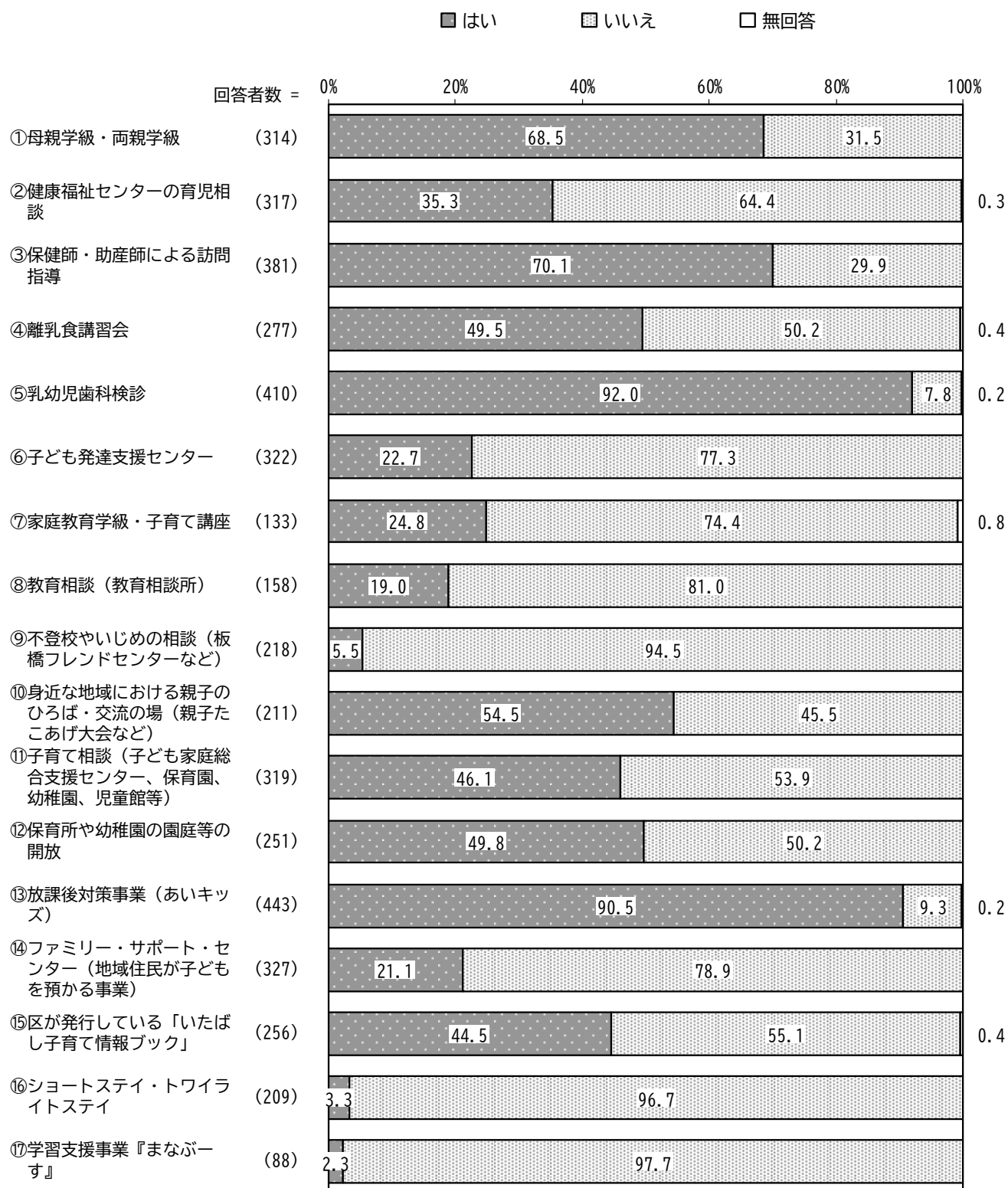


⑰学習支援事業『まなぶーす』

平成 30 年度調査と比較すると、「はい」の割合が増加しています。

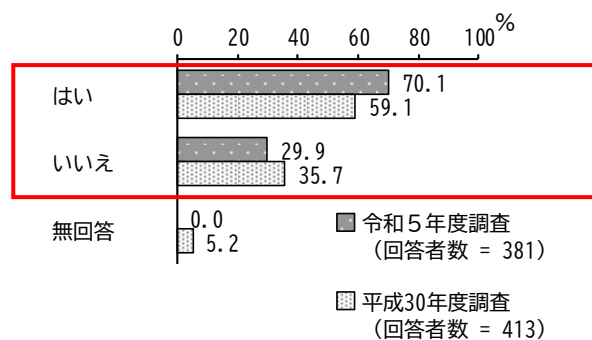


B 利用の有無



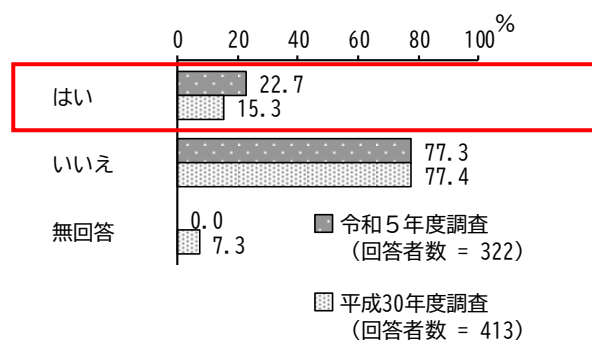
③保健師・助産師による訪問指導

平成 30 年度調査と比較すると、「はい」の割合が増加しています。一方、「いいえ」の割合が減少しています。



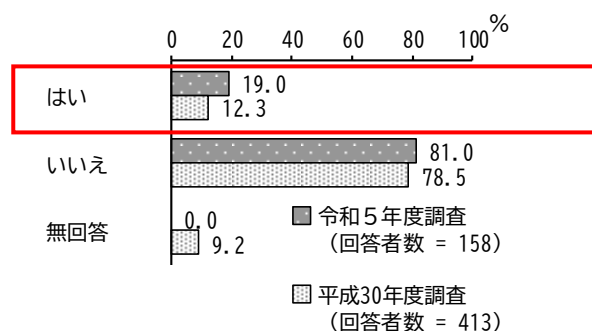
⑥子ども発達支援センター

平成 30 年度調査と比較すると、「はい」の割合が増加しています。



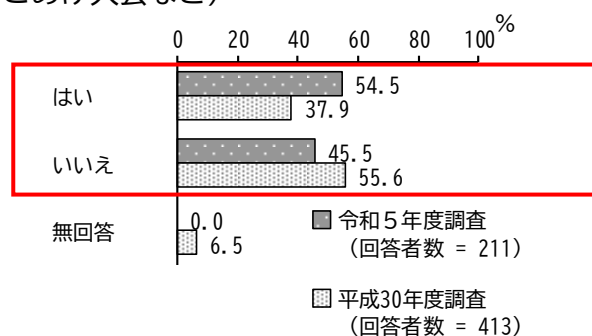
⑧教育相談（教育相談所）

平成 30 年度調査と比較すると、「はい」の割合が増加しています。



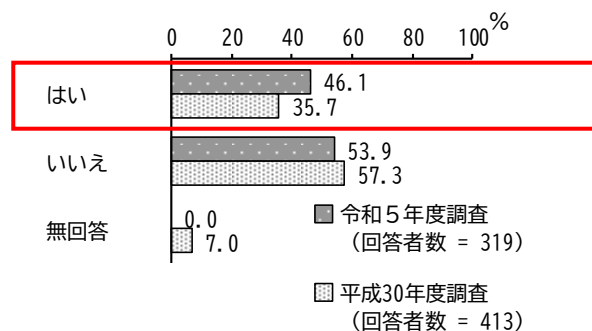
⑩身近な地域における親子のひろば・交流の場（親子たこあげ大会など）

平成 30 年度調査と比較すると、「はい」の割合が増加しています。一方、「いいえ」の割合が減少しています。



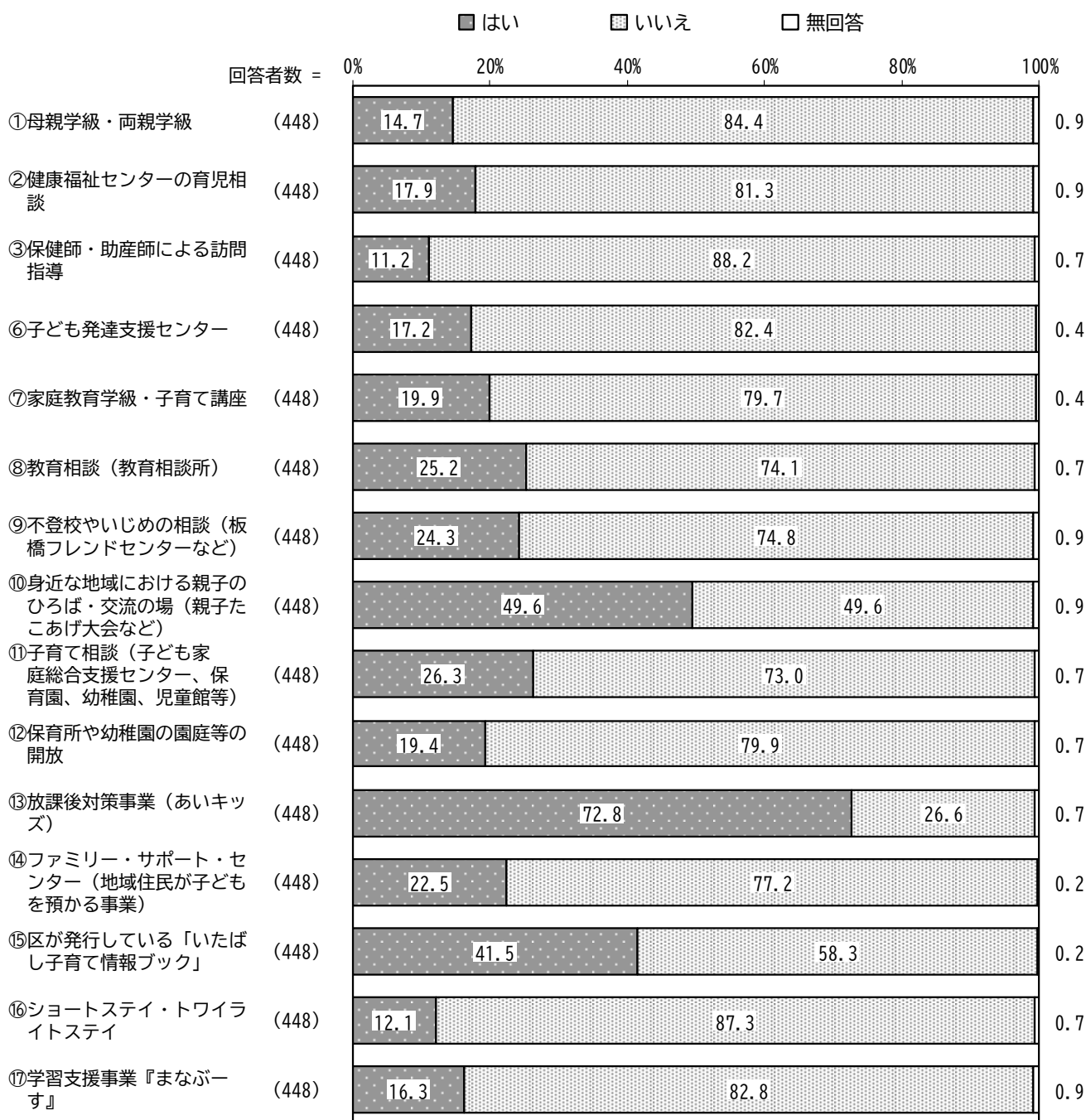
⑪子育て相談（子ども家庭総合支援センター、保育園、幼稚園、児童館等）

平成 30 年度調査と比較すると、「はい」の割合が増加しています。



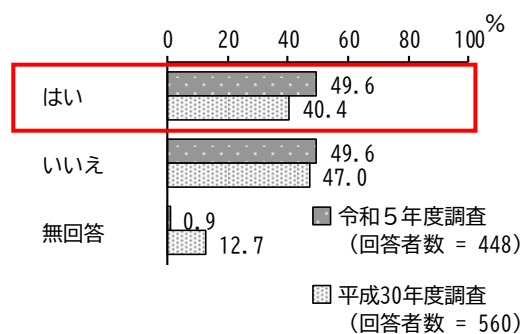
C 今後の利用希望

『④離乳食講習会』『⑤乳幼児歯科検診』については、今後の利用希望は聞いていません。




⑩身近な地域における親子のひろば・交流の場

平成30年度調査と比較すると、「はい」の割合が増加しています。

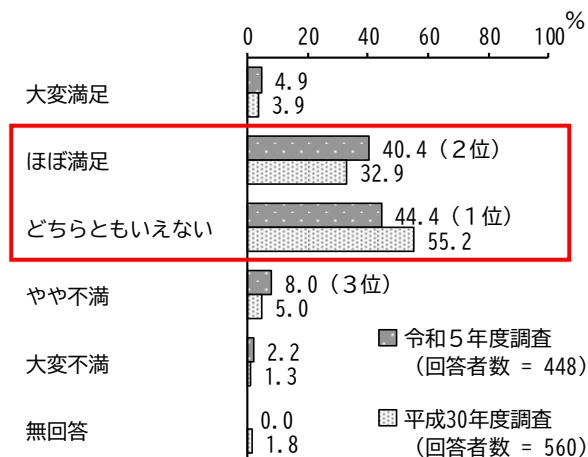


問 18 板橋区の子育て支援事業の「満足度」をおたずねします。下記の各項目について、それぞれ当てはまる番号1つに○をつけてください。




①子育てに関する情報提供・相談の実施

平成 30 年度調査と比較すると、「ほぼ満足」の割合が増加しています。一方、「どちらともいえない」の割合が減少しています。




②自主的な活動（子ども会など）の支援

平成 30 年度調査と比較すると、「どちらともいえない」の割合が減少しています。



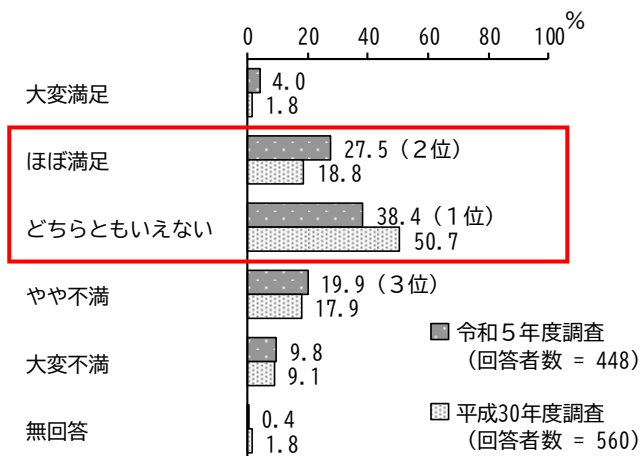
③放課後対策事業（あいキッズ）の充実

平成 30 年度調査と比較すると、「大変満足」の割合が減少しています。



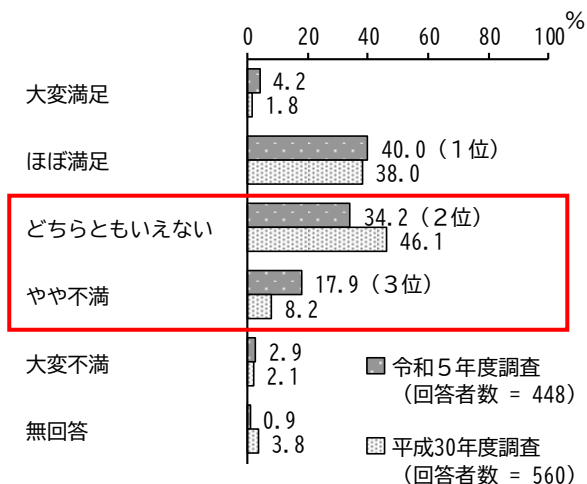
④子育て家庭への経済的支援の充実

平成 30 年度調査と比較すると、「ほぼ満足」の割合が増加しています。一方、「どちらともいえない」の割合が減少しています。



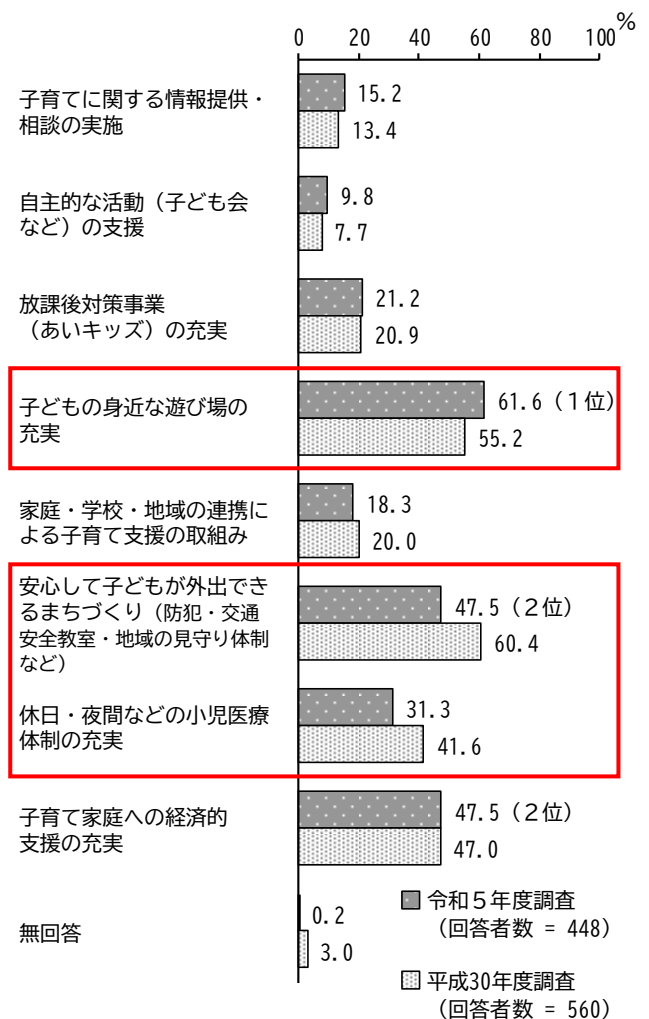
★子育て支援事業の総合評価

平成 30 年度調査と比較すると、「やや不満」の割合が増加しています。一方、「どちらともいえない」の割合が減少しています。



問 18－1 上記の①～⑧のうち、今後、特に重点的に取り組むべきものは何と思われるか。3つまで選んで番号をご記入ください。

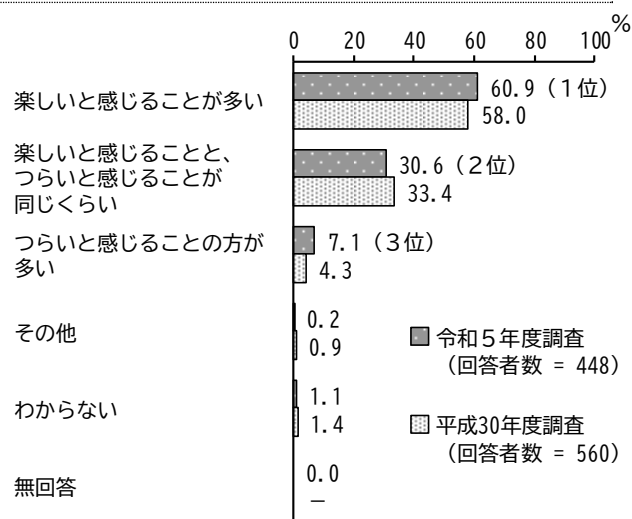
平成 30 年度調査と比較すると、「子どもの身近な遊び場の充実」の割合が増加しています。一方、「安心して子どもが外出できるまちづくり（防犯・交通安全教室・地域の見守り体制など）」「休日・夜間などの小児医療体制の充実」の割合が減少しています。



(7) 子育て全般について

問 19 あなたは、自分にとって子育てを楽しんでいることが多いと思いますか。それともつらいと感じることが多いと思いますか。もっとも当てはまる番号1つに○をつけてください。

平成 30 年度調査と比較すると、大きな変化はみられません。



【子育てを楽しんでいるか×家庭類型別】

単位：％

区分	回答者数(件)	楽しいと感じることが多い	楽しいと感じることと、つらいと感じることが同じくらい	つらいと感じることの方が多い	その他	わからない	無回答
全 体	448	60.9	30.6	7.1	0.2	1.1	—
ひとり親家庭	36	38.9	44.4	13.9	—	2.8	—
フルタイム×フルタイム家庭	169	64.5	28.4	5.9	0.6	0.6	—
フルタイム×パートタイム家庭	148	61.5	29.1	7.4	—	2.0	—
専業主婦(夫)家庭	84	60.7	32.1	7.1	—	—	—
パートタイム×パートタイム家庭	2	100.0	—	—	—	—	—
無業×無業家庭	2	50.0	50.0	—	—	—	—

【子育てを楽しんでいるか×気軽に相談できる人や場所があるか別】

単位：％

区分	回答者数 (件)	楽しいと感じることが 多い	楽しいと感じることが、 つらいと感じることが 同じくらい	つらいと感じることが 多い	その他	わからない	無回答
全 体	363	66.4	26.4	5.5	0.3	1.4	—
祖父母、配偶者などの 親族	291	70.1	24.1	3.8	0.3	1.7	—
子育て中の仲間	263	67.7	26.6	4.2	0.4	1.1	—
隣り近所の友人・知人	107	74.8	22.4	1.9	—	0.9	—
幼稚園の教諭	12	83.3	16.7	—	—	—	—
保育園の保育士	20	60.0	25.0	10.0	—	5.0	—
学校の担任の先生	84	71.4	23.8	2.4	—	2.4	—
区役所の子育て関連担 当窓口	4	50.0	25.0	25.0	—	—	—
健康福祉センター	4	50.0	25.0	25.0	—	—	—
子ども家庭総合支援セ ンター	9	55.6	33.3	11.1	—	—	—
児童相談所	7	57.1	28.6	14.3	—	—	—
民生委員・児童委員	—	—	—	—	—	—	—
あいキッズの指導員	10	70.0	30.0	—	—	—	—
かかりつけの医師	33	60.6	30.3	9.1	—	—	—
児童館の職員	5	100.0	—	—	—	—	—
その他	16	50.0	31.3	18.8	—	—	—

【子育てを楽しんでいるか×母親の就労別】

単位：％

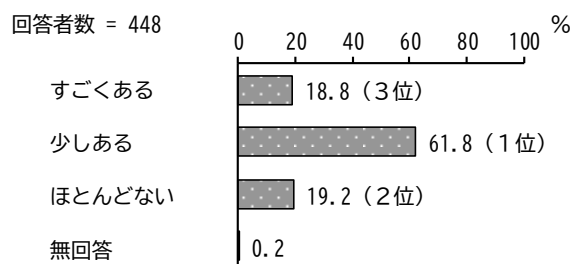
区分	回答者数 (件)	楽しいと感じるこ とが多い	楽しいと感じるこ とと、つらいと感じ ることが同じくら い	つらいと感じるこ との方が多い	その他	わからない	無回答
全 体	445	61.1	30.3	7.2	0.2	1.1	—
フルタイム（週5日程 度・1日8時間程度） で就労している。（産 休・育休・介護休業中 は含まない）	192	63.0	27.6	7.8	0.5	1.0	—
フルタイムで就労して いるが、産休・育休・ 介護休業中である	9	66.7	33.3	—	—	—	—
パート・アルバイト等 で就労している。	154	60.4	30.5	7.1	—	1.9	—
以前は就労していた が、現在は就労してい ない	78	56.4	35.9	7.7	—	—	—
これまで就労したこと がない	12	66.7	33.3	—	—	—	—

【子育てを楽しんでいるか×父親の就労別】

単位：％

区分	回答者数 (件)	楽しいと感じるこ とが多い	楽しいと感じるこ とと、つらいと感じ ることが同じくら い	つらいと感じるこ との方が多い	その他	わからない	無回答
全 体	415	62.7	29.6	6.5	0.2	1.0	—
フルタイム（週5日程 度・1日8時間程度） で就労している。（産 休・育休・介護休業中 は含まない）	395	62.3	29.6	6.8	0.3	1.0	—
フルタイムで就労して いるが、産休・育休・ 介護休業中である	2	100.0	—	—	—	—	—
パート・アルバイト等 で就労している。	6	66.7	33.3	—	—	—	—
以前は就労していた が、現在は就労してい ない	3	66.7	33.3	—	—	—	—
これまで就労したこと がない	1	100.0	—	—	—	—	—

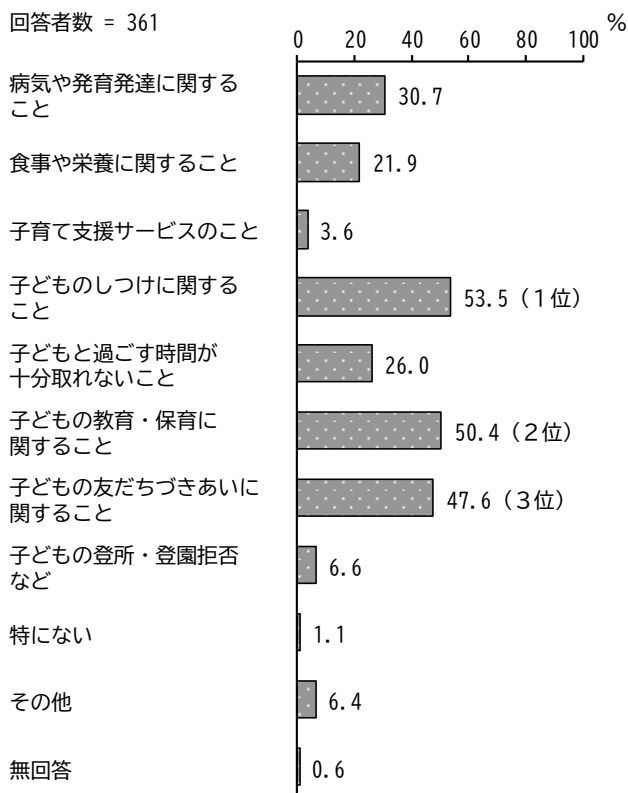
問 20 あなたは、子育てをしていて、不安や悩みなどがありますか。
当てはまる番号 1 つに○をつけてください。



問 21 問 20 で「すごくある」「少しある」に○をつけた方にうかがいます。
子育てに関して、日常悩んでいること、あるいは気になることは何ですか。
それぞれ当てはまる番号すべてに○をつけてください。

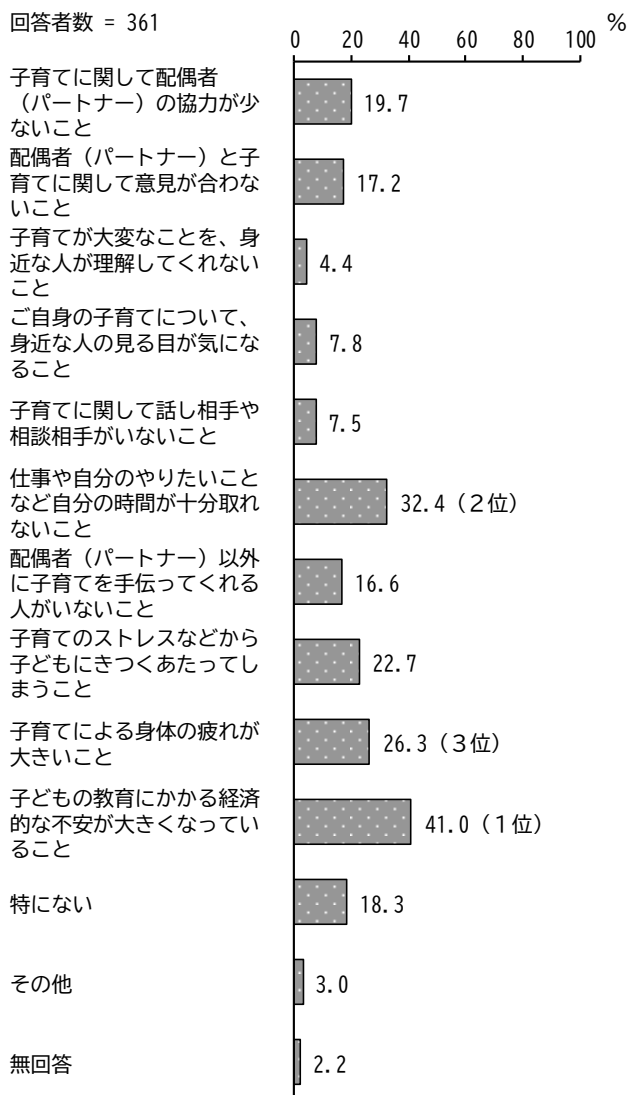
1. 子どもに関すること

回答者数 = 361



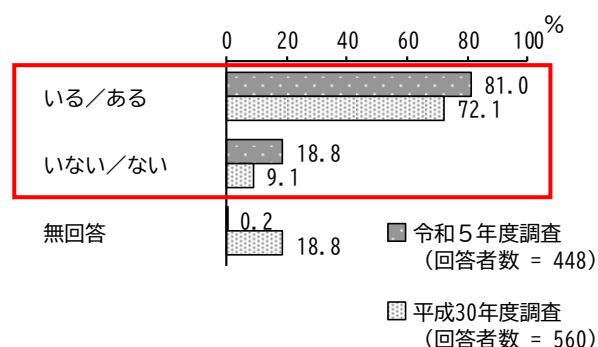
2. ご自身に関すること

回答者数 = 361



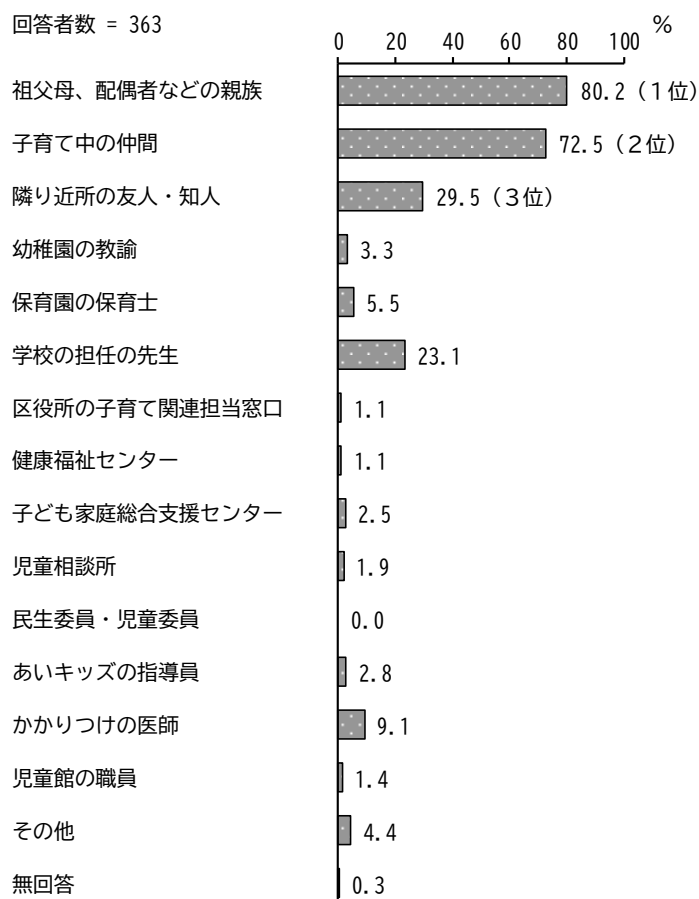
問 22 宛名のお子さんの子育て（教育を含む）をするうえで、気軽に相談できる人や相談できる場所がありますか。「いる／ある」と回答した方は、当てはまる番号すべてに○をつけてください。「いない／ない」場合は「いない／ない」に○をつけてください。

平成 30 年度調査と比較すると、「いる／ある」「いない／ない」の割合が増加しています。



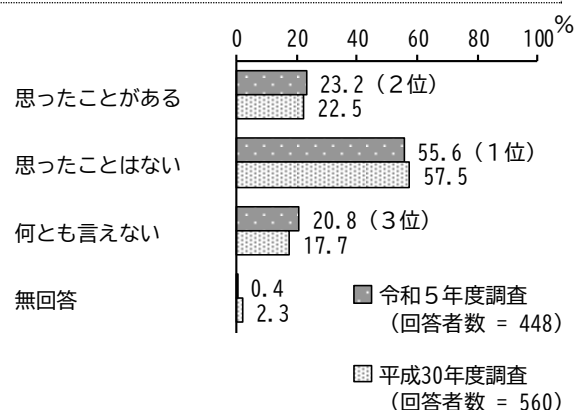
気軽に相談できる人や相談できる場所

回答者数 = 363



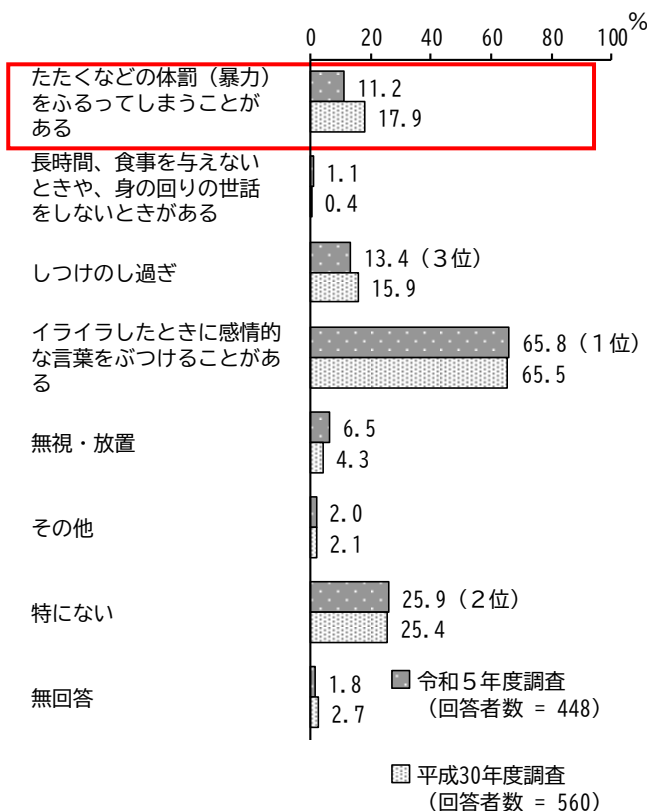
問 23 あなたは、子どもを虐待しているのではないかとありますか。
当てはまる番号1つに○をつけてください。

平成 30 年度調査と比較すると、大きな変化
はみられません。




問 24 日頃、子どもに対して無意識のうちにやっているのではないかとありますか。当てはまる番号すべてに○をつけてください。

平成 30 年度調査と比較すると、「たたくなど
の体罰（暴力）をふるってしまうことがある」
の割合が減少しています。

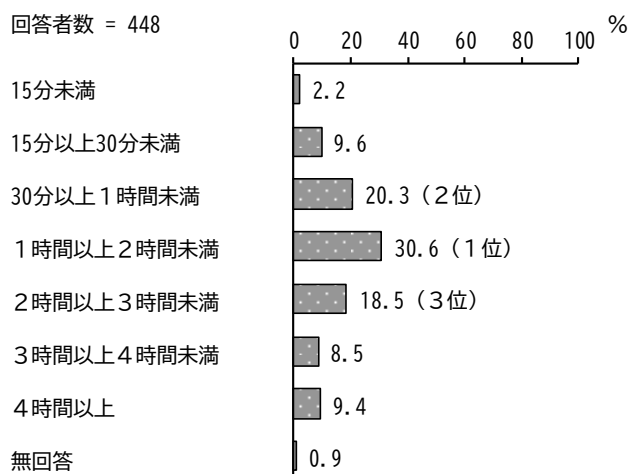


問 25 あなたは、希望した時期に、希望した子育て支援サービスを利用することができましたか。もっとも当てはまる番号 1 つに○をつけてください。

平成 30 年度調査と比較すると、大きな変化はみられません。



問 26 平日にお子さんと一緒に何かをしたり、相手をしている時間は、平均するとだいたいどれくらいになりますか。もっとも近い番号 1 つに○をつけてください。




問 27 あなたの生活の中で、「仕事時間」と「家事（育児）時間」「プライベートの生活時間」の優先度についてうかがいます。

（１）「希望」と（２）「現実」について、もっとも当てはまるものを回答欄の中からそれぞれ１つ選んで○をつけてください。

※現在、仕事をしていない方は、今後のお考えをお答えください。

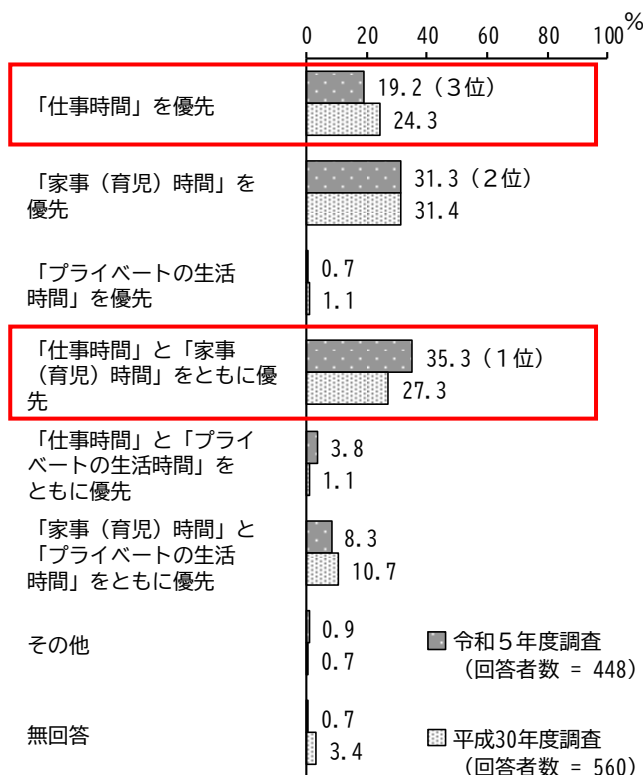
（１）「希望」

平成 30 年度調査と比較すると、大きな変化はみられません。

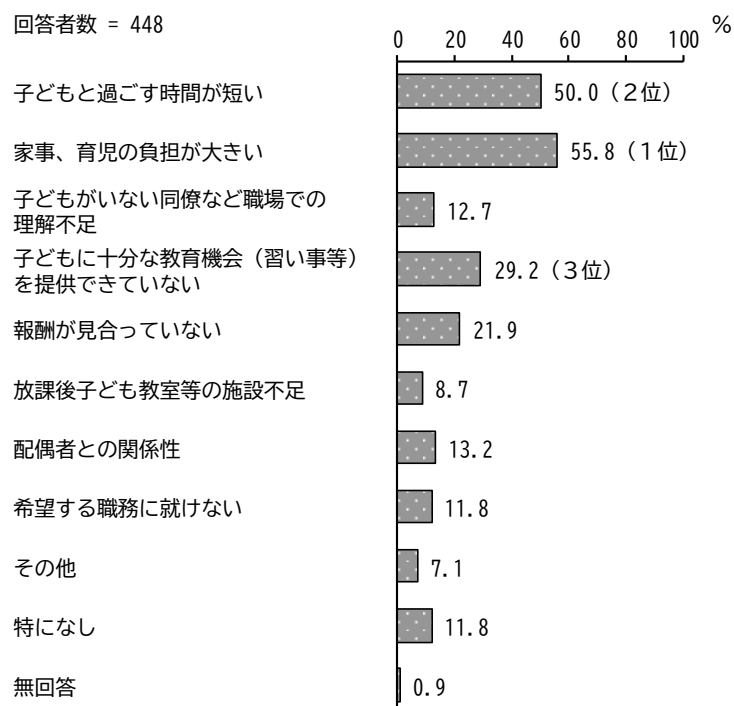


（２）「現実」

平成 30 年度調査と比較すると、「仕事時間」と「家事（育児）時間」をともに優先」の割合が増加しています。一方、「仕事時間」を優先」の割合が減少しています。

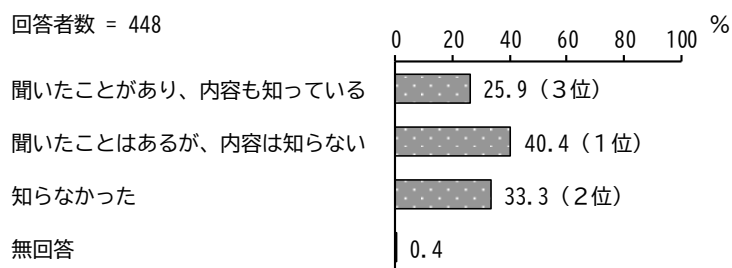


問 28 子育てをしながら仕事を行う上での課題は何ですか。当てはまる番号すべてに○をつけてください。

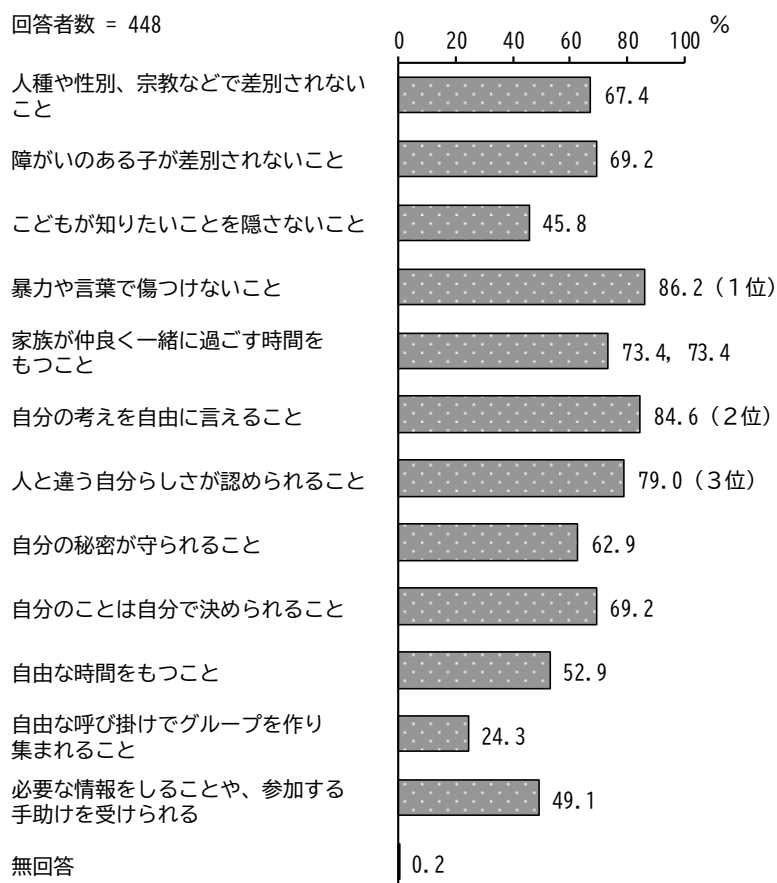


(8) 子どもの権利について

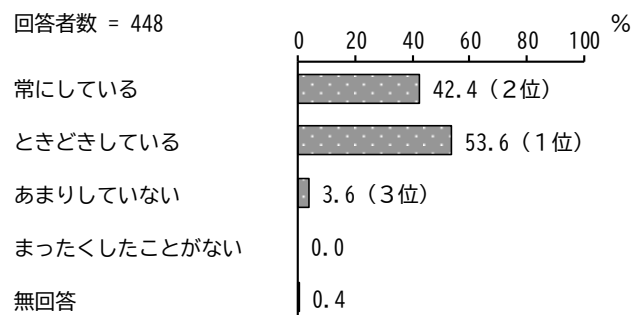
問 29 あなたは、子どもが意見を表明する権利について知っていますか。当てはまる番号1つに○をつけてください。



問 30 子どもの権利の中で特に大切だと思うことはどれですか。当てはまる番号すべてに○をつけてください。

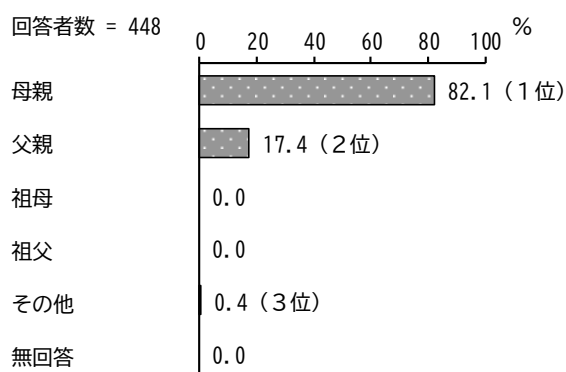


問 31 あなたは、子育てをしていて、子どもからの意見や要望を聞き、それらを取り入れるように意識をしたことはありますか。当てはまる番号1つに○をつけてください。

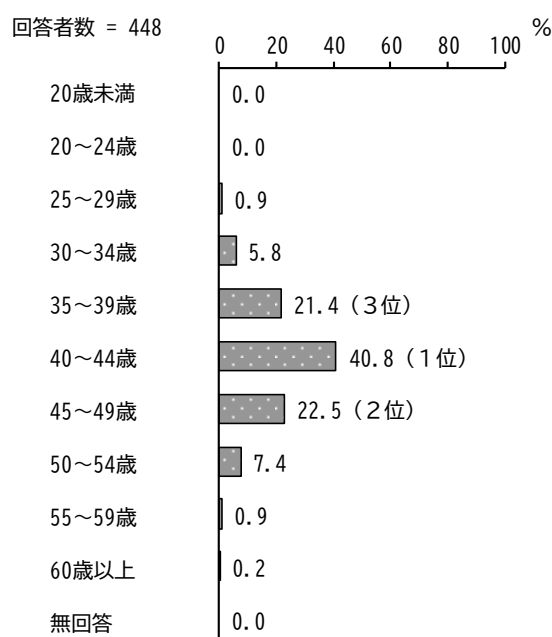


（９）この調査票の回答者について

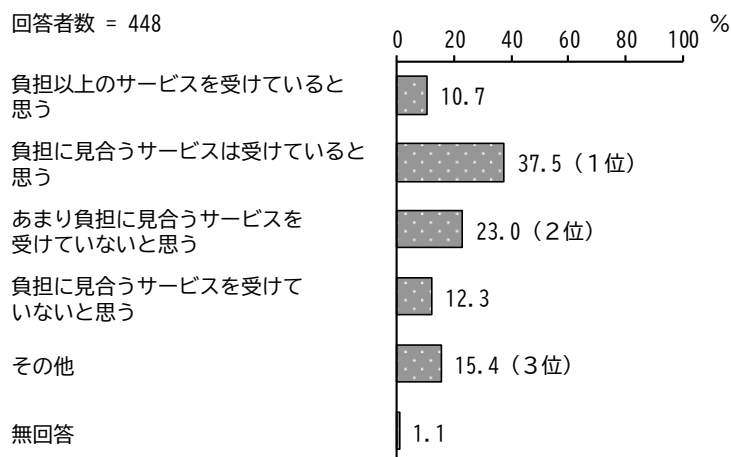
問 32 この調査票にご記入いただいた方はどなたですか。
当てはまる番号１つに○をつけてください（宛名のお子さんからみた関係を答えてください。）。



問 33 この調査票をご記入いただいた方の年代について、当てはまる番号１つに○をつけてください。



問 34 子育て支援サービスへの負担感についてうかがいます。あなたは、子育て支援サービスに要する利用料などの料金負担に見合うサービスを受けていると思いますか。もっとも当てはまる番号 1 つに○をつけてください。

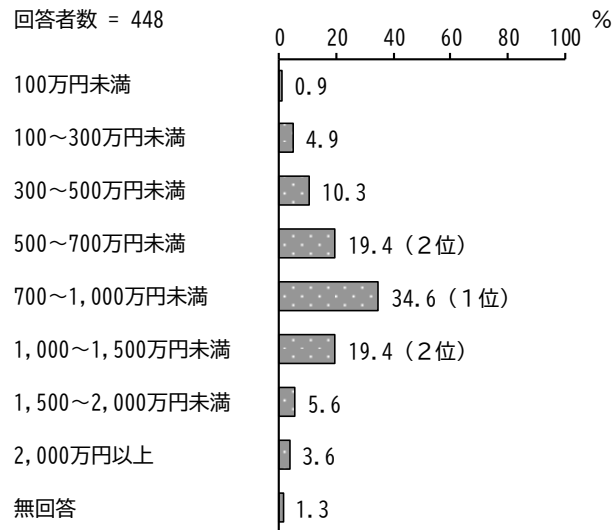


【子育て支援サービスへの負担感×家庭類型別】

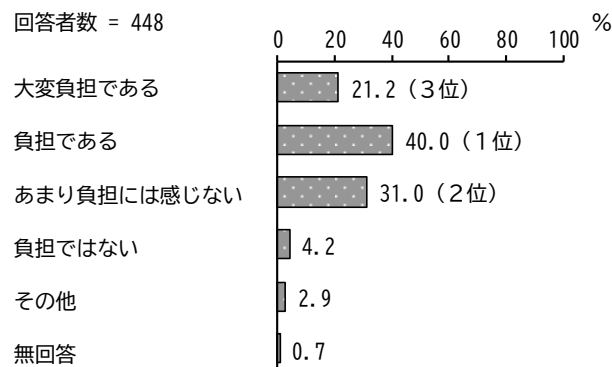
単位：%

区分	回答者数(件)	負担以上のサービスを受けていると思う	負担に見合うサービスはを受けていると思う	あまり負担に見合うサービスを受けていないと思う	負担に見合うサービスを受けていないと思う	その他	無回答
全 体	448	10.7	37.5	23.0	12.3	15.4	1.1
ひとり親家庭	36	11.1	36.1	25.0	16.7	11.1	—
フルタイム×フルタイム家庭	169	16.0	39.6	23.1	7.7	11.8	1.8
フルタイム×パートタイム家庭	148	4.7	38.5	25.0	15.5	16.2	—
専業主婦(夫)家庭	84	9.5	35.7	17.9	13.1	22.6	1.2
パートタイム×パートタイム家庭	2	50.0	—	50.0	—	—	—
無業×無業家庭	2	—	—	—	100.0	—	—

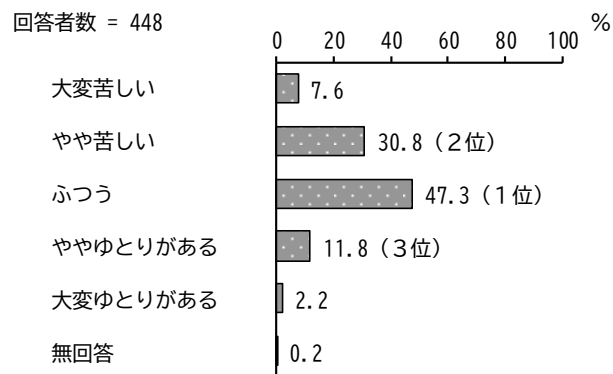
問 35 世帯収入についてうかがいます。昨年（令和4年）の年間の世帯の総収入はどのくらいですか。当てはまる番号1つに○をつけてください（生計を一つにする世帯の収入でお答えください。）。



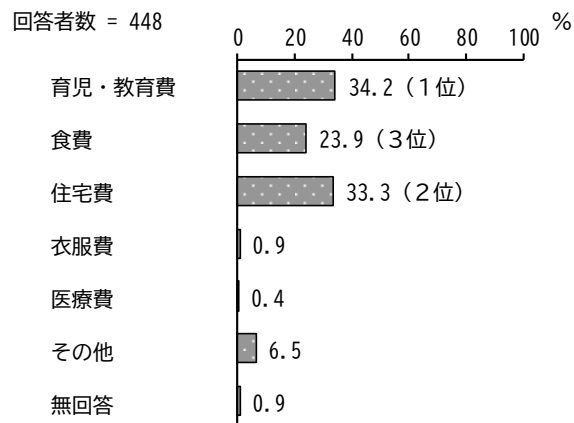
問 36 世帯収入に対して教育・保育事業への支出の負担感はどのくらいですか。当てはまる番号1つに○をつけてください。



問 37 あなたは、現在の暮らし向きをどう感じていますか。
当てはまる番号 1 つに○をつけてください。



問 38 あなたが生活の中で負担に感じる費用に当てはまる番号 1 つに○をつけてください。



問 39 最後に、子育て支援サービスの充実など子育ての環境や支援に関してご意見がございましたら、ご自由にご記入ください。

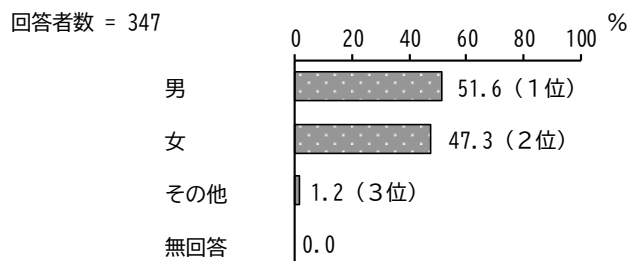
子育て全般に関する記述式意見を類型化して整理した。177 人から合計 210 件の回答があり、次のとおりとなっている。

1. 子育てに関する意見	19 件
2. 情報提供・相談の場所や機会の提供に関する意見	20 件
3. 保育サービスの充実に関する意見	4 件
4. 学校への要望等	15 件
5. あいキッズに関する意見	19 件
6. 保健医療サービスの充実に関する意見	6 件
7. 負担の軽減・不公平感等に関する意見	42 件
8. 公園など遊び場の整備・機能向上に関する意見	31 件
9. 子どものための施設の整備・充実に関する意見	21 件
10. 子どもの安全に関する意見	6 件
11. その他の意見	27 件
合 計	210 件

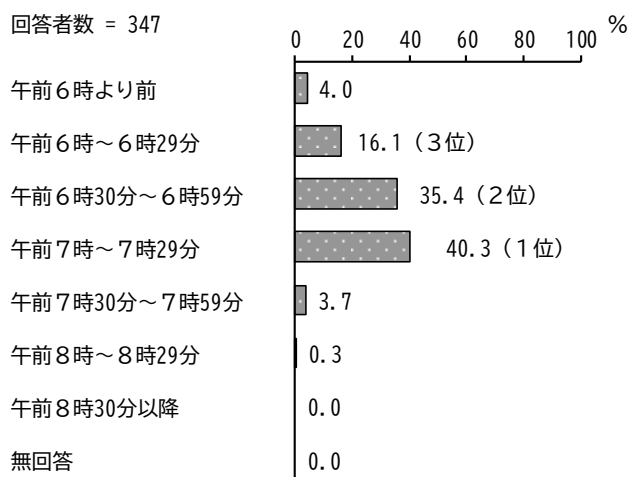
3 小学生本人

(1) あなたのふだんの生活


問1 あなたが思う性別をお答えください。
当てはまるもの1つに○をつけてください。



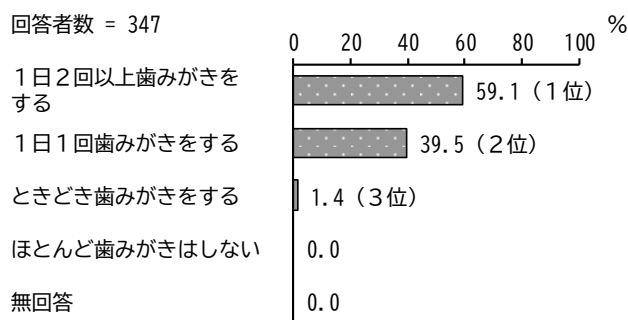
問2 あなたは学校がある日はだいたい朝何時ごろに起きますか。
当てはまるもの1つに○をつけてください。



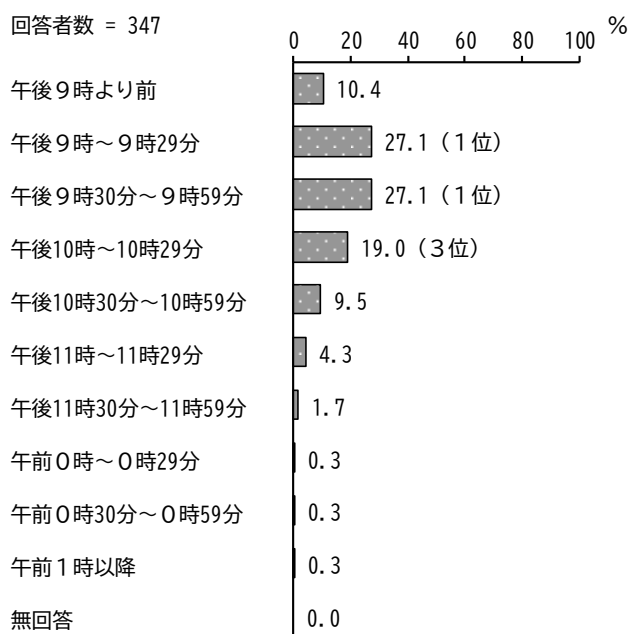
問3 あなたは朝ごはんを食べていますか。
当てはまるもの1つに○をつけてください。



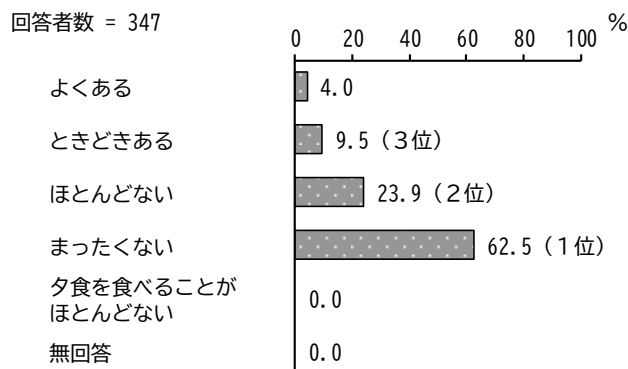
問4 あなたは歯みがきをどのくらいしますか。当てはまるもの1つに○をつけてください。



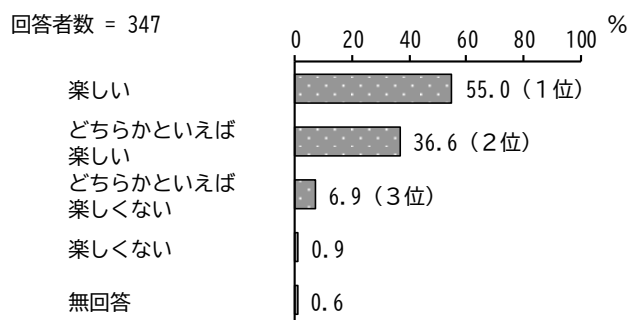
問5 あなたは次の日に学校がある日はだいたい何時ごろに寝ますか。当てはまるもの1つに○をつけてください。



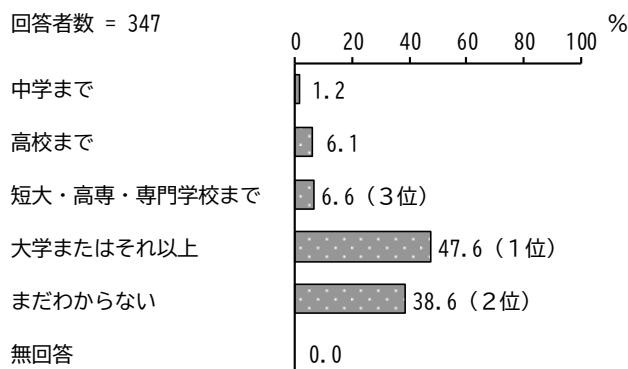
問6 あなたは夕ごはんを子どもだけで食べることがありますか。当てはまるもの1つに○をつけてください。



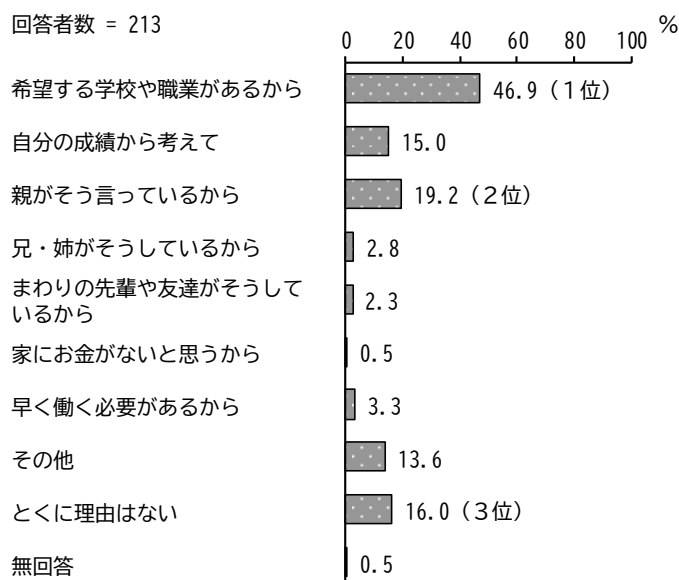
問7 あなたは学校にいる時間が楽しいですか。
当てはまるもの1つに○をつけてください。



問8 あなたは将来どの段階まで進学したいですか。
当てはまるもの1つに○をつけてください。

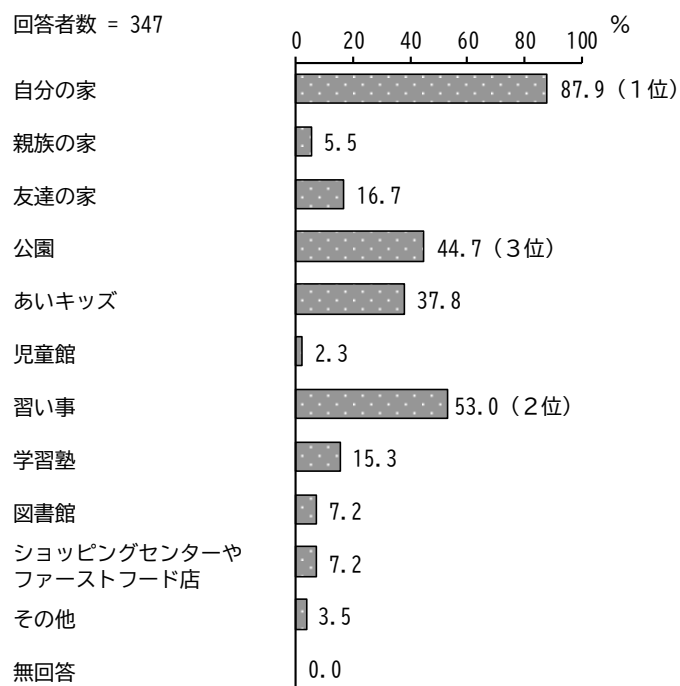


問8-1 前の問で「中学まで」～「大学またはそれ以上」と答えた人におきします。
その理由を教えてください。当てはまるものすべてに○をつけてください。

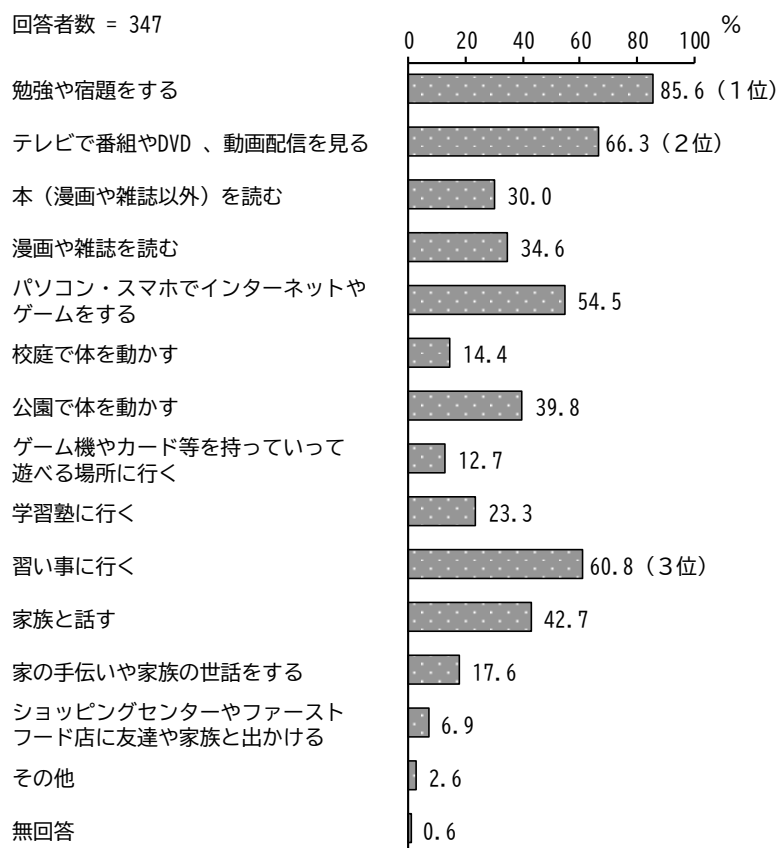


(2) 放課後・休日の過ごし方

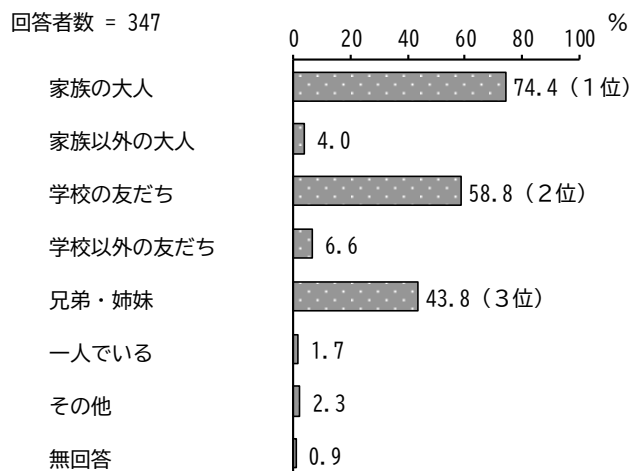
問9 放課後はどこで過ごしていますか。
当てはまるものすべてに○をつけてください。



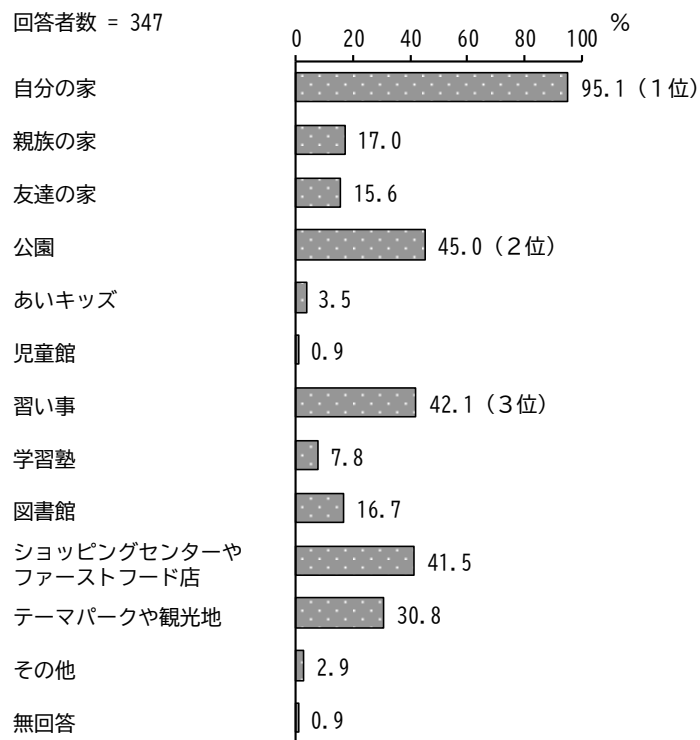
問 10 放課後は何をして過ごしていますか。
当てはまるものすべてに○をつけてください。



問 11 あなたは放課後に誰と過ごすことが一番多いですか。当てはまるものすべてに○をつけてください。

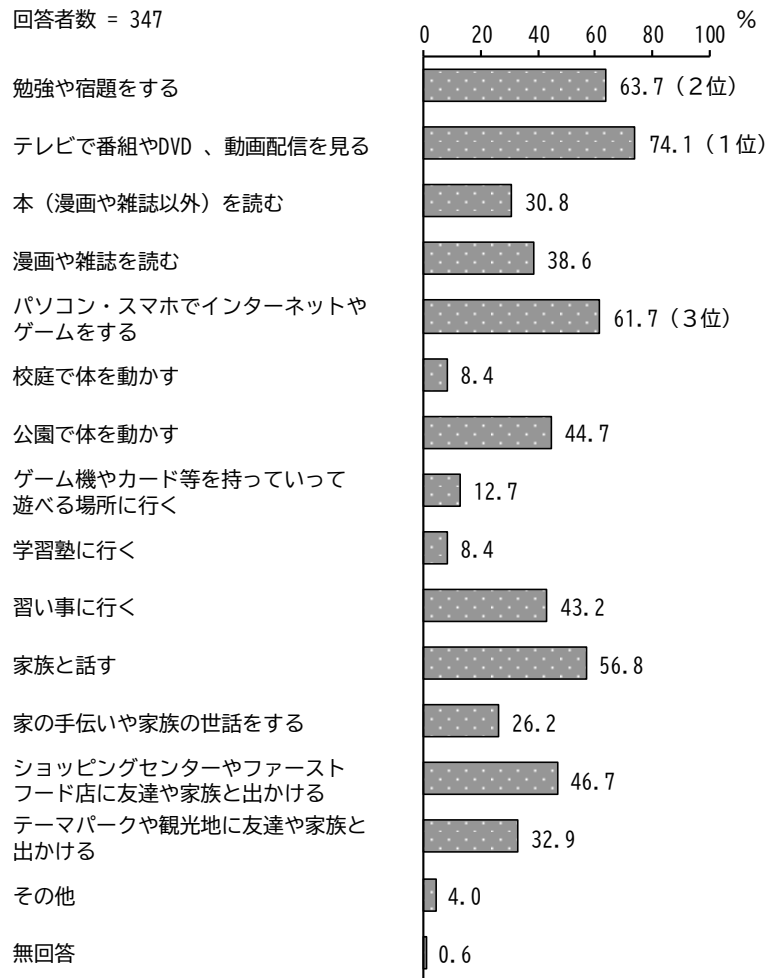


問 12 休日はどこで過ごしていますか。当てはまるものすべてに○をつけてください。

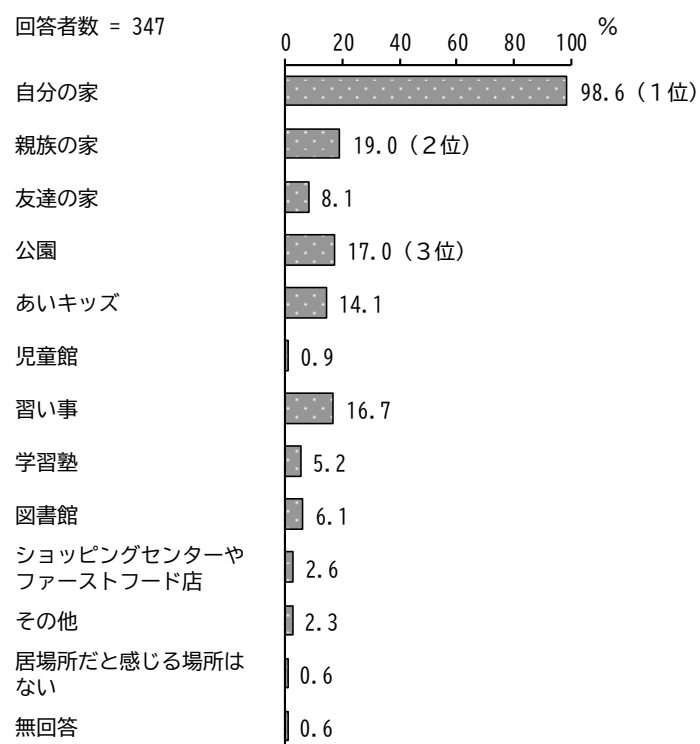


問 13 休日は何をして過ごしていますか。
当てはまるものすべてに○をつけてください。

回答者数 = 347



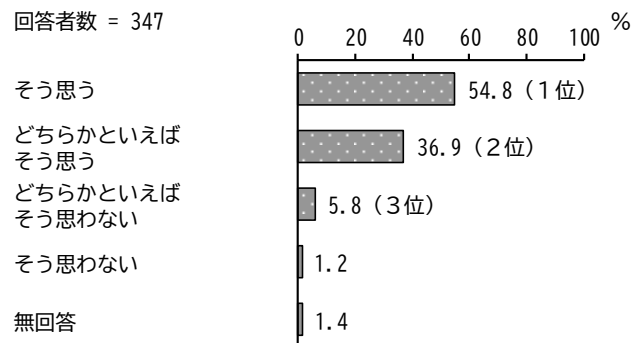
問 14 自分の居場所だと感じる場所はどこですか。
当てはまるものすべてに○をつけてください。



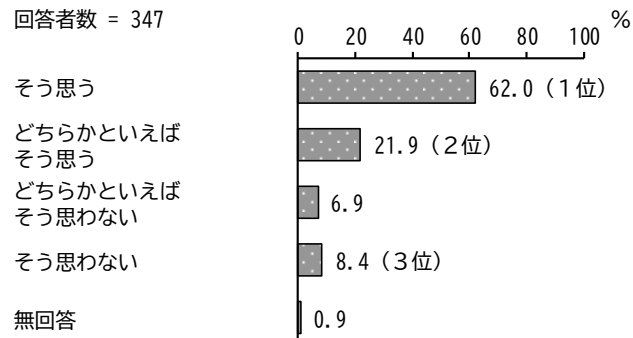
問 15 あなたは自分のことについてどう思いますか。

(1) ~ (3) のそれぞれについて当てはまるもの 1 つに○をつけてください。

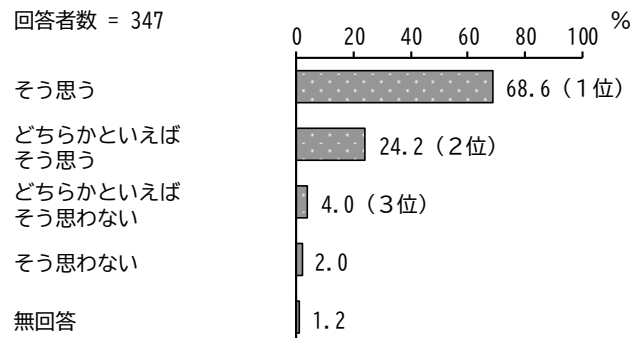
(1) 自分にはよいところがあると思う。



(2) 自分には将来の夢や目標がある

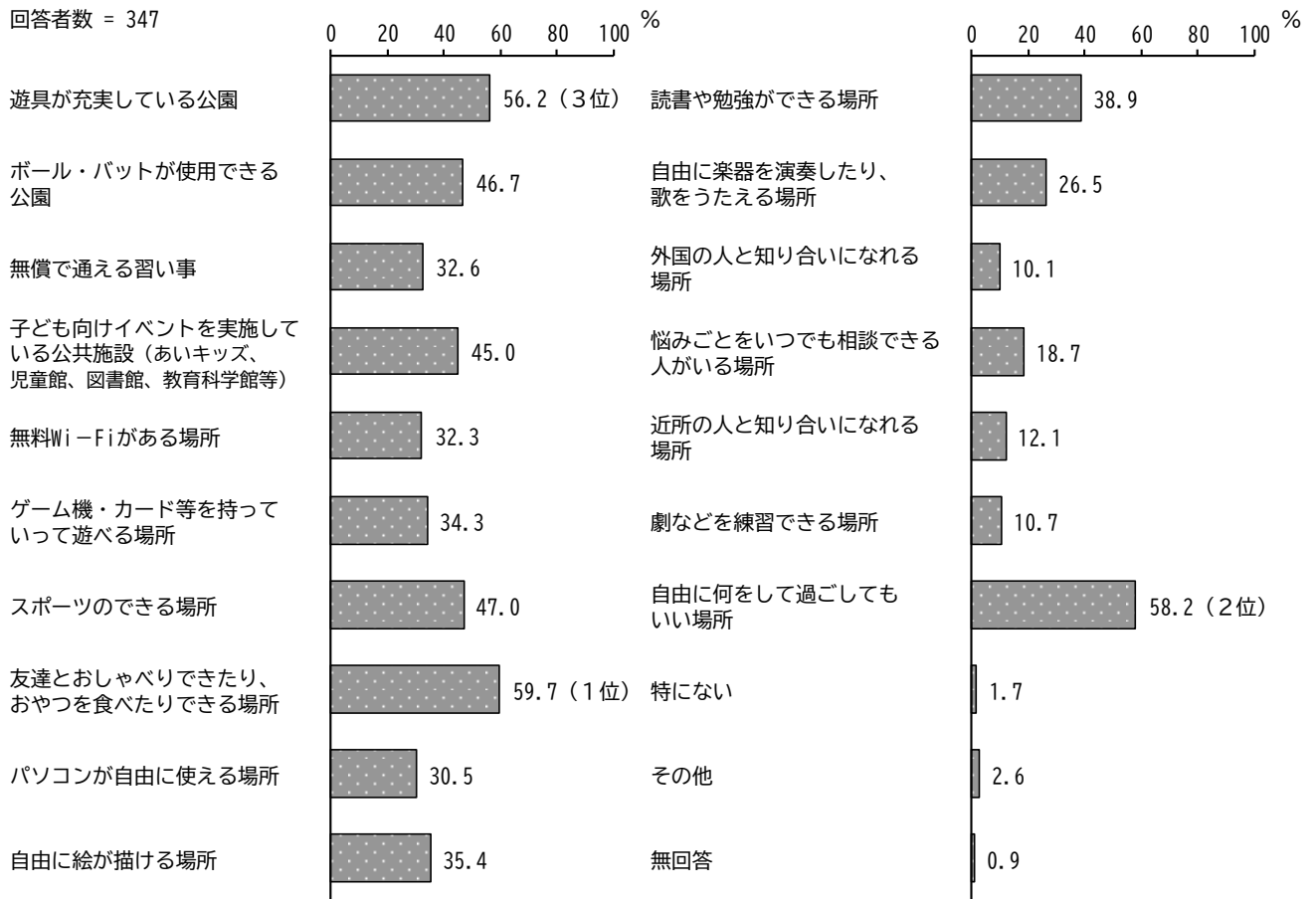


(3) 頑張ればいいことがある



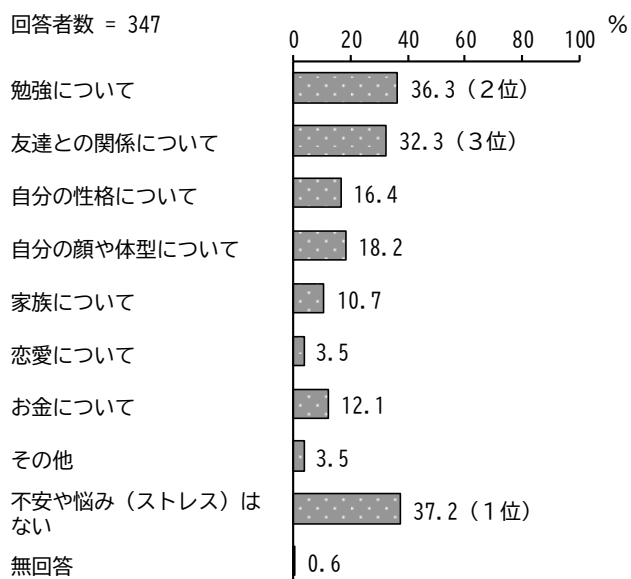
問 16 近くにあったら利用したいものはどれですか。当てはまるものすべてに○をつけてください。

回答者数 = 347

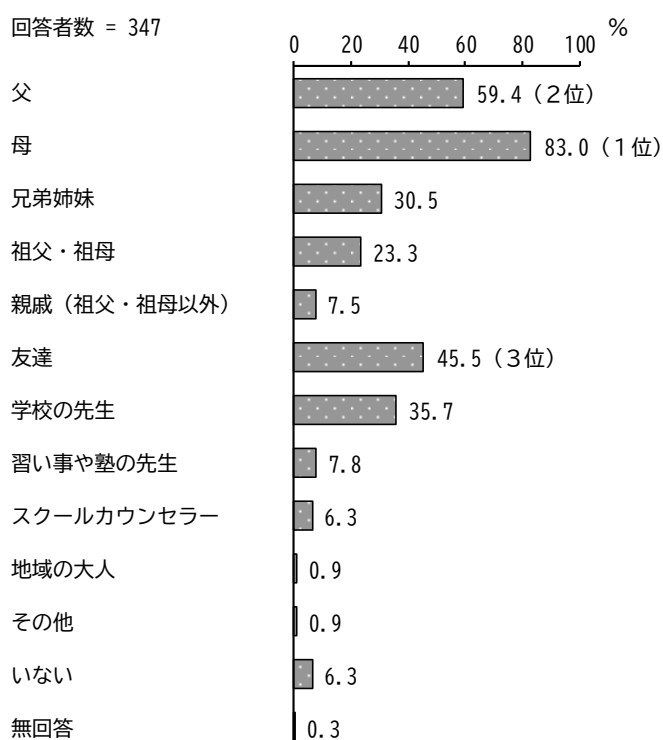


(3) 不安や悩みについて

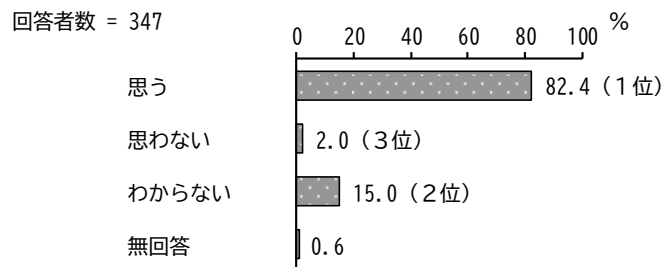
問 17 1年以内にどのようなことに不安や悩み（ストレス）を感じましたか。
当てはまるものすべてに○をつけてください。



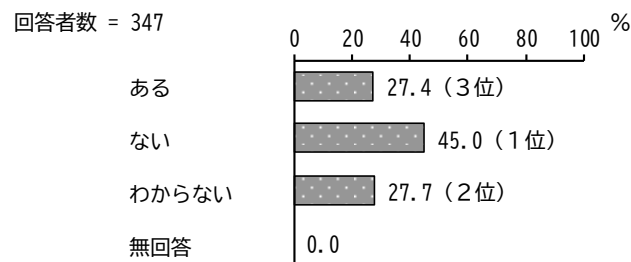
問 18 不安や悩みを相談できる人はいますか。
当てはまるものすべてに○をつけてください。



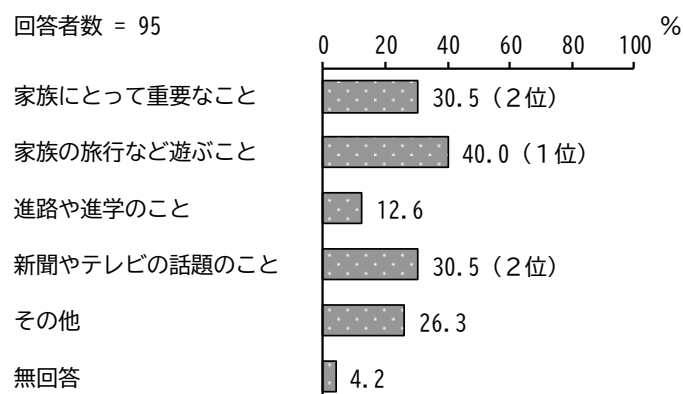
問 19 あなたは自分の命が守られ安心して暮らしていると思いますか。当てはまるもの1つに○をつけてください。



問 20 あなたは親や家族の人がもっとあなたの意見を聞いてほしいと思うことはありますか。当てはまるもの1つに○をつけてください。

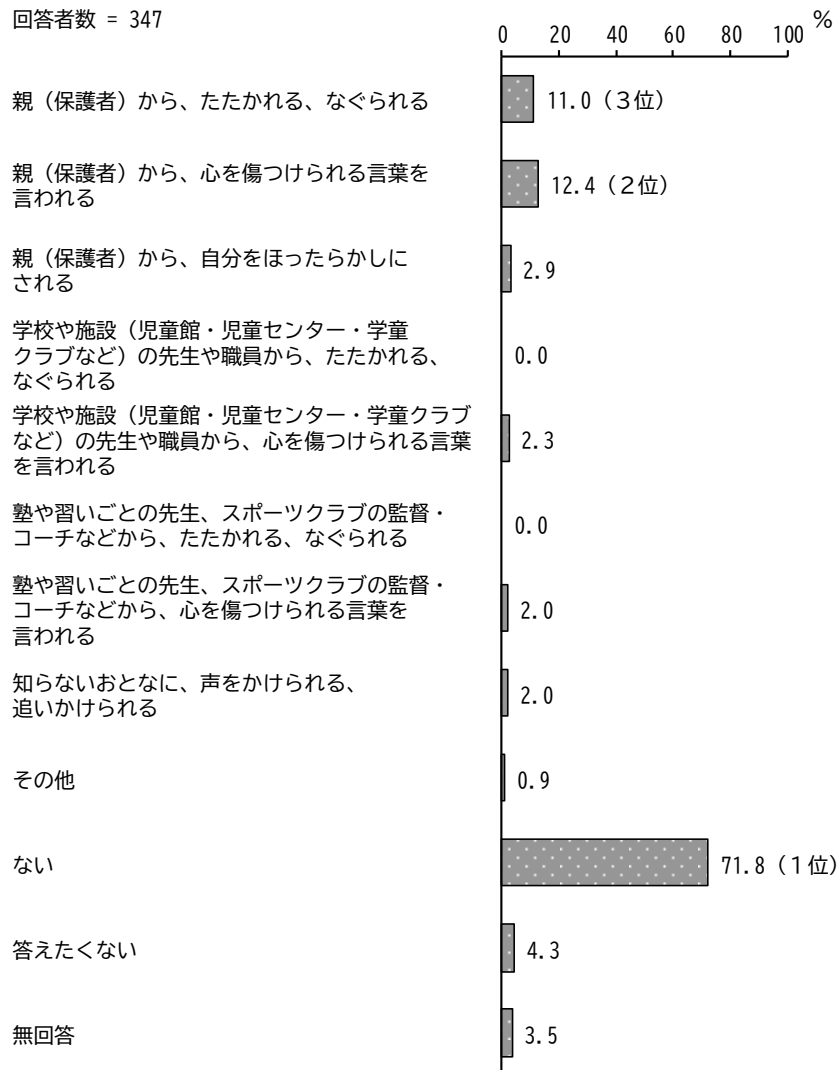


問 21 問 20 で「ある」と答えた人におききします。それはどんなことですか。当てはまるものすべてに○をつけてください。

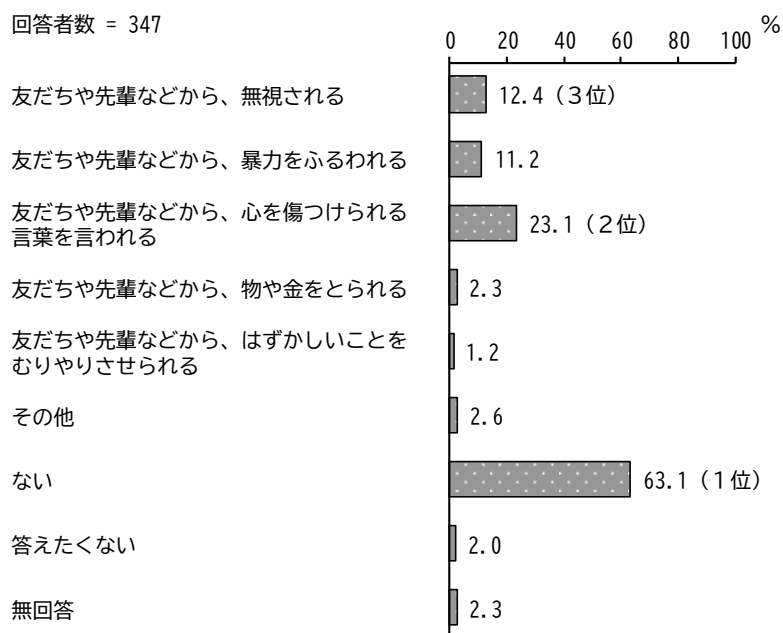


問 22 あなたは、これまでおとなから次のようなことをされて「いやな思い」をしたことがありましたか。当てはまるものすべてに○をつけてください。

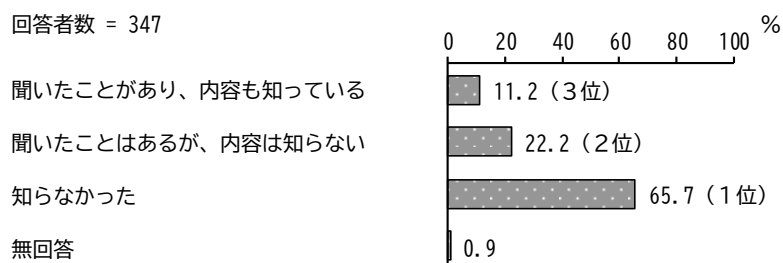
回答者数 = 347



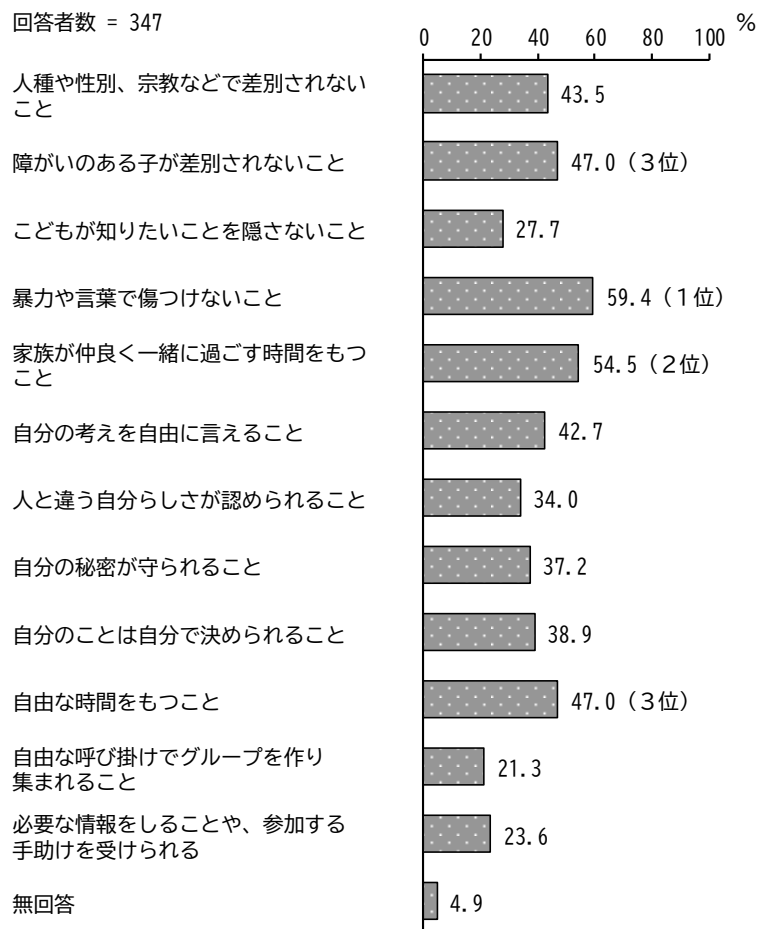
問 23 あなたは、これまで友だちや先輩から次のようなことをされて「いやな思い」をしたことがありましたか。当てはまるものすべてに○をつけてください。



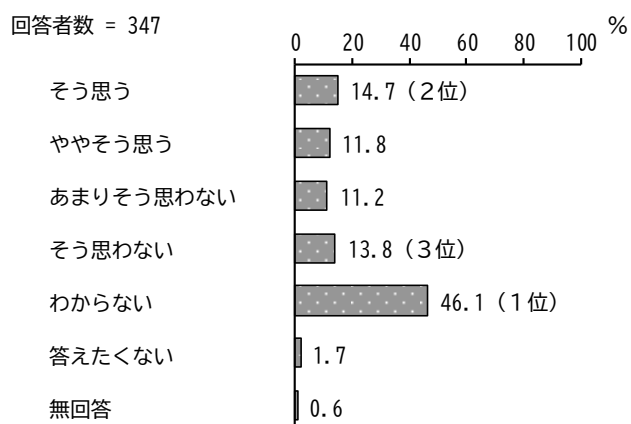
問 24 あなたは、子どもが意見を表明する権利について知っていますか。当てはまるものの1つに○をつけてください。



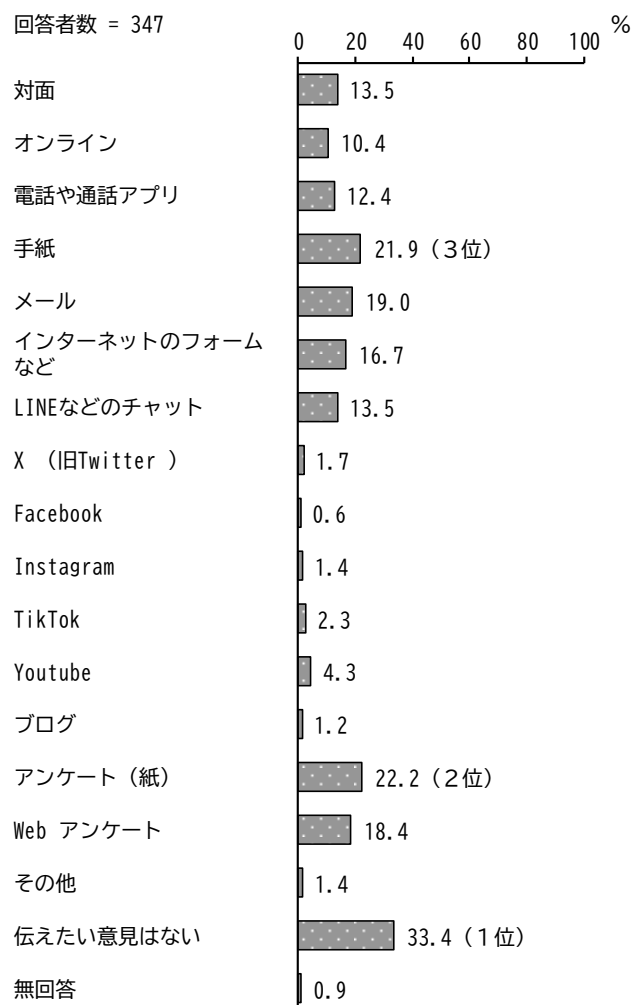
問 25 子どもの権利の中で特に大切だと思うことはどれですか。



問 26 あなたは、区の制度や政策について思ったことや意見を、伝えたいと思いますか。当てはまるもの1つに○をつけてください。



問 27 どのような方法や手段があれば、あなたは区に対して意見を伝えやすいですか。
当てはまるものすべてに○をつけてください。



Ⅲ 資料

1 就学前児童保護者 調査票

2. 宛名のお子さんの保護者の就労状況についてうかがいます

問7 現在の就労状況（自営業や家族従事者を含む）をうかがいます。当てはまる番号1つに○をつけ、該当する口内には数字を24時間制でご記入ください。「1. フルタイム就労で就労している」または「3. ハート・アルバイト等で就労している」に○をつけた方は24時間制で家を出る時間と帰宅時間の当てはまる番号1つにも○をつけてください。

(1) 母親【父子家庭の場合は記入不要です】

1. フルタイム（週5日程度・1日8時間程度）で就労している
（産休・育休・介護休業中は含まない）
⇒ 週当たりの就労時間 時間
2. フルタイムで就労しているが、産休・育休・介護休業中である
3. ハート・アルバイト等で就労している
⇒ 週当たりの就労時間 時間
⇒ フルタイムへの転換希望がありますか
ア. 希望があり、転換予定 ウ. 希望はない
イ. 希望があるが予定はない エ. 就労をやめて子育てや家事に専念したい
3-1 家を出る時間（出勤時間が不規則な場合は一年通して一番多い時間帯を選択）
1. 4時台 3. 6時台 5. 8時台 7. 10時台 9. 12時台
2. 5時台 4. 7時台 6. 9時台 8. 11時台 10. 1～9以外の時間
11. 主に在宅勤務
3-2 帰宅時間（帰宅時間が不規則な場合は一年通して一番多い時間帯を選択）
1. 8時～16時 3. 18時台 5. 20時台 7. 22時台 9. 24時台
2. 17時台 4. 19時台 6. 21時台 8. 23時台 10. 1～9以外の時間
11. 主に在宅勤務
4. 以前は就労していたが、現在は就労していない
5. これまで就労したことがない
⇒問8へ

1. 封筒の宛名のお子さんご家族の状況についてうかがいます

問1 宛名のお子さんの生年月月をご記入ください。
（当てはまる元号1つに○をつけ、口内に数字でご記入ください。数字は一般に一字。）

平成・令和 年 月 生まれ

問2 宛名のお子さんを含め、お子さんはいくらいますか。お2人以上のお子さんがいられる場合は、末子の方の生年月月をご記入ください。（当てはまる元号1つに○をつけ、口内に数字でご記入ください。数字は一般に一字。）

お子さんの人数 人 末子の生年月 平成・令和 年 月 生まれ

問3 宛名のお子さんとの同居・近居（概ね30分以内程度に行き来できる範囲）の状況についてお答えください。縦柄は宛名のお子さんからみられた関係です。当てはまる番号すべてに○をつけてください。

1. 父母同居 3. 母同居（ひとり親家庭） 5. 祖母同居 7. 祖母近居
2. 父同居（ひとり親家庭） 4. 祖父同居 6. 祖父近居 8. その他

問4 宛名のお子さんの子育て（教育を含む）を主にしているのはどなたですか。お子さんからみられた関係で当てはまる番号1つに○をつけてください。

1. 父母ともに 2. 主に母親 3. 主に父親 4. 主に祖父 5. その他（ ）

問4-1 主に宛名のお子さんの子育てを行っている方の健康状態について、もっとも近いものはどれですか。当てはまる番号1つに○をつけてください（問4で「1. 父母ともに」もしくは「4. 主に祖父」と答えた方は一日の中で宛名のお子さんと一緒にいらっしゃる時間が長い方の健康状態をお答えください）。

1. よい 2. まあよい 3. ふつう 4. あまりよくない 5. よくない

問5 お住まいの地区（地域センターの管轄）として当てはまる番号1つに○をつけてください。お住まいの地区がわからない場合は、同封の「地域センター管轄一覧」でご確認ください。

1.板橋 4.仲町 7.常盤台 10.中台 13.前野 16.成増
2.熊野 5.富士見 8.清水 11.連根 14.桜川 17.徳丸
3.仲宿 6.大谷口 9.志村坂上 12.舟渡 15.下赤塚 18.高島平

問6 日頃、宛名のお子さんをみてもらえる親族・知人はいくらいますか。当てはまる番号すべてに○をつけてください。

1. 日常的に祖父母等の親族にみてもらえる
2. 緊急時もしくは用事の際には祖父母等の親族にみてもらえる
3. 日常的に子どもをみてもらえる友人・知人がいる
4. 緊急時もしくは用事の際には子どもをみてもらえる友人・知人がいる
5. いずれもない

(2) 父親【母子家庭の場合は記入不要です】

1. フルタイム（週5日程度・1日8時間程度）で就労している （産休・育休・介護休業中は含まない）	⇒ 問8へ			
⇒ 週当たりの就労時間				
2. フルタイムで就労しているが、産休・育休・介護休業中である				
3. パート・アルバイト等で就労している				
⇒ 週当たりの就労時間				
⇒ フルタイムへの転換希望がありますか				
ア. 希望があり、転換予定	ウ. 希望はない			
イ. 希望があるが予定はない	エ. 就労をやめて子育てや家事に専念したい			
3-1 家を出る時間（出勤時間が不規則な場合は一年通して一番多い時間帯を選択）				
1. 4時台	3. 6時台	5. 8時台	7. 10時台	9. 12時台
2. 5時台	4. 7時台	6. 9時台	8. 11時台	10. 1～9以外の時間
11. 主に在宅勤務				
3-2 帰宅時間（帰宅時間が不規則な場合は一年通して一番多い時間帯を選択）				
1. 8時～16時	3. 18時台	5. 20時台	7. 22時台	9. 24時台
2. 17時台	4. 19時台	6. 21時台	8. 23時台	10. 1～9以外の時間
11. 主に在宅勤務				
4. 以前は就労していたが、現在は就労していない				
5. これまで就労したことがない				
				⇒問7-1へ

問7-1 問7の（1）または（2）で「4.以前は就労していたが、現在は就労していない」または「5.これまで就労したことがない」に○をつけた方にうかがいます。
今後、就労したいという希望はありますか。当てはまる番号・記号に1つ○をつけ、該当する口内には数字をご記入ください（数字は一位に一字）。

1. 就労の希望はない	⇒問8へ
2. 1年より先、一番小さい子どもが 歳になったころに就労したい	
3. すぐにも、もしくは1年以内に就労したい	
→希望する就労形態	
ア. フルタイム（週5日程度・1日8時間程度の就労）	
イ. パートタイム、アルバイト等	
⇒ 週当たり 日 1日当たり 時間	
	⇒問7-2へ

問7-2 問7-1で「2. 1年より先に就労したい」、「3. すぐにも、もしくは1年以内に就労したい」を選ばれた方にうかがいます。就労希望があらながら、現在働いていない理由は何ですか。もっとも近い番号1つに○をつけてください。

1. 教育・保育事業（※）が利用できるれば就労したい	
2. 働きながら子育てできる適当な仕事がない	
3. 希望する分野の仕事や能力を生かせる仕事がない	
4. 家族の考え方（親族の理解が得られない）等就労する環境が整っていない	
5. その他（	）
⇒ 問8へ	
（※）この調査における教育・保育事業とは、 【幼稚園、認可保育所、認証保育所、認定こども園、家庭福祉員、事業所内保育施設、小規模保育施設、企業主導型保育所（認可外）、その他の保育施設、ベビールーム、ファミリー・サポート・センター、ベビーシッターで、月単位で定期的に受けている事業】としています。	
問8 宛名のお子さんの出産の1年前から出産の1年後までの間に、母親の方は仕事を離職しましたか。当てはまる番号1つに○をつけてください。	
1. 離職した	⇒問8-1へ
2. 継続的に働いていた（転職・育休中も含む）	
3. 出産1年前にすでに働いていなかった	⇒問9へ

問8-1 仕事と家庭の両立を支援する教育・保育事業や環境が整っていたら、就労を継続しましたか。次の中から、あなたのお考えにもっとも近い番号を1つだけ選んで○をつけてください。

1. 教育・保育事業が確実に利用できる見込みがあれば、継続して就労していた	
2. 職場において育児休業制度等の仕事と家庭の両立支援制度が整い、働き続けやすい環境が整っていたら、継続して就労していた	
3. 教育・保育事業と職場の両立支援環境がどちらも整っていれば、継続して就労していた	
4. 家族の考え方（親族の理解）等就労する環境が整っていれば、継続して就労していた	
5. いずれにしてもやめていた	
6. その他（	）

3. 宛名のお子さんの平日の月単位の定期的な教育・保育事業の利用についてうかがいます
※ ここの「定期的な教育・保育事業」とは、月単位で定期的に利用している事業を指します。具体的に
は、幼稚園や保育所等、問9-1に示した事業が含まれます。

問9 宛名のお子さんは現在、幼稚園や保育所などの「定期的な教育・保育の事業」を利用されていますか。当
てはまる番号1つに○をつけてください。

1. 利用している	⇒問9-1～4ハ
2. 利用していない	⇒問9-5ハ

問9-1～問9-4 は、問9で「1 利用している」に○をつけた方にうかがいます。
問9-1 宛名のお子さんは、平日どのような教育・保育の事業を利用していますか。年間を通して月単位で「定
期的に」利用している事業をお答えください。当てはまる番号すべてに○をつけてください。

1. 区立幼稚園 (通常の就園時間の利用)	8. ベビールーム (区の認定保育施設)
2. 私立幼稚園 (通常の就園時間の利用)	9. 小規模保育施設 (0～3歳未満児を対象とし定員が6人以上19人 以下の施設)
3. 私立幼稚園の預かり保育 (通常の就園時間を延長して預かる事業のうち 定期的な利用のみ)	10. 事業所内保育施設 (企業が主に従業員用に運営する施設)
4. 認可保育所 (国が定める最低基準に適合した施設で都道府 県の認可を受けたもの)	11. 企業主導型保育所 (認可外) (企業が従業員だけでなく地域の子どもも含め て運営する施設)
5. 認証保育所 (東京都が認証した民間事業者による保育施設)	12. その他の認可外保育施設
6. 認定こども園 (幼稚園と保育施設の機能を併せ持つ施設)	13. ファミリー・サポート・センター (地域住民が子どもを預かる事業)
7. 家庭福祉員 (保育者の家庭等で子どもを保育する事業)	14. ベビーシッター (保育者が子どもの家庭で保育する事業)
	15. その他 ()

問9-2 平日に定期的に利用している教育・保育の事業についてうかがいます。
(1) 一番利用頻度の高い事業は何ですか。その番号を問9-1の表から選んで口内に記入してください。

(2) (1)に記入された事業の現在の利用状況が1 週当たり何日かおよび一番利用の多い時間帯 (何 時から何時まで) かを、口内に具体的な数字で記入ください (数字は1桁に1字)。 ※時間は、24時間制で記入ください。	

1 週当たり	日	一番利用の多い時間帯 (時～		時)
(3) (1)に記入された事業を1 週当たり何日利用したいかおよび一番利用したい時間帯 (何時か ら何時まで) を、口内に具体的な数字で記入ください (数字は1桁に1字)。						
1 週当たり	日	一番利用したい時間帯 (時～		時)

問9-3 現在、利用されている教育・保育事業の実施場所についてうかがいます。当てはまる番号1つに○を
つけてください。

1. 板橋区内	2. 板橋区以外
---------	----------

問9-4 利用している理由についてうかがいます。主な理由の番号すべてに○をつけてください。

※お子さんの身の回りの世話を主にしている方が	
1. 現在就労している	5. 学生である
2. 就労予定がある／求職中である	6. 1～5の事情はないが子どもの教育のため
3. 家族・親族などを介護しなければならない	7. その他 ()
4. 病気や障がいがある	
⇒ 問10 ハ	

問9-5 問9で「2. 利用していない」に○をつけた方にうかがいます。利用していない理由は何ですか。理由
としてもっとも当てはまる番号1つに○をつけてください。「9. 子どもがまだ小さいため・・・」を
選択された方は併せて口内に数字で記入ください。

1. (子どもの母親が父親が就労していないなどの理由で) 必要がない
2. 子どもの祖父母や親戚の人がみている
3. 近所の人や父母の友人・知人がみている
4. 利用したいが、保育・教育の事業に空きがない
5. 利用したいが、経済的な理由で事業を利用できない
6. 利用したいが、延長・夜間等の時間帯の条件が合わない
7. 利用したいが、事業の質や場所等、納得できる事業がない
8. 医療的ケアが必要なため、現状の定期的な教育・保育の事業が利用できない
9. 子どもがまだ小さいため、 <div></div> 歳くらいになったら利用しようと考えている
10. その他 ()

問10 現在、利用している、利用していないにかかわらず、宛名のお子さんが平日の教育・保育の事業として、「定期的に」利用したいと考える事業をお答えください。当てはまる番号すべてに○をつけてください。なお、これらの事業の利用には、一定の利用者負担が発生します。

1. 区立幼稚園 (通常の就園時間の利用)	8. ベビールーム (区の認定保育施設)
2. 私立幼稚園 (通常の就園時間の利用)	9. 小規模保育施設 (0～3歳未満児を対象とし定員が6人以上19人以下の施設)
3. 私立幼稚園の預かり保育 (通常の就園時間を延長して預かる事業のうち定期的な利用のみ)	10. 事業所内保育施設 (企業が主に従業員用に運営する施設)
4. 認可保育所 (国が定める最低基準に適合した施設で都道府県の認可を受けたもの)	11. 企業主導型保育所 (認可外) (企業が従業員だけでなく地域の子どもも含めて運営する施設)
5. 認証保育所 (東京都が認証した民間事業者による保育施設)	12. その他の認可外保育施設
6. 認定こども園 (幼稚園と保育施設の機能を併せ持つ施設)	13. ファミリー・サポート・センター (地域住民が子どもを預かる事業)
7. 家庭福祉員 (保育者の家庭等で子どもを保育する事業)	14. ベビーマッサージ (保育者が子どもの家庭で保育する事業)
	15. その他 ()

問10-1「定期的に」利用したいと考える教育・保育の事業についてうかがいます。
(1) 一番利用希望の高い事業は何ですか。その番号を問10の表から選んで口内に記入してください。

(2) (1) に記入された事業を1週当たり何日利用したいかおよび一番利用したい時間帯(何時から何時まで)を、口内に具体的な数字で記入ください(数字は一位に一字)。
※時間は、24時間制で記入ください。

1週当たり	日	一番利用したい時間帯 () 時～ () 時
-------	---	-------------------------

問10-2「定期的に」利用したいと考える理由についてうかがいます。あてはまる番号すべてに○をつけてください。

※お子さんの身の回りの世話を主に行っている方

1. 週に数回就労している	7. 買い物などの用事
2. 求職中である	8. 利用を希望する事業の利用者との交流
3. 家族・親族などの介護や手伝い	9. 定期的な利用を通して子育てに関する相談・支援
4. 病气や障がいがある	10. 1～9の事情はないが子どもの教育・他児との交流
5. 学生である	11. その他 ()
6. 最接近	

問11 教育・保育事業を利用したい場所についてうかがいます。当てはまる番号1,2に○をつけてください。

1. 板橋区内	2. 板橋区以外
---------	----------

4. 宛名のお子さんの地域の子育て支援事業の利用状況についてうかがいます

問12 宛名のお子さんは、現在、地域の親子の交流スペース(親子が集まって過ごしたり、相談をしたり、情報提供を受けたりする場)を利用していますか。次の中から、利用しているものの番号すべてに○をつけてください。また、おおよその利用回数(頻度)を () 内にご記入ください。

1. 児童館「乳幼児子育て支援事業」	1月当たり () 回
2. 児童館「ほっとプログラム」「子育て相談」	1月当たり () 回
3. 森のサロン	1月当たり () 回
4. 「地域センター」「区民集会所」等多目的施設	1月当たり () 回
5. NPOや民間事業者が開設する交流スペース	1月当たり () 回
6. 子ども家庭総合支援センター「子育て相談」	1月当たり () 回
7. 「子育て出張相談」	1月当たり () 回
8. 健康福祉センターの「育児相談」や「2・3か月児の母と子の会」	1月当たり () 回
9. その他 ()	1月当たり () 回
10. 利用していない	

ほっとプログラム… 児童館において、発達が気になる乳幼児とその保護者を対象に、少人数で遊びのプログラムを実施している。保護者同士の情報交換の機会や臨床心理士との座談会の場を設け、育児不安や悩みなどに対応する支援をしています。
森のサロン… 東京家政大学に設置している板橋区と東京家政大学との協働による子育てひろばです。4歳未満のお子さんと保護者を対象に大学ならではの講座や座外イベントを実施しています。

問13 問12のような子育て支援施設について、今は利用していないが「できれば利用したい」あるいは「利用日数を増やしたい」と思っていますか。希望するものの番号すべてに○をつけ、希望する利用回数(頻度)を () 内に数字で記入ください。

1. 児童館「乳幼児子育て支援事業」	1月当たり () 回
2. 児童館「ほっとプログラム」「子育て相談」	1月当たり () 回
3. 森のサロン	1月当たり () 回
4. 「地域センター」「区民集会所」等多目的施設	1月当たり () 回
5. NPOや民間事業者が開設する交流スペース	1月当たり () 回
6. 子ども家庭総合支援センター「子育て相談」	1月当たり () 回
7. 「子育て出張相談」	1月当たり () 回
8. 健康福祉センターの「育児相談」や「2・3か月児の母と子の会」	1月当たり () 回
9. その他 ()	1月当たり () 回
10. 利用したいものがない	

問14 子育て支援施設を利用する上で、希望する移動手段は何ですか。希望するものの番号すべてに○をつけてください。

1. 徒歩	4. 車
2. 自転車	5. 電車
3. バス	6. その他（ ）

問15 子育て支援施設を利用する上で、許容できる移動時間はどのくらいですか。もっとも近い番号1つに○をつけてください。

1. 10分以内	4. 40分程度
2. 20分程度	5. 1時間程度
3. 30分程度	6. その他（ ）

問16 子育て支援サービスの「認知度」「利用度」についてうかがいます。下記のサービスを知っていたり、これまでにご利用したことはありませんか。また、今後利用したいと思いませんか。サービスごとにA～Cのそれぞれについて、「はい」「いいえ」のどちらかに○をつけてください。

	A 知っている	B これまでに利用 したことがある	C 今後利用したい
① 母親学級・両親学級	はい	いいえ	はい
② 妊婦・出産ナビゲーション事業 （妊婦面接）	はい	いいえ	はい
③ 健康福祉センターの育児相談	はい	いいえ	はい
④ 保健師・助産師による新生児等・産婦訪問	はい	いいえ	はい
⑤ 離乳食講習会	はい	いいえ	はい
⑥ 乳幼児歯科検診	はい	いいえ	はい
⑦ 産後ケア事業（訪問型・宿泊型）	はい	いいえ	はい
⑧ 子ども発達支援センター	はい	いいえ	はい
⑨ 家庭教育学級・子育て講座	はい	いいえ	はい
⑩ 教育相談（教育相談所）	はい	いいえ	はい
⑪ 子育て相談 （子ども家庭総合支援センター、児童館、 保育園、幼稚園等）	はい	いいえ	はい
⑫ 子育て出張相談	はい	いいえ	はい
⑬ 保育所や幼稚園の園庭等の開放	はい	いいえ	はい
⑭ 児童館の「乳幼児子育て支援事業」	はい	いいえ	はい
⑮ 児童館の「ほっとプログラム」	はい	いいえ	はい
⑯ ファミリー・サポート・センター （地域住民が子どもを預かる事業）	はい	いいえ	はい
⑰ 区が発行している「いだし子育て情報ブック」	はい	いいえ	はい
⑱ いだし子育て応援アプリ	はい	いいえ	はい
⑲ 育児支援ヘルパー派遣事業	はい	いいえ	はい
⑳ ショートステイ・トワイライトステイ	はい	いいえ	はい
㉑ すくすくカード	はい	いいえ	はい
㉒ 赤ちゃんの駅	はい	いいえ	はい
㉓ 森のサロン	はい	いいえ	はい
㉔ 子育てステップ事業	はい	いいえ	はい

妊婦・出産ナビゲーション事業…すべての妊婦に保健師・助産師が、面接をおこない子育て期にわたるま
(妊婦面接)での切れ目のない支援を実施する事業です。

いだし子育て情報ブック…福祉・医療・保健・教育などの子育て情報に関する支援制度や各種の相談窓
口など、子育てに役立つ情報を一冊にまとめたものです。

ショートステイ・トワイライトステイ…保護者の事情により、一時的に養育が困難となった場合に児童福
祉施設で子どもを預かる事業です

子育てステップ事業…区立保育園で養育施設体験保育、妊婦体験保育、ヤングハビ・ママ体験保育、げん
きスランヂなどを実施する事業です。

5. 宛名のお子さんの土曜・休日の教育・保育事業の利用希望についてうかがいます

問17 宛名のお子さんについて、土曜日と日曜日・祝日に、定期的な教育・保育の事業の利用希望はありますか（一時的な利用は除きます）。当てはまる番号1つに○をつけてください。希望がある場合は、利用したい時間帯を、24時間制でご記入ください。

※ 教育・保育事業とは、保育所、幼稚園、認可外保育施設等の事業を指しますが、親族・知人による預かりは含みません。

(1) 土曜日

1. ほぼ毎週利用したい	⇒問18へ	利用したい時間帯	<div><div></div><div></div></div> 時から <div><div></div><div></div></div> 時まで
2. 月に1～2回は利用したい	⇒問17-1へ		
3. 利用したいとは思わない	⇒問18へ		

(2) 日曜・祝日

1. ほぼ毎週利用したい	⇒問18へ	利用したい時間帯	<div><div></div><div></div></div> 時から <div><div></div><div></div></div> 時まで
2. 月に1～2回は利用したい	⇒問17-1へ		
3. 利用したいとは思わない	⇒問18へ		

問17-1 問17の(1)もしくは(2)で、「2. 月に1～2回は利用したい」に○をつけた方にうかがいます。毎週ではなく、たまに利用したい理由は何ですか。当てはまる番号すべてに○をつけてください。

1. 月に数回仕事が入るため	4. 息抜きのため
2. 平日に済ませられない用事をまとめて済ませるため	5. 土曜日と日曜日・祝日に保護者がすべて就労しているため
3. 親族の介護や手伝いが必要なため	6. その他（ ）

問18 問9-1で「1. 区立幼稚園」または「2. 私立幼稚園」に○をつけた方にうかがいます。

宛名のお子さんについて、夏休み・冬休みなど長期の休暇期間中の教育・保育の事業の利用を希望しますか。当てはまる番号1つに○をつけてください。希望がある場合は、利用したい時間帯を、24時間制でご記入ください。

1. 休みの期間中、ほぼ毎日利用したい	⇒問19へ	利用したい時間帯	<div><div></div><div></div></div> 時から <div><div></div><div></div></div> 時まで
2. 休みの期間中、週に数日利用したい	⇒問18-1へ		
3. 利用する必要はない	⇒問19へ		

問18-1 問18で、「2. 休みの期間中、週に数日利用したい」に○をつけた方にうかがいます。毎日ではなく、たまに利用したい理由は何ですか。当てはまる番号すべてに○をつけてください。

1. 休みの期間中に数回仕事が入るため	4. 息抜きのため
2. 休みの期間中に済ませられない用事をまとめて済ませるため	5. その他（ ）

3. 親族の介護や手伝いが必要なため

6. 宛名のお子さんの夜間の保育の利用についてうかがいます

問19 宛名のお子さんについて、夜間（保育サービスの延長保育時間以降）に、定期的な保育の事業の利用希望はありますか（一時的な利用は除きます）。当てはまる番号1つに○をつけてください。希望がある場合は、利用したい時間帯を、24時間制でご記入ください。

1. ほぼ毎日利用したい	⇒問19-1へ	利用したい時間帯	<div><div></div><div></div></div> 時から <div><div></div><div></div></div> 時まで
2. 週に1～2回は利用したい	⇒問19-1へ		
3. 月に1～2回は利用したい	⇒問19-1へ		
4. 利用したいとは思わない	⇒問20へ		

問19-1 問19で「夜間保育サービスを利用したい」に○をつけた方にうかがいます。

サービスを利用したい理由は何ですか。当てはまる番号すべてに○をつけてください。（保育運営課）

1. 勤務終了時間が夜間に及ぶため	4. 親族の介護や手伝いが必要なため
2. 恒常的に残業が発生するため	5. その他（ ）
3. 職場が遠く、通勤時間が長い	

7. 宛名のお子さんの病気の療育の対応についてうかがいます

問20 平日の定期的な教育・保育の事業を利用していると答えた保護者の方（問9で「1. 利用している」に○をつけた方）にうかがいます。利用していらっしゃる方は、問21にお進みください。

この1年間に、宛名のお子さんが病気やケガで通常の事業が利用できなかったことはありますか。

1. あった	⇒問20-1へ
2. なかった	⇒問21へ

問20-1 この1年間に、宛名のお子さんが病氣やけがで通常の事業が利用できなかった場合の対処方法について「ア～ケ」の対処方法からあてはまる記号すべてに○をつけ、それぞれの日数も□内に数字で記入してください（半日程度の対応の場合も1日とカウントしてください）。

この1年間の対処方法	日 数	
ア. 仕事を休むなどして父親が子どもをみた	<input type="text"/>	日 ⇒問20-2へ
イ. 仕事を休むなどして母親が子どもをみた	<input type="text"/>	日
ウ.（同居者を含む）親族・知人に子どもをみてもらった	<input type="text"/>	日
エ. 就労していない保護者が子どもをみた	<input type="text"/>	日
オ. 病児・病後児の保育を利用した	<input type="text"/>	日
カ. ファミリー・サポート・センターにお願いした	<input type="text"/>	日 ⇒問20-5へ
キ. ベビーシッターを利用した	<input type="text"/>	日
ク. 仕方なく子どもだけで留守番させた	<input type="text"/>	日
ケ. その他（ <input type="text"/> ）	<input type="text"/>	日

問20-2 問20-1で「ア仕事を休むなどして父親が子どもをみた」「イ仕事を休むなどして母親が子どもをみた」のいずれかに回答した方にうかがいます。その際、「できれば病児・病後児のための保育施設等を利用したい」と思われましたか。当てはまる番号1つに○をつけ、日数についても□内に数字で記入ください。（数字は一枚に一字。）なお、病児・病後児のための事業等の利用には、一定の利用料がかかり、利用前に医師の受診（入室前診察）が必要となります。

1. できれば病児・病後児のための保育施設等を利用したかった	年間 <input type="text"/> 日 <input type="text"/>	⇒問20-3へ
2. 利用したいとは思わない	⇒問20-4へ	

問20-3 問20-2で「1. できれば病児・病後児保育施設等を利用したかった」に○をつけた方にうかがいます。上記の目的で子どもを預ける場合、その施設等は下記のいずれの事業形態が望ましいと思いますか。当てはまる番号すべてに○をつけてください。

1. 幼稚園や保育所等、他の施設に併設した施設で子どもを保育する事業
2. 小児科に併設した施設で子どもを保育する事業
3. 地域子育て支援拠点等、小規模施設で子どもを保育する事業
4. ファミリー・サポート・センター等、地域住民が子育て家庭の身近な場所で保育する事業
5. その他（）

⇒ 問21 へ

問20-4 問20-2で「利用したいとは思わない」に○をつけた方にうかがいます。そう思われる理由について当てはまる番号すべてに○をつけてください。

1. 病児・病後児を他人にみてもらうのは不安
2. 事業の質に不安がある
3. 事業施設の立地が不便
4. 事業施設の利用可能時間や日数の設定が利用しにくい
5. 利用料がかかる・高い
6. 利用料が分からない
7. 親が仕事などを休んで対応する
8. 以前、利用しようとしたが断られた（定員限度や疾病の種類などの理由により）
9. その他（）

⇒ 問21 へ

問20-5 問20-1で「ウ」から「ケ」のいずれかに回答した方にうかがいます。その際、「できれば父母のいずれかが仕事を休んでみたい」と思いましたか。当てはまる番号1つに○をつけ、希望日数について□内に数字で記入ください（数字は一枚に一字。）。

1. できれば仕事を休んでみたい	年間 <input type="text"/> 日 <input type="text"/>	⇒問21へ
2. 休んでみることは考えられない	⇒問20-6へ	

問20-6 問20-5で「休んでみることは考えられない」に○をつけた方にかかいます。そう思われる理由について当てはまる番号すべてに○をつけてください。

1. 子どもの看護を理由に休みがとれない)
2. 自営業なので休めない	
3. 休假日数が足りないので休めない	
4. 看てもらえる人が必ずいる	
5. その他 (

⇒ 問21 ^

問21 すべての方にかかいます。病児・病後児保育について、利用したことがある、なしに関わらず、感じていることを教えてください。当てはまる番号すべてに○をつけてください。

1. 子どもの負担が大きい	6. 利用するための手続き等が煩雑である
2. 初めての場所で知らないスタッフの保育を受けさせることに抵抗がある	7. 申込みしても定員が一杯で断られることが多い
3. 家族や親族等で対応できる	8. その他 (
4. 自宅近くにない	9. 特になし
5. 利用料が高い	

8. 宛名のお子さんの不定期の教育・保育事業や宿泊を伴う一時預かりの利用についてうかがいます

問22 宛名のお子さんについて、日中の定期的な保育や病気のため以外に、私用、親の通院、不定期の就労等の目的で不定期に利用している事業はありますか。ある場合は、当てはまる番号すべてに○をつけ、1年間の利用日数（おおよそ）も口内に数字でご記入ください（数字は一律に一字。）。ない場合は「7. 利用していない」に○をつけてください。

利用している事業	日	数
1. 一時預かり (私用など理由を問わずに保育所などで一時的に子どもを保育する事業)		日
2. 私立幼稚園の預かり保育 (通常の就園時間を延長して預かる事業のうち不定期に利用する場合のみ)		日
3. ファミリー・サポート・センター (地域住民が子どもを預かる事業)		日
4. 夜間看護等事業：ショートステイ（日帰り）、トワイライトステイ (児童養護施設等で休日・夜間、子どもを保護する事業)		日
5. ベビーシッター		日
6. その他 (日
7. 利用していない		日

問23 宛名のお子さんに関して、私用、親の通院、不定期の就労等の目的で、年間何日くらい事業を利用する機会が必要だと感じますか。利用希望の有無と目的について当てはまる番号・記号すべてに○をつけ、必要な日数をご記入ください（利用したい日数の合計と、目的別の内訳の日数を口内に数字でご記入ください）。なお事業の利用にあたっては、一定の利用料がかかります。利用する必要がある場合は「2. 利用する必要がある」に○をつけ、問24にお進みください。

1. 利用したい・利用する必要がある			
ア. 私用（買物、習い事等）、リフレッシュ目的		日	⇒問23-1^
イ. 冠婚葬祭、子どもの親の通院		日	
ウ. 不定期の就労		日	
エ. その他 (日	
2. 利用する必要がある	⇒問24^		

問23-1 問23で「1.利用したい・利用する必要がある」に○をつけた方にかかいます。問23の目的でお子さんを預ける場合、下記のいずれの事業形態が望ましいと思いますか。当てはまる番号すべてに○をつけてください。

1. 幼稚園や保育所等、他の施設に併設した施設で子どもを保育する事業
2. 小児科に併設した施設で子どもを保育する事業
3. 地域子育て支援拠点等、小規模施設で子どもを保育する事業
4. ファミリー・サポート・センター等、地域住民が子育て家庭の身近な場所で保育する事業
5. 夜間看護等事業：ショートステイ（日帰り）、トワイライトステイ（児童養護施設等で休日・夜間、子どもを保護する事業）
6. その他 (

問24 宛名のお子さんについて、保護者の用事（冠婚葬祭、保護者・家族（兄弟姉妹含む）の育児疲れや育児不安、病氣など）により、泊りがけで年間何日くらい家族以外に預ける必要があると思いますか。短期入所生活援助事業（ショートステイ）（児童養護施設等で一定期間、子どもを保護する事業）の利用希望の有無について当てはまる番号・記号すべてに○をつけ、必要な泊数をご記入ください（利用したい泊数の合計と、目的別の内訳の泊数を口内に数字でご記入ください。数字は一枚に一字）。なお事業の利用に当たっては、一定の利用料がかかります。

1. 利用したい	計	泊
ア 冠婚葬祭		泊
イ 保護者や家族の育児疲れ・不安		泊
ウ 保護者や家族の病氣		泊
エ その他（ ）		泊
2. 利用する必要はない		

⇒ 問25へ

9. どの通園制度について伺います。

問25 どの通園制度を知っていますか。当てはまる番号1つに○をつけてください。

1. 名前も内容も知っている	2. 名前は知っているが内容は知らなかった
3. 知らなかった	

(※)「どの通園制度でも通園制度」とは、国が現在検討している事業であり、保育所などの利用枠を緩和し、親が就労していないくても時間単位等で柔軟に子どもを保育所に預けられるようにする制度のことです。

問26 0～2歳の未就園児の親で在宅保育をしているまたは予定している方にお聞きします。どの通園制度でも通園制度を利用したいですか。当てはまる番号1つに○をつけてください。

1. とても利用したい	2. できれば利用してみたい
3. 利用したくない	

問27 前の設問で1～2と答えた方にお聞きします。利用したい・してみたい理由は何ですか。当てはまる番号すべてに○をつけてください。

1. 夫婦共働きのため	6. ご自身の病氣のため
2. 育児疲れの軽減	7. 求職活動のため
3. 自分の自由時間を作るため	8. ママ友・パパ友の付き合いのため
4. 趣味の時間を増やすため	9. ご自身またはパートナーの就学のため
5. 妊娠・出産のため	10. 同居家族・親族の介護や看護のため
	11. その他（ ）

10. 宛名のお子さんが3歳以上である方に、小学校就学後の放課後の過ごし方について伺います。

⇒ 宛名のお子さんが3歳未満の方は、問30へ

問28 宛名のお子さんについて、小学校入学以降、放課後（平日の小学校終了後）の時間をどのような場所で過ごさせたいと思いますか。当てはまる番号すべてに○をつけ、それぞれ希望する週当たり日数を数字でご記入ください。また、「あいキッズ」の場合には、利用を希望する時間（下校時を開始時間として希望する時間）も数字でご記入ください（数字は一枚に一字）。

1. 自宅	週	日くらい
2. 祖父母や友人・知人宅	週	日くらい
3. 習い事（ピアノ教室、サッカークラブ、学習塾等）	週	日くらい
4. あいキッズ	週	日くらい → 下校時を開始時間として希望する時間
5. 図書館・まなぼーと・児童館等の公共施設	週	日くらい
6. その他（ ）	週	日くらい

「あいキッズ」… 小学校1年生から6年生を対象に、区立全小学校において「放課後子ども教室」として学童クラブを一体的に運営するものです。平成27年度から全ての区立小学校で実施されています。事業の利用にあたっては無料ですが、17時以降も利用する場合は、一定の利用料がかかります。

○ 実施時間 …

- ・授業終了後～17時（10月～2月は、～16時30分）
- ・学校休業日は8時30分～17時（10月～2月は、～16時30分）

※ 就労等の家庭を対象に時間延長する区分があります。

- ・授業終了時～19時
- ・学校休業日は8時～19時
- ・土曜日は8時～18時（希望があれば19時まで）

問29 宛名のお子さんの小学校入学以降、土曜日と日曜・祝日や夏休みなどの長期の休暇期間中に、どのような場所で過ごさせたいと思いますか。当てはまる番号すべてに○をつけてください。

(1) 土曜日

1. 自宅	4. あいキッズ
2. 祖父母や友人・知人宅	5. 公共施設
3. 習い事	(図書館・まなぼーと・児童館等)
(ピアノ教室、サッカークラブ、学習塾等)	6. その他 ()

(2) 日曜・祝日

1. 自宅	4. あいキッズ
2. 祖父母宅や友人・知人宅	5. 公共施設 (図書館・まなぼーと・児童館等)
3. 習い事 (ピアノ教室、サッカークラブ、学習塾等)	6. その他 ()

(3) 長期の休暇期間中

1. 自宅	4. あいキッズ
2. 祖父母宅や友人・知人宅	5. 公共施設 (図書館・まなぼーと・児童館等)
3. 習い事 (ピアノ教室、サッカークラブ、学習塾等)	6. その他 ()

11. すべての所に、育児休業や短時間勤務制度など仕事と子育ての両立支援制度についてうかがいます

問30 宛名のお子さんが生まれた時、父母のいずれかもしくは双方が育児休業を取得しましたか。母親、父親それぞれについて、当てはまる番号1つに○をつけてください。また、取得していない方はその理由を1つまで数字でご記入ください(数字は1桁に1文字。)

(1) 母親 (いずれかに○)		(2) 父親 (いずれかに○)	
1. 働いていなかった	⇒問34ハ	1. 働いていなかった	⇒問34ハ
2. 取得した (取得中である)		2. 取得した (取得中である)	
⇒取得期間 (取得期間は1か月30日計算で記入ください)		⇒取得期間 (取得期間は1か月30日計算で記入ください)	
3. 取得していない	⇒問33ハ	3. 取得していない	⇒問33ハ
⇒取得していない理由 (下から番号を選んで記入してください) (7つまで)		⇒取得していない理由 (下から番号を選んで記入してください) (7つまで)	

1. 職場に育児休業を取りにくい雰囲気があった	10. 子育てや家事に専念するため退職した
2. 仕事が多かった	11. 職場に育児休業の制度がなかった (就業規則に定めがなかった)
3. (産休後に) 仕事に早く復帰したかった	12. 有期雇用のため育児休業の取得要件を満たさなかった
4. 仕事に長るのが難しくそうだった	13. 育児休業を取得できることを知らなかった
5. 昇給・昇格が遅れそうだった	14. その他 ()
6. 収入減となり、経済的に苦しくなる	
7. 保育所 (園) 等に預けることができた	
8. 配偶者が育児休業制度を利用した	
9. 祖父母等の親族にみてもらえる等、制度を利用する必要がなかった	

問30-1 問30で「2. 取得した (取得中である)」と回答した方にうかがいます。

育児休業取得後、職場に復帰しましたか。当てはまる番号1つに○をつけてください。

1. 現在も育児休業中である	⇒問30-2ハ
2. 育児休業取得後、職場に復帰した	⇒問30-3～5ハ
3. 育児休業中に離職した	⇒問32ハ

問30-2 問30-1で「1. 現在も育児休業中である」と回答した方にうかがいます。希望する時期に必ずお子さんを預けられる事業があった場合、宛名のお子さんが何歳何か月のときまで育児休業を取得しますか。□内に数字でご記入ください(数字は1桁に1文字。)

歳	か月
---	----

問30-3 問30-1で「2. 育児休業取得後、職場に復帰した」と回答した方にうかがいます。育児休業から職場に復帰したのは、年度初めの保育所入所に合わせたタイミングでしたか。あるいはそれ以外でしたか。どちらか1つに○をつけてください。

1. 年度初めの入所に合わせたタイミングだった	2. それ以外だった
-------------------------	------------

問30-4 問30-1で「2. 育児休業取得後、職場に復帰した」と回答した方にうかがいます。育児休業からは、「実際」にお子さんが何歳何か月のときに職場復帰しましたか。また、何歳何か月のときまで取りたかったですか。□内に数字でご記入ください(数字は1桁に1文字)。

実際の取得期間	歳	か月	希望	歳	か月
---------	---	----	----	---	----

問30-5 問30-4で実際の復帰と希望が異なる方にうかがいます。希望の時期に職場復帰しなかった理由についてうかがいます。当てはまる番号すべてに○をつけてください。

1. 希望する保育所に入らなため
2. 入所申請した保育所に入れなかつたため
3. 自分や子どもなどの体調が悪くなかつたため
4. 配偶者や家族の希望があつたため
5. 職場の受け入れ態勢が整っていなかつたため
6. 経済的な理由で早く復帰する必要があつたため
7. その他 ()

問30で「2. 取得した（取得中である）」と回答した方にうかがいます。

問31 育児休業給付金の支給を受けましたか。当てはまる番号1つに○をつけてください。

1. はい

2. いいえ

問31-1 問31で「1. はい」に○をつけた方にうかがいます。次の中から、あなたの育児休業中の状況に近い番号をすべて選んで○をつけてください。

1. 育児休業給付金の支給期間が延長になったので、育児休業の取得期間を延長した。

2. 育児休業給付金の支給期間が延長になったので、保育所等への入所申込時期を変更した。

3. 仕事などの都合により育児休業の取得期間を延長できなかった。

4. 保育所等へ入所申込を行ったが、受け入れ枠がなかった。

5. 育児休業給付金の支給期間が延長になったことを知らなかった。

問31-2 問31で「1. はい」に○をつけた方にうかがいます。仕事に復帰したのは、お子さんが何歳何か月の時ですか。（口内に数字でご記入ください。数字は一字に一字。）仕事に復帰しなかった方は「2. 仕事に復帰しなかった」に○をつけてください。

1. 歳

2. 仕事に復帰しなかった

問32 宛名のお子さんについて、父母のいずれかもしくは双方が短時間勤務制度を利用しましたか。母親、父親それぞれについて、当てはまる番号1つに○をつけてください。また、利用していない方は当てはまる理由を7つまで数字でご記入ください（数字は一字に一字。）。

(1) 母親（いずれかに○）

1. 利用した・している

1週あたり

時間勤務

2. 利用するつもり

3. 利用していない

⇒取得していない理由（下から番号を選んでご記入ください）（7つまで）

(2) 父親（いずれかに○）

1. 利用した・している

1週あたり

時間勤務

2. 利用するつもり

3. 利用していない

⇒取得していない理由（下から番号を選んでご記入ください）（7つまで）

1. 職場に短時間勤務制度を取りにくい雰囲気があった

2. 仕事が忙しかった

3. 短時間勤務にすると給与が減額される

4. 短時間勤務にすると保育所の入所申請の優先順位が下がる

5. 配偶者が育児休業制度や短時間勤務制度を利用した

6. 配偶者が無職、祖父母等の親族にみてもらえるなど、子どもをみてくれる人がいた

7. 子育てや家事に専念するため退職した

8. 職場に短時間勤務制度がなかった（就業規則に定めがなかった）

9. 短時間勤務制度を利用できることを知らなかった

10. その他

母親（

父親（

問33 子育てをしながら仕事を行う上での課題は何ですか。当てはまる番号すべてに○をつけてください。

1. 子どもと過ごす時間が短い

2. 家事、育児の負担が大きい

3. 子どもがいない同僚など職場での理解不足

4. 子どもに十分な教育機会（習い事等）を提供できていない

5. 報酬が合わない

6. 保育園、病児保育等の施設不足

7. 配偶者との関係性

8. 希望する職務に就けない

9. その他（

10. 特になし

22

236

12. すべての方に子育て全般についてうかがいます

問34 あなたは、自分にとって子育てを楽しんでいることが多いと思いますか。それともつらいと感じることが多いと思いますか。もっとも当てはまる番号1つに○をつけてください。

1. 楽しいと感じることが多い	
2. 楽しいと感じることと、つらいと感じることが同じくらい	
3. つらいと感じることが多い	
4. その他 ()	
5. わからない	

問35 あなたは、子育てをしていて、不安や悩みなどはありますか。当てはまる番号1つに○をつけてください。

1. すごくある	
2. 少しある	
3. ほとんどない	

問36 問35で「1. すごくある」「2. 少しある」に○をつけた方にうかがいます。子育てに関して、日常悩んでいること、あるいは気になることは何ですか。それぞれ当てはまる番号すべてに○をつけてください。

1. 子どもに関すること	ア. 病気や発達発達に関すること イ. 食事や栄養に関すること ウ. 子育て支援サービスのこと エ. 子どものしつけに関すること オ. 子どもと過ごす時間が十分取れないこと	カ. 子どもの教育・保育に関すること キ. 子どもの友達付き合いに関すること ク. 子どもの登所・登園拒否など ケ. 特にな コ. その他 ()
2. ご自身に関すること	ア. 子育てに関して配偶者（パートナー）の協力が少ないこと イ. 配偶者（パートナー）と子育てに関して意見が合わないこと ウ. 子育てが大変なことを、身近な人が理解してくれないこと エ. ご自身の子育てについて、身近な人の目が気になること オ. 子育てに関して話し相手や相談手がないこと	カ. 仕事や自分のやりたいことなど自分の時間が十分取れないこと キ. 配偶者（パートナー）以外に子育てを手伝ってくれる人がいないこと ク. 子育てのストレスなどから子どもにつきあわなくなってしまふこと ケ. 子育てによる身体の疲れが大いこと コ. 子どもの教育にかかる経済的な不安が大きくなっていること サ. 特にな シ. その他 ()

問37 宛名のお子さんの子育て（教育を含む）をする上で、気軽に相談できる人や相談できる場所はありませんか。「1. いる/ある」と回答した方は、当てはまる記号すべてに○をつけてください。いない又はない場合は「2. いない/ない」に○をつけてください。

1. いる/ある	ア. 祖父母、配偶者などの親族 イ. 子育て中の仲間 ウ. 隣り近所の友人・知人 エ. 幼稚園の教諭 オ. 保育園の保育士 カ. 区役所の子育て関連担当窓口 キ. 健康福祉センター	ク. 子ども家庭総合支援センター ケ. 児童相談所 コ. 民生委員・児童委員 サ. 児童館の指導員 シ. かかりつけの医師 ス. その他 ()
2. いない/ない	()	

問38 あなたは、子どもを虐待しているのではないかと思うことがありますか。当てはまる番号1つに○をつけてください。

1. 思ったことがある	2. 思ったことはない	3. 何とも言えない
-------------	-------------	------------

問39 日頃、子どもに対して無意識のうちに行っているのではないかと思うことがありますか。当てはまる番号すべてに○をつけてください。

1. たくさんなどの体罰（暴力）をふるってしまうことがある	
2. 長時間、食事を与えないときや、身の回りの世話をしないときがある	
3. しつけのし過ぎ	
4. イライラしたときに感情的な言葉をぶつけることがある	
5. 無視・放置	
6. その他 ()	
7. 特にな	

問40 あなたは、希望した時期に、希望した子育て支援サービスを利用することができましたか。もっとも当てはまる番号1つに○をつけてください。

1. 利用できた	
2. 育児休業を切り上げるなど調整して利用できた（調整した内容：)	
3. 利用できなかった	
4. その他 ()	

問41 平日にお子さんと一緒に何かをしたり、相手をしている時間は、平均するとどれくらいになりますか。もっとも近い番号1つに○をつけてください。

1. 15分未満	5. 2時間以上 3時間未満
2. 15分以上 30分未満	6. 3時間以上 4時間未満
3. 30分以上 1時間未満	7. 4時間以上
4. 1時間以上 2時間未満	

問42 あなたの生活の中で、「仕事時間」と「家事（育児）時間」「プライベートの生活時間」の優先度についてうかがいます。

(1)「希望」と(2)「現実」について、もっとも当てはまるものを回答欄の中からそれぞれ1つ選んで○をつけてください。

※現在、仕事をしていない方は、今後のお考えをお答えください。

回答欄：(1)「希望」	回答欄：(2)「現実」
1. 「仕事時間」を優先	1. 「仕事時間」を優先
2. 「家事（育児）時間」を優先	2. 「家事（育児）時間」を優先
3. 「プライベートの生活時間」を優先	3. 「プライベートの生活時間」を優先
4. 「仕事時間」と「家事（育児）時間」をともに優先	4. 「仕事時間」と「家事（育児）時間」をともに優先
5. 「仕事時間」と「プライベートの生活時間」をともに優先	5. 「仕事時間」と「プライベートの生活時間」をともに優先
6. 「家事（育児）時間」と「プライベートの生活時間」をともに優先	6. 「家事（育児）時間」と「プライベートの生活時間」をともに優先
7. その他（ ）	7. その他（ ）

13. 子どもの権利についてうかがいます

問43 あなたは、子どもが意見を表明する権利について知っていますか。当てはまる番号1つに○をつけてください。

1. 聞いたことがあり、内容も知っている
2. 聞いたことはあるが、内容は知らない
3. 知らなかった

問44 子どもの権利の中で特に大切だと思うことはどれですか。当てはまる番号すべてに○をつけてください。

1. 人種や性別、宗教などで差別されないこと	7. 人と違う自分らしさが認められること
2. 障がいのある子が差別されないこと	8. 自分の秘密が守られること
3. ことが知りたいたいことを聴かないこと	9. 自分のことは自分で決められること
4. 暴力や言葉で傷つけないこと	10. 自由な時間をもつこと
5. 家族が仲良く一緒に過ごす時間をもつこと	11. 自由な呼び掛けでグループを作り集まれること
6. 自分の考えを自由に言えること	12. 必要な情報をすることや、参加する手助けを受けられる

問45 あなたは、子育てをしていて、子どもからの意見や要望を聞き、それらを取り入れるように意識をしたことはありますか。当てはまる番号1つに○をつけてください。

1. 常にしている	3. あまりしていない
2. ときどきしている	4. まったくしたことがない

14. この調査票の回答者の方にうかがいます

問46 この調査票にご記入いただいた方はなですか。当てはまる番号1つに○をつけてください。（宛名のお子さんからみた関係を答えてください。）

1. 母親	2. 父親	3. 祖母	4. 祖父	5. その他（ ）
1. 20歳未満	4. 30～34歳	7. 45～49歳	10. 60歳以上	
2. 20～24歳	5. 35～39歳	8. 50～54歳		
3. 25～29歳	6. 40～44歳	9. 55～59歳		

問48 教育・保育事業への負担感についてうかがいます。あなたは、教育・保育事業に要する保育料などの料金負担に見合うサービスを受けていると思いますか。もっとも当てはまる番号1つに○をつけてください。

1. 負担以上のサービスを受けていると思う
2. 負担に見合うサービスは受けていると思う
3. あまり負担に見合うサービスを受けていないと思う
4. 負担に見合うサービスを受けていないと思う
5. その他（ ）

問49 世帯収入についてうかがいます。昨年（令和4年）の年間の世帯の総収入はどのくらいですか。当てはまる番号1つに○をつけてください（生計を一つにする世帯の収入でお答えください。）。

1. 100万円未満	5. 700～1,000万円未満
2. 100～300万円未満	6. 1,000～1,500万円未満
3. 300～500万円未満	7. 1,500～2,000万円未満
4. 500～700万円未満	8. 2,000万円以上

問50 世帯収入に対して教育・保育事業への支出の負担感はどのくらいですか。当てはまる番号1つに○をつけてください。

1. 大変負担である	4. 負担ではない
2. 負担である	5. その他（ ）
3. あまり負担には感じない	

問51 あなたは、現在の暮らし向きをどう感じていますか。当てはまる番号1つに○をつけてください。

1. 大変苦しい	4. ややゆとりがある
2. やや苦しい	5. 大変ゆとりがある
3. ふつう	

問52 あなたが生活の中で負担に感じる費用に当てはまる番号12に○をつけてください。

1. 酒類・教養費 4. 衣服費
2. 食費 5. 医療費
3. 住宅費 6. その他()

問53 最後に教育・保育環境の充実など子育ての環境や支援に関してご意見がございましたら、ご自由に記入ください。

[illegible]

調査にご協力いただきまして、ありがとうございます。

2 小学生児童保護者 調査票

1. 封筒の宛名のお子さんご家族の状況についてうかがいます

問1 宛名のお子さんの生年月月を記入ください。（口内に数字でご記入ください。数字は一位に一字。）

平成年月生まれ

問2 宛名のお子さんを含め、お子さんは何人いますか。お2人以上のおさんがいらっしゃる場合は、末子の方の生年月月を記入ください。（口内に数字でご記入ください。数字は一位に一字。）

お子さんの人数人 末子の生年月 平成・令和年月生まれ

問3 宛名のお子さんとの同居・近居（概ね30分以内程度に行き来できる範囲）の状況についてお答えください。続柄は宛名のお子さんからみられた関係です。当てはまる番号すべてに○をつけてください。

1. 父母同居 3. 母同居（ひとり親家庭） 5. 祖母同居 7. 祖母近居
2. 父同居（ひとり親家庭） 4. 祖父同居 6. 祖父近居 8. その他

問4 宛名のお子さんの子育て（教育を含む）を主にしているのはどなたですか。お子さんからみた関係で当てはまる番号1つに○をつけてください。

1. 父母ともに 2. 主に母親 3. 主に父親 4. 主に祖父母 5. その他（ ）

問4-1 主に宛名のお子さんの子育てを行っている方の健康状態について、最も近いものはどれですか。当てはまる番号1つに○をつけてください。（問4で「1. 父母ともに」もしくは「4. 主に祖父母」と答えた方は一日の中で宛名のお子さんと一緒にいらっしゃる時間が長い方の健康状態をお答えください。）

1. よい 2. まあよい 3. ぶつう 4. あまりよくない 5. よくない

問5 お住まいの地区（地域センターの管轄）として当てはまる番号1つに○をつけてください。お住まいの地区がわからない場合は、同封の「地域センター管轄一覧」でご確認ください。

1.板橋 4.仲町 7.常盤台 10.中台 13.前野 16.成増
2.熊野 5.富士見 8.清水 11.蓮根 14.桜川 17.徳丸
3.仲宿 6.大谷口 9.志村坂上 12.舟渡 15.下赤塚 18.高島平

問6 日頃、宛名のお子さんをみてもらえる親族・知人はいいますか。当てはまる番号すべてに○をつけてください。

1. 日常的に祖父母等の親族にみてもらえる
2. 緊急時もしくは用事の際には祖父母等の親族にみてもらえる
3. 日常的に子どもをみてもらえる友人・知人がいる
4. 緊急時もしくは用事の際には子どもをみてもらえる友人・知人がいる
5. いずれもない

2. 宛名のお子さんの保護者の就労状況についてうかがいます

問7 現在の就労状況（自営業や家族従事者を含む）をうかがいます。当てはまる番号1つに○をつけ、該当する口内には数字を24時間制でご記入ください。「1. フルタイム就労で就労している」または「3. ハート・アルバイト等で就労している」に○をつけた方は家を出る時間と帰宅時間の当てはまる番号1つにも○をつけてください。

(1) 母親【父子家庭の場合は記入不要です】

1. フルタイム（週5日程度・1日8時間程度）で就労している。
（産休・育休・介護休業中は含まない）
⇒週当たりの就労時間 時間
2. フルタイムで就労しているが、産休・育休・介護休業中である
3. ハート・アルバイト等で就労している。
⇒週当たりの就労時間 時間
⇒フルタイムへの転換希望がありますか
ア. 希望があり、転換予定 ウ. 希望はない
イ. 希望があるが予定はない エ. 就労をやめて子育てや家事に専念したい
3-1 家を出る時間（出勤時間が不規則な場合は一年通して一番多い時間帯を選択）
1. 4時台 3. 6時台 5. 8時台 7. 10時台 9. 12時台
2. 5時台 4. 7時台 6. 9時台 8. 11時台 10. 1〜9以外の時間
11. 主に在宅勤務
3-2 帰宅時間（帰宅時間が不規則な場合は一年通して一番多い時間帯を選択）
1. 8時〜16時 3. 18時台 5. 20時台 7. 22時台 9. 24時台
2. 17時台 4. 19時台 6. 21時台 8. 23時台 10. 1〜9以外の時間
11. 主に在宅勤務
4. 以前は就労していたが、現在は就労していない
5. これまで就労したことがない
⇒問7-1へ

(2) 父親 【母子家庭の場合は記入不要です】

1. フルタイム（週5日程度・1日8時間程度）で就労している。 （産休・育休・介護休業中は含まない）				
⇒週当たりの就労時間	時間			
2. フルタイムで就労しているが、産休・育休・介護休業中である				
3. パート・アルバイト等で就労している。				
⇒週当たりの就労時間	時間			
⇒フルタイムへの転換希望がありますか				
ア. 希望があり、転換予定 ウ. 希望はない				
イ. 希望があるが予定はない エ. 就労をやめて子育てや家事に専念したい				
3-1 家を出る時間（出勤時間が不規則な場合は一年通して一番多い時間帯を選択）				
1. 4時台	3. 6時台	5. 8時台	7. 10時台	9. 12時台
2. 5時台	4. 7時台	6. 9時台	8. 11時台	10. 1～9以外の時間
11. 主に在宅勤務				
3-2 帰宅時間（帰宅時間が不規則な場合は一年通して一番多い時間帯を選択）				
1. 8時～16時台	3. 18時台	5. 20時台	7. 22時台	9. 24時台
2. 17時台	4. 19時台	6. 21時台	8. 23時台	10. 1～9以外の時間
11. 主に在宅勤務				
4. 以前は就労していたが、現在は就労していない				
5. これまで就労したことがない				

問7-1 問7の（1）または（2）で「4.以前は就労していたが、現在は就労していない」または「5.これまで就労したことがない」に○をつけた方にうかがいます。

今後、就労したいという希望はありますか。当てはまる番号・記号に○をつけ、該当する口内には数字を記入ください（数字は一位に一字。）。

1. 就労の希望はない	⇒問8へ
2. 1年より先、一番小さい子どもが 歳になったところに就労したい	
3. すぐにも、もしくは1年以内に就労したい	
→希望する就労形態	
ア. フルタイム（週5日程度・1日8時間程度の就労）	
イ. パートタイム、アルバイト等	
→ 週当たり 日 1日当たり 時間	

問7-2 問7-1で「2. 1年より先に就労したい」、「3. すぐにも、もしくは1年以内に就労したい」を選ばれた方にうかがいます。就労希望がありながら、現在働いていない理由は何ですか。もっとも近いものの番号を1つだけ選んで○をつけてください。

1. 放課後の事業が利用できれば就労したい
2. 働きながら子育てできる適当な仕事がない
3. 希望する分野の仕事や能力を活かせる仕事がない
4. 家族の考え方（親族の理解が得られない）等就労する環境が整っていない
5. その他（ ）

⇒ 問8へ

3. 宛名のお子さんの生活習慣についてうかがいます

問8 宛名のお子さんは、基本的な生活習慣を身につけていると思いますか。当てはまる番号1つに○をつけてください。

1. 身につけている	3. あまり身につけていない
2. まあまあ身につけている	4. 身につけていない

問9 お子さんに身につけて欲しい生活習慣は何ですか。当てはまる番号すべてに○をつけてください。

1. あいさつをする	8. 好き嫌いをしないで食事をする
2. 早寝・早起き	9. 読書をする
3. 身体を動かして遊ぶ	10. 家庭で決めたスマートフォンやネット等の使用ルールを守る
4. 自分のことは自分でする	11. 家庭で決めたテレビ視聴やゲームの使用時間を守る
5. 家の手伝いをする	12. 家族と学校での出来事などの話をする
6. 宿題をきちんとする	13. その他（ ）
7. 整理整頓をする	

問10 お子さんが基本的な生活習慣を身につけるうえで、日頃、心がけていることは何ですか。当てはまる番号すべてに○をつけてください。

1. 早寝・早起きなど規則正しい生活	6. 地域の行事に親子で参加する
2. あいさつを交わす	7. 家庭内のルールをつくる
3. 家族そろって食事をする	8. 自分のことは自分でさせる
4. 子どもの話をよく聞く	9. 子どもの読書への関心を引き出す
5. 子どもと一緒に遊ぶ	10. その他（ ）

問11 宛名のお子さんの（1）起床時間・（2）夕食時間・（3）就寝時間にそれぞれ当てはまる番号1つに○をつけてください。

（1）起床時間

1. 5時台	4. 8時台
2. 6時台	5. 1～4以外の時間
3. 7時台	

（2）夕食時間

1. 16時台	5. 20時台
2. 17時台	6. 21時台
3. 18時台	7. 22時台
4. 19時台	8. 1～7以外の時間

（3）就寝時間

1. 18時台	5. 22時台
2. 19時台	6. 23時台
3. 20時台	7. 1～6以外の時間
4. 21時台	

4. 宛名のお子さんへの進学希望についてうかがいます

問12 宛名のお子さんについて、希望としてどの段階の学校まで進学してほしいですか。当てはまる番号1つに○をつけてください。

1. 中学校卒業	5. 大学卒業
2. 高等学校卒業	6. 大学院卒業
3. 専門学校卒業	7. その他（ ）
4. 高等専門学校・短期大学卒業	8. わからない

問13 宛名のお子さんについて、現実的にはどの段階までの進学になると思いますか。当てはまる番号1つに○をつけてください。

1. 中学校卒業	5. 大学卒業
2. 高等学校卒業	6. 大学院卒業
3. 専門学校卒業	7. その他（ ）
4. 高等専門学校・短期大学卒業	8. わからない

問14 問13の回答を選んだ理由は何ですか。当てはまる番号1つに○をつけてください。

1. 子どもの学力から考えて妥当だから	4. 家庭に経済的な余裕がないから
2. 一般的な進路だと思うから	5. その他（ ）
3. 子どもがそう希望しているから	

5. 宛名のお子さんの休日や放課後の生活についてうかがいます

問15 宛名のお子さんについて、放課後（平日の小学校終了後）の時間をどのような場所ですごされたいと思いますか。当てはまる番号すべてに○をつけ、それぞれ希望する週当たり日数を数字でご記入ください。
また、「あいキッズ」の場合には、利用を希望する時間（下校時を開始時間として希望する時間）も数字でご記入ください（数字は一位に一字。）。

1. 自宅	週 <input type="text"/>	日 <input type="text"/> くらい
2. 祖父母宅や友人・知人宅	週 <input type="text"/>	日 <input type="text"/> くらい
3. 習い事（ピアノ教室、サッカークラブ、学習塾等）	週 <input type="text"/>	日 <input type="text"/> くらい
4. あいキッズ	週 <input type="text"/>	日 <input type="text"/> くらい → 下校時を開始時間として希望する時間 <input type="text"/> 時間
5. 図書館・まなぼーと・児童館等の公共施設	週 <input type="text"/>	日 <input type="text"/> くらい
6. その他（ <input type="text"/> ）	週 <input type="text"/>	日 <input type="text"/> くらい

「あいキッズ」… 小学校1年生から6年生を対象に、区立全小学校において「放課後子ども教室」と「学習クラブ」を一体的に運営するものです。平成27年度から全ての区立小学校で実施されています。事業の利用にあたっては無料ですが、17時以降も利用する場合は、一定の利用料がかかります。

○ 実施時間 … ・授業終了後～17時（10月～2月は、～16時30分）
・学校休業日は8時30分～17時（10月～2月は、～16時30分）

※ 就労等の家庭を対象に時間延長する区分があります。

・授業終了時～19時
・学校休業日は8時～19時
・土曜日は8時～18時（希望があれば19時まで）

問16 宛名のお子さんの小学校入学以降、土曜日と日曜・祝日や夏休みなどの長期の休暇期間中に、どのような場所ですごされたいと思いますか。当てはまる番号すべてに○をつけてください。

(1) 土曜日

1. 自宅	4. あいキッズ
2. 祖父母宅や友人・知人宅	5. 公共施設 (図書館・まなぼーと・児童館等)
3. 習い事 (ピアノ教室、サッカークラブ、学習塾等)	6. その他 (<input type="text"/>)

(2) 日曜・祝日

1. 自宅	4. あいキッズ
2. 祖父母宅や友人・知人宅	5. 公共施設 (図書館・まなぼーと・児童館等)
3. 習い事 (ピアノ教室、サッカークラブ、学習塾等)	6. その他 (<input type="text"/>)

(3) 長期の休暇期間中

1. 自宅	4. あいキッズ
2. 祖父母宅や友人・知人宅	5. 公共施設 (図書館・まなぼーと・児童館等)
3. 習い事 (ピアノ教室、サッカークラブ、学習塾等)	6. その他 (<input type="text"/>)

6. 子育て支援サービスの「認知度」「利用度」「満足度」についてうかがいます

問17 子育て支援サービスの「認知度」「利用度」についてうかがいます。下記のサービスを知っていたり、これまでに利用したことはありますか。また、今後利用したいと思いませんか。サービスごとにA～Cのそれぞれについて「はい」、「いいえ」のどちらかに○をつけてください。

	A 知っている	B これまでに利用 したことがある	C 今後利用したい
① 母親学級・両親学級	はい	いいえ	はい
② 健康福祉センターの育児相談	はい	いいえ	はい
③ 保健師・助産師による訪問指導	はい	いいえ	はい
④ 離乳食講習会	はい	いいえ	はい
⑤ 乳幼児歯科検診	はい	いいえ	はい
⑥ 子ども発達支援センター	はい	いいえ	はい
⑦ 家庭教育学級・子育て講座	はい	いいえ	はい
⑧ 教育相談（教育相談所）	はい	いいえ	はい
⑨ 不登校やいじめの相談（板橋フレンドセンターなど）	はい	いいえ	はい
⑩ 身近な地域における親子のひろば・交流の場（親子たこあげ大会など）	はい	いいえ	はい
⑪ 子育て相談（子ども家庭総合支援センター、保育園、幼稚園、児童館等）	はい	いいえ	はい
⑫ 保育所や幼稚園の園庭等の開放	はい	いいえ	はい
⑬ 放課後対策事業（あいキッズ）	はい	いいえ	はい
⑭ ファミリー・サポート・センター（地域住民が子どもを預かる事業）	はい	いいえ	はい
⑮ 区が発行している「いたばし子育て情報ブック」	はい	いいえ	はい
⑯ ショートステイ・トワイライトステイ	はい	いいえ	はい
⑰ 学習支援事業『まなぶーす』	はい	いいえ	はい

いたばし子育て情報ブック…
福祉・医療・保健・教育などの子育て情報に関する支援制度や各種の相談窓口など、子育てに役立つ情報を一冊にまとめたものです。

ショートステイ・トワイライトステイ…
保護者の事情により、一時的に養育が困難となった場合に児童福祉施設で子どもを預かる事業です

学習支援事業『まなぶーす』…
経済的に困難している家庭で学習環境に困りごとを抱えている子どもと保護者を対象に、無料で、学習支援、居場所支援、相談・訪問支援を行うものです。

問18 板橋区の子育て支援事業の「満足度」をおたずねします。下記の各項目について、それぞれ当てはまる番号1～3に○をつけてください。

評価項目	大変満足	ほぼ満足	どちらともいえない	やや不満	大変不満
① 子育てに関する情報提供・相談の実施	1	2	3	4	5
② 自主的な活動（子ども会など）の支援	1	2	3	4	5
③ 放課後対策事業（あいキッズ）の充実	1	2	3	4	5
④ 子どもの身近な遊び場の充実	1	2	3	4	5
⑤ 家庭・学校・地域の連携による子育て支援の取組み	1	2	3	4	5
⑥ 安心して子どもが外出できるまちづくり（防犯・交通安全教室・地域の見守り体制など）	1	2	3	4	5
⑦ 休日・夜間などの小児医療体制の充実	1	2	3	4	5
⑧ 子育て家庭への経済的支援の充実	1	2	3	4	5
★ 子育て支援事業の総合評価	1	2	3	4	5

問18-1 上記の①～⑧のうち、今後、特に重点的に取り組むべきものは何と思われますか。
3つまで選んで番号をご記入ください。

--	--	--

7. すべての方にうかがいます

問19 あなたは、自分にとって子育てを楽ししいと感じることが多いと思いますか。それともつらいと感じることが多いと思いますか。もっとも当てはまる番号1つに○をつけてください。

1. 楽しいと感じることが多い
2. 楽しいと感じることと、つらいと感じることが同じくらい
3. つらいと感じることの方が多い
4. その他 ()
5. わからない

問20 あなたは、子育てをしていて、不安や悩みなどはありますか。当てはまる番号1つに○をつけてください。

1. すぐある
2. 少しある
3. ほとんどない

問21 問20で「1.すぐある」「2.少しある」に○をつけた方にうかがいます。子育てに関して、日常悩んでいること、あるいは気になることは何ですか。それぞれ当てはまる番号すべてに○をつけてください。

1. 子どもに関すること	ア. 病気や発育発達に関すること イ. 食事や栄養に関すること ウ. 子育て支援サービスのこと エ. 子どものしつけに関すること オ. 子どもと過ごす時間が十分取れないこと	カ. 子どもの教育・保育に関すること キ. 子どもの友だちつきあいに関すること ク. 子どもの登所・登園拒否など ケ. 特にな コ. その他 ()
2. ご自身に関すること	ア. 子育てに関して配偶者（パートナー）の協力が少ないこと イ. 配偶者（パートナー）と子育てに関して意見が合わないこと ウ. 子育てが大変なことを、身近な人が理解してくれないこと エ. ご自身の子育てについて、身近な人の見る目が気になること オ. 子育てに関して話し相手や相談手がいないこと	カ. 仕事や自分のやりたいことなど自分の時間が十分取れないこと キ. 配偶者（パートナー）以外に子育てを手伝ってくれる人がいないこと ク. 子育てのストレスなどから子どもにつきあわなくなってしまふこと ケ. 子育てによる身体の疲れが大きいこと コ. 子どもの教育にかかる経済的な不安が大きくなっていること サ. 特にな シ. その他 ()

問22 宛名のお子さんの子育て（教育を含む）をするうえで、気軽に相談できる人や相談できる場所はありますか。「1. いる/ある」と回答した方は、当てはまる番号すべてに○をつけてください。「いない/ない」場合は「2. いない/ない」に○をつけてください。

1. いる/ある	ア. 祖父・祖母、配偶者などの親族 イ. 子育て中の仲間 ウ. 隣り近所の友人・知人 エ. 幼稚園の教諭 オ. 保育園の保育士 カ. 学校の担任の先生 キ. 区役所の子育て関連担当窓口 ク. 健康福祉センター	ケ. 子ども家庭総合支援センター コ. 児童相談所 サ. 民生委員・児童委員 シ. あいキッズの指導員 ス. かかりつけの医師 セ. 児童館の職員 ソ. その他 ()
2. いない/ない	()	

問23 あなたは、子どもを虐待しているのではないかと思うことがありますか。当てはまる番号1つに○をつけてください。

1. 思ったことがある	2. 思ったことはない	3. 何とも言えない
-------------	-------------	------------

問24 日頃、子どもに対して無意識のうちに行っているのではないかと思うことはありますか。当てはまる番号すべてに○をつけてください。

1. だたぐなどの体罰（暴力）をふるってしまうことがある
2. 長時間、食事を与えないときや、身の回りの世話をしないときがある
3. しつけのし過ぎ
4. イライラしたときに感情的な言葉をぶつけることがある
5. 無視・放置
6. その他 ()
7. 特にな

問25 あなたは、希望した時期に、希望した子育て支援サービスを利用することができましたか。もっとも当てはまる番号1つに○をつけてください。

1. 利用できた
2. 育児休業を切り上げるなど調整して利用できた (調整した内容:)
3. 利用できなかった
4. その他 ()

問26 平日にお子さんと一緒に何かをしたり、相手をしている時間は、平均するとどのくらいになりますか。もっとも近い番号1つに○をつけてください。

1. 15分未満	5. 2時間以上3時間未満
2. 15分以上30分未満	6. 3時間以上4時間未満
3. 30分以上1時間未満	7. 4時間以上
4. 1時間以上2時間未満	

問27 あなたの生活の中で、「仕事時間」と「家事（育児）時間」「プライベートの生活時間」の優先度についてうかがいます。

(1)「希望」と(2)「現実」について、もっとも当てはまるものを回答欄の中からそれぞれ1つ選んで○をつけてください。 ※現在、仕事をしていない方は、今後のお考えをお答えください。

回答欄：(1)「希望」	回答欄：(2)「現実」
1. 「仕事時間」を優先	1. 「仕事時間」を優先
2. 「家事（育児）時間」を優先	2. 「家事（育児）時間」を優先
3. 「プライベートの生活時間」を優先	3. 「プライベートの生活時間」を優先
4. 「仕事時間」と「家事（育児）時間」をともに優先	4. 「仕事時間」と「家事（育児）時間」をともに優先
5. 「仕事時間」と「プライベートの生活時間」をともに優先	5. 「仕事時間」と「プライベートの生活時間」をともに優先
6. 「家事（育児）時間」と「プライベートの生活時間」をともに優先	6. 「家事（育児）時間」と「プライベートの生活時間」をともに優先
7. その他（ ）	7. その他（ ）

問28 子育てをしながら仕事を行う上での課題は何ですか。当てはまる番号すべてに○をつけてください。

1. 子どもと過ごす時間が短い	6. 放課後子ども教室等の施設不足
2. 家事、育児の負担が大きい	7. 配偶者との関係性
3. 子どもがいない同僚など職場での理解不足	8. 希望する職務に就けない
4. 子どもに十分な教育機会（習い事等）を提供できていない	9. その他（ ）
5. 報酬が見合っていない	10. 特になし

8. 子どもの権利についてうかがいます

問29 あなたは、子どもが意見を表明する権利について知っていますか。当てはまる番号1つに○をつけてください。

1. 聞いたことがあり、内容も知っている
2. 聞いたことはあるが、内容は知らない
3. 知らなかった

問30 子どもの権利の中で特に大切だと思うことはどれですか。当てはまる番号すべてに○をつけてください。

1. 人種や性別、宗教などで差別されないこと	8. 自分の秘密が守られること
2. 障がいのある子が差別されないこと	9. 自分のことは自分で決められること
3. ことが知りだいたいことを聞かないこと	10. 自由な時間をもつこと
4. 暴力や言葉で傷つけないこと	11. 自由な呼び掛けでグループを作り集まれること
5. 家族が仲良く一緒に過ごす時間をもつこと	12. 必要な情報を知ることや、参加する手助けを受けられること
6. 自分の考えを自由に言うこと	
7. 人と違う自分らしさが認められること	

問31 あなたは、子育てをしていて、子どもからの意見や要望を聞き、それらを取り入れるように意識をしたことはありますか。当てはまる番号1つに○をつけてください。

1. 常にしている	3. あまりしていない
2. とときどきしている	4. まったくしない

9. この調査票の回答者の方にかかいます

問32 この調査票にご記入いただいた方はどなたですか。当てはまる番号1つに○をつけてください（宛名のお子さんかみだ関係をお答えください）。

1. 母親	2. 父親	3. 祖母	4. 祖父	5. その他（ ）
-------	-------	-------	-------	-----------

問33 この調査票をご記入いただいた方の年代について、当てはまる番号1つに○をつけてください。

1. 20歳未満	4. 30～34歳	7. 45～49歳	10. 60歳以上
2. 20～24歳	5. 35～39歳	8. 50～54歳	
3. 25～29歳	6. 40～44歳	9. 55～59歳	

問34 子育て支援サービスへの負担感についてうかがいます。あなたは、子育て支援サービスに要する利用料などの料金負担に見合うサービスを受けていると思いますか。もっとも当てはまる番号1つに○をつけてください。

1. 負担以上のサービスを受けていると思う
2. 負担に見合うサービスは受けていると思う
3. あまり負担に見合うサービスを受けていないと思う
4. 負担に見合うサービスを受けていないと思う
5. その他（ ）

3 小学生本人 調査票

1. あなたの毎日の生活

問1 あなたが思う性別をお答えください。当てはまるもの1つに○をつけてください。

- | | | |
|------|------|--------|
| 1. 男 | 2. 女 | 3. その他 |
|------|------|--------|

問2 あなたは学校がある日はだいたい朝何時ごろに起きますか。当てはまるもの1つに○をつけてください。

- | | |
|------------------|---------------|
| 1. 午前6時より前 | 2. 午前6時～6時29分 |
| 3. 午前6時30分～6時59分 | 4. 午前7時～7時29分 |
| 5. 午前7時30分～7時59分 | 6. 午前8時～8時29分 |
| 7. 午前8時30分以降 | |

問3 あなたは朝ごはんを食べていますか。当てはまるもの1つに○をつけてください。

- | | |
|--------------|------------------|
| 1. 毎日食べている | 2. どちらかといえば食べている |
| 3. あまり食べていない | 4. まったく食べていない |

問4 あなたは歯みがきをどのくらいしますか。当てはまるもの1つに○をつけてください。

- | | |
|------------------|----------------|
| 1. 1日2回以上歯みがきをする | 2. 1日1回歯みがきをする |
| 3. ときどき歯みがきをする | 4. ほとんど歯みがきはない |

問5 あなたは次の日に学校がある日はだいたい何時ごろに寝ますか。

当てはまるもの1つに○をつけてください。

- | | |
|--------------------|-----------------|
| 1. 午後9時より前 | 2. 午後9時～9時29分 |
| 3. 午後9時30分～9時59分 | 4. 午後10時～10時29分 |
| 5. 午後10時30分～10時59分 | 6. 午後11時～11時29分 |
| 7. 午後11時30分～11時59分 | 8. 午前0時～0時29分 |
| 9. 午前0時30分～0時59分 | 10. 午前1時以降 |

問6 あなたは夕ごはんを子どもだけで食べることがありますか。当てはまるもの1つに○をつけてください。

- | | |
|--------------------|-----------|
| 1. よくある | 2. ときどきある |
| 3. ほとんどない | 4. まったくない |
| 5. 夕食を食べることがほとんどない | |

問7 あなたは学校にいる時間が楽しいですか。当てはまるもの1つに○をつけてください。

- | | |
|------------------|----------------|
| 1. 楽しい | 2. どちらかといえば楽しい |
| 3. どちらかといえば楽しくない | 4. 楽しくない |

問8 あなたは将来どの段階まで進学したいですか。当てはまるもの1つに○をつけてください。

- | | | |
|--------------|------------|----------------|
| 1. 中学まで | 2. 高校まで | 3. 短大・高等専門学校まで |
| 4. 大学またはそれ以上 | 5. まだわからない | |

問8-1 前の問で「1」～「4」と答えた人におきします。その理由を答えてください。

当てはまるものすべてに○をつけてください。

- | | |
|-----------------------|-----------------|
| 1. 希望する学校や職業があるから | 2. 自分の成績から考えて |
| 3. 親がそう言っているから | 4. 兄・姉がそうしているから |
| 5. まわりの先輩や友達がそうしているから | 6. 家にお金がないと思うから |
| 7. 早く働く必要があるから | 8. その他 |
| 9. とくに理由はない | |

2. 放課後・休日の過ごし方

問9 放課後はどこで過ごしていますか。当てはまるものすべてに○をつけてください。

- | | | | |
|----------|----------------------------|---------|--------|
| 1. 自分の家 | 2. 親族の家 | 3. 友達の家 | 4. 公園 |
| 5. あいキッズ | 6. 児童館 | 7. 習い事 | 8. 学習塾 |
| 9. 図書館 | 10. ショッピングセンターやラウンズ・ストリート店 | | |
| 11. その他 | | | |

問10 放課後は何をしてお過ごしていますか。当てはまるものすべてに○をつけてください。

- | | |
|---------------------------------------|----------------------|
| 1. 勉強や宿題をする | 2. テレビ番組やDVD、動画配信を見る |
| 3. 本(漫画や雑誌以外)を読む | 4. 漫画や雑誌を読む |
| 5. ハンコウ・スマホでインターネットやゲームをする | 6. 校庭で体を動かす |
| 7. 公園で体を動かす | |
| 8. ゲーム機やカード等を持っていて遊べる場所に行く | 10. 習い事に行く |
| 9. 学習塾に行く | 12. 家の手伝いや家族の世話をする |
| 11. 家族と話す | |
| 13. ショッピングセンターやラウンズ・ストリート店に友達や家族と出かける | |
| 14. その他 | |

問11 あなたは放課後に誰と過ごすことが一番多いですか。当てはまるものすべてに○をつけてください。

- | | |
|-----------|-------------|
| 1. 家族の大人 | 2. 家族以外の大人 |
| 3. 学校の友だち | 4. 学校以外の友だち |
| 5. 兄弟・姉妹 | 6. 一人である |
| 7. その他 | |

問12 休日はどこで過ごしていますか。当てはまるものすべてに○をつけてください。

- | | | | |
|----------------|----------------------------|---------|--------|
| 1. 自分の家 | 2. 親族の家 | 3. 友達の家 | 4. 公園 |
| 5. あいキッズ | 6. 児童館 | 7. 習い事 | 8. 学習塾 |
| 9. 図書館 | 10. ショッピングセンターやラウンズ・ストリート店 | | |
| 11. テーマパークや観光地 | 12. その他 | | |

問13 休日は何をしてお過ごしていますか。当てはまるものすべてに○をつけてください。

1. 勉強や宿題をする

2. テレビで番組やDVD、動画配信を見る

3. 本（漫画や雑誌以外）を読む

4. 漫画や雑誌を読む

5. パソコン・スマホでインターネットやゲームをする

6. 校庭で体を動かす

7. 公園で体を動かす

8. ゲーム機やカード等を持っていて遊べる場所に行く

9. 家族と話す

10. 習い事に行く

11. 家族と遊ぶ

12. 家の手伝いや家族の世話をする

13. ショッピングセンターやカーニストランド店に友達や家族と出かける

14. テニスパークや観光地に友達や家族と出かける

15. その他

問14 自分の居場所だと感じる場所はどこですか。当てはまるものすべてに○をつけてください。

1. 自分の家

2. 親族の家

3. 友達の家

4. 公園

5. あいキッズ

6. 児童館

7. 習い事

8. 学習塾

9. 図書館

10. ショッピングセンターやカーニストランド店

11. その他

12. 居場所だと感じる場所はない

問15 あなたは自分のことについてどう思いますか。（1）～（3）のそれぞれについて当てはまるもの1つに○をつけてください。

(1) 自分にはよいところがあると思う。

1. そう思う

2. どちらかといえばそう思う

3. どちらかといえばそう思わない

4. そう思わない

(2) 自分には将来の夢や目標がある

1. そう思う

2. どちらかといえばそう思う

3. どちらかといえばそう思わない

4. そう思わない

(3) 友達ればよいことがある

1. そう思う

2. どちらかといえばそう思う

3. どちらかといえばそう思わない

4. そう思わない

3

問16 近くにある利用したいものはどれですか。当てはまるものすべてに○をつけてください。

1. 遊園地が充実している公園

2. ポール・パッドが使用できる公園

3. 無償で遊べる習い事

4. 子ども向けイベントを実施している公共施設（あいキッズ、児童館、図書館、教育科学館等）

5. 無料Wi-Fiがある場所

6. カード機・カード等を持っていて遊べる場所

7. スポーツのできる場所

8. 友達とおしゃべりできたり、おやつを食べたりできる場所

9. パソコンが自由に使える場所

10. 自由に絵が描ける場所

11. 読書や勉強ができる場所

12. 自由に楽器を演奏したり、歌をうたえる場所

13. 外国の人と知り合いになれる場所

14. 読みごとをいつでも相談できる人がいる場所

15. 近所の人と知り合いになれる場所

16. 劇などを練習できる場所

17. 自由に荷をして通してもいい場所

18. 特にない

19. その他

3. 不安や悩みについて

問17 1年以内にどのようなことに不安や悩み（ストレス）を感じましたか。当てはまるものすべてに○をつけてください。

1. 勉強について

2. 友達との関係について

3. 自分の性格について

4. 自分の顔や体型について

5. 家族について

6. 恋愛について

7. お金について

8. その他

9. 不安や悩み（ストレス）はない

問18 不安や悩みを相談できる人はいいますか。当てはまるものすべてに○をつけてください。

1. 父

2. 母

3. 兄弟姉妹

4. 祖父・祖母

5. 親戚（祖父・祖母以外）

6. 友達

7. 学校の先生

8. 習い事や塾の先生

9. スクールカウンセラー

10. 地域の大人

11. その他

12. いらない

問19 あなたは自分の命が守られ安心して暮らしていると思いますか。当てはまるもの1つに○をつけてください。

1. 思う

2. 思わない

3. わからない

問20 あなたは親や家族の人がもっとあなたの意見を聞いてほしいと思うことはありますか。当てはまるものの1つに○をつけてください。

1. ある

2. ない

3. わからない

4

248

問21 問20で「1」と答えた人におきします。それはどんなことですか。当てはまるものすべてに○をつけてください。

- | | |
|----------------|-----------------|
| 1. 家族にとって重要なこと | 2. 家族の旅行など遊ぶこと |
| 3. 進路や進学のこと | 4. 新聞やテレビの話題のこと |
| 5. その他 | |

問22 あなたは、これまでおとなから次のようなことをされて「いやな思い」をしたことがありますか。当てはまるものすべてに○をつけてください。

- | |
|--|
| 1. 親（保護者）から、だたかれる、なぐられる |
| 2. 親（保護者）から、心を傷つけられる言葉を言われる |
| 3. 親（保護者）から、自分をほったらかしにされる |
| 4. 学校や施設（児童館・児童センター・学童クラブなど）の先生や職員から、だたかれる、なぐられる |
| 5. 学校や施設（児童館・児童センター・学童クラブなど）の先生や職員から、心を傷つけられる言葉を言われる |
| 6. 塾や習いごとの先生、スポーツクラブの監督・コーチなどから、だたかれる、なぐられる |
| 7. 塾や習いごとの先生、スポーツクラブの監督・コーチなどから、心を傷つけられる言葉を言われる |
| 8. 知らないおとなに、声をかけられる、追いかける |
| 9. その他（ ） |
| 10. ない |
| 11. 答えたくない |

問23 あなたは、これまで友だちや先輩から次のようなことをされて「いやな思い」をしたことがありますか。当てはまるものすべてに○をつけてください。

- | |
|-------------------------------|
| 1. 友だちや先輩などから、無視される |
| 2. 友だちや先輩などから、暴力をふるわれる |
| 3. 友だちや先輩などから、心を傷つけられる言葉を言われる |
| 4. 友だちや先輩などから、物や金をとられる |
| 5. 友だちや先輩などから、はずかしいことをせりやせられる |
| 6. その他（ ） |
| 7. ない |
| 8. 答えたくない |

問24 あなたは、子どもが意見を表明する権利について知っていますか。当てはまるもの1つに○をつけてください。

- | | |
|----------------------|----------------------|
| 1. 聞いたことがあり、内容も知っている | 2. 聞いたことはあるが、内容は知らない |
| 3. 知らなかった | |

問25 子どもの権利の中で特に大切に思うことはどれですか。

- | |
|---------------------------------|
| 1. 人種や性別、宗教などで差別されないこと |
| 2. 障がいのある子が差別されないこと |
| 3. ことが知りたいたいことを隠さないこと |
| 4. 暴力や言葉で傷つけないこと |
| 5. 家族が仲良く一緒に過ごす時間をもちこと |
| 6. 自分の考えを自由に言えること |
| 7. 人と違う自分らしさが認められること |
| 8. 自分の秘密が守られること |
| 9. 自分のことは自分で決められること |
| 10. 自由な時間をもつこと |
| 11. 自由な呼び掛けでグループを作り集まれること |
| 12. 必要な情報を知ることや、参加する手助けを受けられること |

問26 あなたは、区の制度や政策について思ったことや意見を、伝えたいと思いますか。当てはまるもの1つに○をつけてください。

- | | | |
|-----------|-----------|--------------|
| 1. そう思う | 2. ややそう思う | 3. あまりそう思わない |
| 4. そう思わない | 5. わからない | 6. 答えたくない |

問27 どのような方法や手段があれば、あなたは区に対して意見を伝えやすいですか。当てはまるものすべてに○をつけてください。

- | | | |
|----------------|-----------------|------------------|
| 1. 列面 | 2. カラテ | 3. 電話や通話アプリ |
| 4. 手紙 | 5. メール | 6. インターネットのブログなど |
| 7. LINEなどのチャット | 8. X（旧 Twitter） | 9. Facebook |
| 10. Instagram | 11. TikTok | 12. Youtube |
| 13. ブログ | 14. カラテ（紙） | 15. Webアンケート |
| 16. その他 | 17. 伝えたい意見はない | |

調査にご協力いただきまして、ありがとうございます。

板橋区子ども・子育て支援に関するニーズ調査報告書
(資料編)

企画・実施 板橋区子ども家庭部子ども政策課
〒173-8501 板橋区板橋二丁目 66 番 1 号
TEL 03-3579-2471 FAX 03-3579-2487
kk-shomu@city.itabashi.tokyo.jp
集計・分析 株式会社名豊
名古屋市中区松原二丁目 2 番 33 号
TEL 052-322-0071 FAX 052-322-0130

令和 6 年 3 月発行
刊行物番号 R05-146