

## Ⅱ 東京都議会議員選挙

- ① 総括
- ② 候補者等
- ③ 投票
- ④ 開票
- ⑤ 選挙公営
- ⑥ 選挙運動・政治活動



# ① 総括

- 1 選挙期日等
- 2 定数等
- 3 投票用紙等の色
- 4 事務従事者数等
- 5 指定投票区・指定関係投票区

## 1 選挙期日等

|                   |                              |   |
|-------------------|------------------------------|---|
| 告 示 日             | 令和7年6月13日(金)                 |   |
| 選 挙 運 動 期 間       | 令和7年6月13日(金)から令和7年6月21日(土)まで |   |
| 投 票 ・ 開 票 日       | 令和7年6月22日(日)                 |   |
| 投 票 時 間           | 午前7時から午後8時まで                 |   |
| 開 票 開 始 時 間       | 午後8時50分から                    |   |
| 登 録 基 準 日 ・ 登 録 日 | 令和7年6月12日(木)                 |   |
| 選 挙 時 登 録         | 年 齢 要 件                      | 平成19年6月23日以前に出生した者  |
|                   | 住 所 要 件                      | 以下の①又は②に該当する者<br>①基準日の3か月前の応当日以前から引き続き板橋区の住民基本台帳に記録されている者<br>②基準日の4か月前の応当日以降の転出者であって、転出前に引き続き3か月以上板橋区の住民基本台帳に記録されていた者 |
| 登 録 の 移 替 期 限     | 令和7年5月22日(木)                 |   |

## 2 定数等

|       |  | 東京都議会議員補欠選挙 |
|-------|--|-------------|
| 定 数   |  | 5名          |
| 任 期   |  | 4年          |
| 供 託 金 |  | 60万         |

## 3 投票用紙等の色

|           | 投票用紙  | 不在者投票用外封筒 | 郵便投票用外封筒<br>(代理記載用) |
|-----------|-------|-----------|---------------------|
| 東京都議会議員選挙 | オレンジ色 | オレンジ色     | アイボリー色<br>(藤色)      |

## 4 事務従事者数等

### (1)投票事務

|                  | 投票管理者 | 投票立会人 | 本部従事者 |      | 投票事務従事者 |      |      | 計     |
|------------------|-------|-------|-------|------|---------|------|------|-------|
|                  |       |       | 選管書記  | 区職員※ | 区職員     | 人材派遣 | シルバー |       |
| 当日投票所            | 62    | 190   | 15    | 37   | 542     | 204  | 6    | 804   |
| 期日前投票所<br>(延べ人数) | 92    | 247   |       |      | 501     | 596  | 164  | 1,261 |

※広聴広報課・戸籍住民課に委嘱した職員を含む

### (2)開票事務

| 選挙種別        | 選挙長 | 選挙立会人 | 選管書記 | 区職員(欠席した者を含む) |   | その他従事者 | 計   |
|-------------|-----|-------|------|---------------|---|--------|-----|
|             |     |       |      | うち点字解読者       |   |        |     |
| 都議会議員<br>選挙 | 1   | 8     | 15   | 441           | 2 | 5      | 461 |

## 5 指定投票区・指定関係投票区

|         |               |
|---------|---------------|
| 指定投票区   | 第5投票区         |
| 指定関係投票区 | 第1～4、第6～62投票区 |



## ② 候補者等

- 1 候補者等
- 2 氏名等揭示

# 1 候補者等

令和7年6月22日 現在

| 届出<br>番号 | 候補者氏名   |           | 候補者氏名(かな) |    |      |
|----------|---|-----------|-----------|----|------|
|          | 職業  | 党派        | 新・現・元     | 年齢 | 本籍   |
|          | 一のウェブサイト等のアドレス  |           |           |    |      |
| 1        | 津田 ふみや  |           | つだ ふみや    |    |      |
|          | 会社役員  | 日本維新の会    | 新         | 27 | 東京都  |
|          | <a href="https://go2senkyo.com/seijika/193797">https://go2senkyo.com/seijika/193797</a> |           |           |    |      |
| 2        | 宮瀬 英治   |           | みやせ えいじ   |    |      |
|          | 東京都議会議員   | 立憲民主党     | 現         | 48 | 東京都  |
|          | <a href="https://www.miyase-eiji.net">https://www.miyase-eiji.net</a>                   |           |           |    |      |
| 3        | かまた 悦子  |           | かまた えつこ   |    |      |
|          | 政党役員  | 公明党       | 現         | 52 | 東京都  |
|          | <a href="https://www.komei.or.jp/km/kamata/">https://www.komei.or.jp/km/kamata/</a>     |           |           |    |      |
| 4        | 河野 ゆうき  |           | こうの ゆうき   |    |      |
|          | 東京都議会議員   | 自由民主党     | 現         | 55 | 東京都  |
|          | <a href="https://www.konoyuki.tokyo/">https://www.konoyuki.tokyo/</a>                   |           |           |    |      |
| 5        | なかやま しづ   |           | なかやま しづ   |    |      |
|          | 個人事業主   | 都民ファーストの会 | 新         | 26 | 福岡県  |
|          | <a href="https://x.com/nakayamashizu">https://x.com/nakayamashizu</a>                   |           |           |    |      |
| 6        | 瀧口 修央   |           | たきぐち のぶお  |    |      |
|          | システムコンサルタント   | 無所属       | 新         | 51 | 東京都  |
|          | <a href="https://www.youtube.com/@blur0628">https://www.youtube.com/@blur0628</a>       |           |           |    |      |
| 7        | 松田 康将   |           | まつだ やすまさ  |    |      |
|          | 東京都議会議員   | 自由民主党     | 現         | 48 | 埼玉県  |
|          | <a href="https://matsudayasumasa.jp">https://matsudayasumasa.jp</a>                     |           |           |    |      |
| 8        | 高沢 かずもと   |           | たかざわ かずもと |    |      |
|          | 無職  | 国民民主党     | 新         | 50 | 神奈川県 |
|          | <a href="https://www.takazawa.info/">https://www.takazawa.info/</a>                     |           |           |    |      |
| 9        | 竹内 愛  |           | たけうち あい   |    |      |
|          | 政党職員  | 日本共産党     | 新         | 48 | 東京都  |
|          | <a href="https://www3.icp-tokyo.net/takeuchi/">https://www3.icp-tokyo.net/takeuchi/</a> |           |           |    |      |
| 10       | 船本 優月   |           | ふなもと ゆづき  |    |      |
|          | 会社員   | 再生の道      | 新         | 33 | 広島県  |
|          | <a href="https://x.com/youyue92430">https://x.com/youyue92430</a>                       |           |           |    |      |

## 2 氏名等掲示

| 東京都議会議員選挙（板橋区選挙区）<br>候補者氏名等掲示<br>板橋区選挙管理委員会 |                 |
|---|-----------------|
| 党派名<br>(ふりがな)                               | 候補者氏名<br>(ふりがな) |
| 自由民主党                                       | 河野 ゆうき          |
| 都民ファーストの会                                   | なかやま しづ         |
| 日本共産党                                       | 竹内 愛            |
| 再生の道  | 船本 優月           |
| 公明党   | かまた 悦子          |
| 日本維新の会                                      | 津田 ふみや          |
| 立憲民主党                                       | 宮瀬 英治           |
| 自由民主党                                       | 松田 やすまさ         |
| 無所属   | 瀧口 修央           |
| 国民民主党                                       | 高沢 かずもと         |



## ③ 投票

- 1 投票区別投票状況
- 2 時間別投票者数及び投票率
- 3 年代別投票状況
- 4 点字投票及び代理投票
- 5 期日前投票
- 6 不在者投票
- 7 外部立会人
- 8 郵便等投票証明書発行件数
- 9 公選法第44条第3項の文書を提示して投票した者

# 1 投票区別投票状況

| 投票区 |                 | 名簿登録者数 |       |        | 当日有権者数 |       |        | 全投票平均  |        |        |
|-----|-----------------|--------|-------|--------|--------|-------|--------|--------|--------|--------|
|     |                 | 男      | 女     | 計      | 男      | 女     | 計      | 男      | 女      | 平均     |
| 1   | 板橋第四小学校         | 5,561  | 5,715 | 11,276 | 5,376  | 5,541 | 10,917 | 45.03% | 45.89% | 45.47% |
| 2   | 板橋第二小学校         | 3,764  | 3,988 | 7,752  | 3,651  | 3,881 | 7,532  | 46.62% | 48.54% | 47.61% |
| 3   | 金沢小学校           | 5,769  | 6,270 | 12,039 | 5,666  | 6,136 | 11,802 | 54.99% | 54.81% | 54.90% |
| 4   | 板橋第一小学校         | 3,121  | 3,475 | 6,596  | 3,032  | 3,385 | 6,417  | 48.68% | 49.42% | 49.07% |
| 5   | 板橋第一中学校         | 2,465  | 2,566 | 5,031  | 2,417  | 2,508 | 4,925  | 46.55% | 47.57% | 47.07% |
| 6   | 板橋第七小学校         | 4,208  | 4,092 | 8,300  | 4,077  | 3,985 | 8,062  | 41.92% | 44.87% | 43.38% |
| 7   | 板橋第五小学校         | 4,576  | 4,362 | 8,938  | 4,423  | 4,251 | 8,674  | 42.32% | 44.22% | 43.26% |
| 8   | 板橋第六小学校         | 1,986  | 1,995 | 3,981  | 1,943  | 1,953 | 3,896  | 48.53% | 49.16% | 48.84% |
| 9   | 板橋第二中学校         | 4,062  | 4,442 | 8,504  | 3,966  | 4,351 | 8,317  | 46.95% | 46.59% | 46.76% |
| 10  | 赤塚新町小学校         | 1,786  | 1,949 | 3,735  | 1,724  | 1,908 | 3,632  | 56.44% | 54.77% | 55.56% |
| 11  | 中根橋小学校          | 3,316  | 3,562 | 6,878  | 3,212  | 3,470 | 6,682  | 44.68% | 46.25% | 45.50% |
| 12  | 弥生小学校           | 4,108  | 4,161 | 8,269  | 3,984  | 4,075 | 8,059  | 46.13% | 47.78% | 46.97% |
| 13  | 板橋第十小学校         | 4,266  | 4,181 | 8,447  | 4,152  | 4,092 | 8,244  | 46.65% | 48.02% | 47.33% |
| 14  | 大谷口小学校          | 2,555  | 2,662 | 5,217  | 2,496  | 2,604 | 5,100  | 49.08% | 48.85% | 48.96% |
| 15  | 向原ホール           | 3,785  | 4,196 | 7,981  | 3,681  | 4,104 | 7,785  | 50.10% | 48.90% | 49.47% |
| 16  | 上板橋第一中学校(小茂根校舎) | 6,226  | 6,910 | 13,136 | 6,058  | 6,728 | 12,786 | 47.79% | 47.37% | 47.57% |
| 17  | 加賀小学校           | 3,898  | 4,290 | 8,188  | 3,775  | 4,151 | 7,926  | 48.21% | 47.05% | 47.60% |
| 18  | 富士見地域センター       | 2,236  | 2,497 | 4,733  | 2,160  | 2,415 | 4,575  | 48.75% | 49.77% | 49.29% |
| 19  | 板橋第八小学校         | 3,954  | 4,243 | 8,197  | 3,856  | 4,141 | 7,997  | 44.55% | 44.58% | 44.57% |
| 20  | 常盤台小学校          | 2,617  | 2,869 | 5,486  | 2,572  | 2,807 | 5,379  | 50.35% | 50.55% | 50.46% |
| 21  | 上板橋小学校          | 2,875  | 3,274 | 6,149  | 2,786  | 3,169 | 5,955  | 42.96% | 42.92% | 42.94% |
| 22  | 上板橋小学校          | 4,297  | 4,656 | 8,953  | 4,209  | 4,556 | 8,765  | 46.90% | 46.07% | 46.47% |
| 23  | 桜川中学校           | 2,074  | 2,195 | 4,269  | 2,013  | 2,134 | 4,147  | 45.60% | 47.61% | 46.64% |
| 24  | 上板橋第四小学校        | 4,498  | 5,015 | 9,513  | 4,389  | 4,880 | 9,269  | 45.16% | 44.49% | 44.81% |
| 25  | 上板橋第三中学校        | 2,257  | 2,565 | 4,822  | 2,186  | 2,509 | 4,695  | 46.39% | 46.55% | 46.47% |
| 26  | 志村第三小学校         | 3,717  | 3,959 | 7,676  | 3,616  | 3,854 | 7,470  | 48.59% | 49.48% | 49.05% |
| 27  | 志村第一小学校         | 3,721  | 3,829 | 7,550  | 3,605  | 3,747 | 7,352  | 47.99% | 49.53% | 48.78% |
| 28  | 富士見台小学校         | 4,452  | 4,815 | 9,267  | 4,378  | 4,736 | 9,114  | 51.78% | 51.18% | 51.47% |
| 29  | 前野小学校           | 4,208  | 4,709 | 8,917  | 4,151  | 4,641 | 8,792  | 50.64% | 51.15% | 50.91% |
| 30  | 志村第二小学校         | 4,001  | 4,288 | 8,289  | 3,918  | 4,219 | 8,137  | 50.56% | 52.90% | 51.78% |
| 31  | 志村第二中学校         | 3,854  | 4,200 | 8,054  | 3,758  | 4,092 | 7,850  | 52.79% | 51.78% | 52.27% |
| 32  | 小豆沢体育館          | 4,404  | 4,709 | 9,113  | 4,305  | 4,610 | 8,915  | 50.13% | 49.11% | 49.60% |
| 33  | 志村小学校           | 2,170  | 2,316 | 4,486  | 2,123  | 2,279 | 4,402  | 54.03% | 53.49% | 53.75% |
| 34  | 志村第四中学校         | 2,644  | 3,038 | 5,682  | 2,582  | 2,977 | 5,559  | 49.92% | 50.05% | 49.99% |
| 35  | 中台中学校           | 4,256  | 4,403 | 8,659  | 4,159  | 4,313 | 8,472  | 47.42% | 47.88% | 47.65% |

| 投票計   |       |       | 当日投票  |       |       | 期日前投票 |       |       | 不在者投票 |    |    |
|-------|-------|-------|-------|-------|-------|-------|-------|-------|-------|----|----|
| 男     | 女     | 計     | 男     | 女     | 計     | 男     | 女     | 計     | 男     | 女  | 計  |
| 2,421 | 2,543 | 4,964 | 1,809 | 1,814 | 3,623 | 600   | 710   | 1,310 | 12    | 19 | 31 |
| 1,702 | 1,884 | 3,586 | 1,083 | 1,048 | 2,131 | 617   | 826   | 1,443 | 2     | 10 | 12 |
| 3,116 | 3,363 | 6,479 | 2,273 | 2,295 | 4,568 | 832   | 1,043 | 1,875 | 11    | 25 | 36 |
| 1,476 | 1,673 | 3,149 | 1,003 | 1,008 | 2,011 | 469   | 661   | 1,130 | 4     | 4  | 8  |
| 1,125 | 1,193 | 2,318 | 772   | 755   | 1,527 | 351   | 434   | 785   | 2     | 4  | 6  |
| 1,709 | 1,788 | 3,497 | 1,332 | 1,353 | 2,685 | 368   | 431   | 799   | 9     | 4  | 13 |
| 1,872 | 1,880 | 3,752 | 1,486 | 1,469 | 2,955 | 384   | 404   | 788   | 2     | 7  | 9  |
| 943   | 960   | 1,903 | 701   | 662   | 1,363 | 237   | 296   | 533   | 5     | 2  | 7  |
| 1,862 | 2,027 | 3,889 | 1,404 | 1,424 | 2,828 | 449   | 591   | 1,040 | 9     | 12 | 21 |
| 973   | 1,045 | 2,018 | 788   | 836   | 1,624 | 183   | 202   | 385   | 2     | 7  | 9  |
| 1,435 | 1,605 | 3,040 | 1,040 | 1,078 | 2,118 | 390   | 522   | 912   | 5     | 5  | 10 |
| 1,838 | 1,947 | 3,785 | 1,209 | 1,195 | 2,404 | 617   | 737   | 1,354 | 12    | 15 | 27 |
| 1,937 | 1,965 | 3,902 | 1,126 | 989   | 2,115 | 801   | 967   | 1,768 | 10    | 9  | 19 |
| 1,225 | 1,272 | 2,497 | 932   | 896   | 1,828 | 288   | 369   | 657   | 5     | 7  | 12 |
| 1,844 | 2,007 | 3,851 | 1,463 | 1,553 | 3,016 | 376   | 451   | 827   | 5     | 3  | 8  |
| 2,895 | 3,187 | 6,082 | 2,214 | 2,423 | 4,637 | 673   | 744   | 1,417 | 8     | 20 | 28 |
| 1,820 | 1,953 | 3,773 | 1,317 | 1,325 | 2,642 | 496   | 619   | 1,115 | 7     | 9  | 16 |
| 1,053 | 1,202 | 2,255 | 690   | 733   | 1,423 | 358   | 462   | 820   | 5     | 7  | 12 |
| 1,718 | 1,846 | 3,564 | 1,173 | 1,147 | 2,320 | 541   | 691   | 1,232 | 4     | 8  | 12 |
| 1,295 | 1,419 | 2,714 | 1,021 | 1,094 | 2,115 | 273   | 320   | 593   | 1     | 5  | 6  |
| 1,197 | 1,360 | 2,557 | 841   | 916   | 1,757 | 349   | 438   | 787   | 7     | 6  | 13 |
| 1,974 | 2,099 | 4,073 | 1,446 | 1,490 | 2,936 | 516   | 597   | 1,113 | 12    | 12 | 24 |
| 918   | 1,016 | 1,934 | 649   | 648   | 1,297 | 267   | 365   | 632   | 2     | 3  | 5  |
| 1,982 | 2,171 | 4,153 | 1,260 | 1,223 | 2,483 | 713   | 940   | 1,653 | 9     | 8  | 17 |
| 1,014 | 1,168 | 2,182 | 636   | 673   | 1,309 | 375   | 494   | 869   | 3     | 1  | 4  |
| 1,757 | 1,907 | 3,664 | 1,367 | 1,354 | 2,721 | 381   | 544   | 925   | 9     | 9  | 18 |
| 1,730 | 1,856 | 3,586 | 1,252 | 1,297 | 2,549 | 466   | 557   | 1,023 | 12    | 2  | 14 |
| 2,267 | 2,424 | 4,691 | 1,535 | 1,566 | 3,101 | 724   | 848   | 1,572 | 8     | 10 | 18 |
| 2,102 | 2,374 | 4,476 | 1,267 | 1,299 | 2,566 | 826   | 1,056 | 1,882 | 9     | 19 | 28 |
| 1,981 | 2,232 | 4,213 | 1,379 | 1,446 | 2,825 | 591   | 776   | 1,367 | 11    | 10 | 21 |
| 1,984 | 2,119 | 4,103 | 1,462 | 1,502 | 2,964 | 515   | 610   | 1,125 | 7     | 7  | 14 |
| 2,158 | 2,264 | 4,422 | 1,390 | 1,328 | 2,718 | 759   | 921   | 1,680 | 9     | 15 | 24 |
| 1,147 | 1,219 | 2,366 | 753   | 744   | 1,497 | 392   | 473   | 865   | 2     | 2  | 4  |
| 1,289 | 1,490 | 2,779 | 928   | 976   | 1,904 | 349   | 506   | 855   | 12    | 8  | 20 |
| 1,972 | 2,065 | 4,037 | 1,197 | 1,087 | 2,284 | 768   | 963   | 1,731 | 7     | 15 | 22 |

# 1 投票區別投票狀況

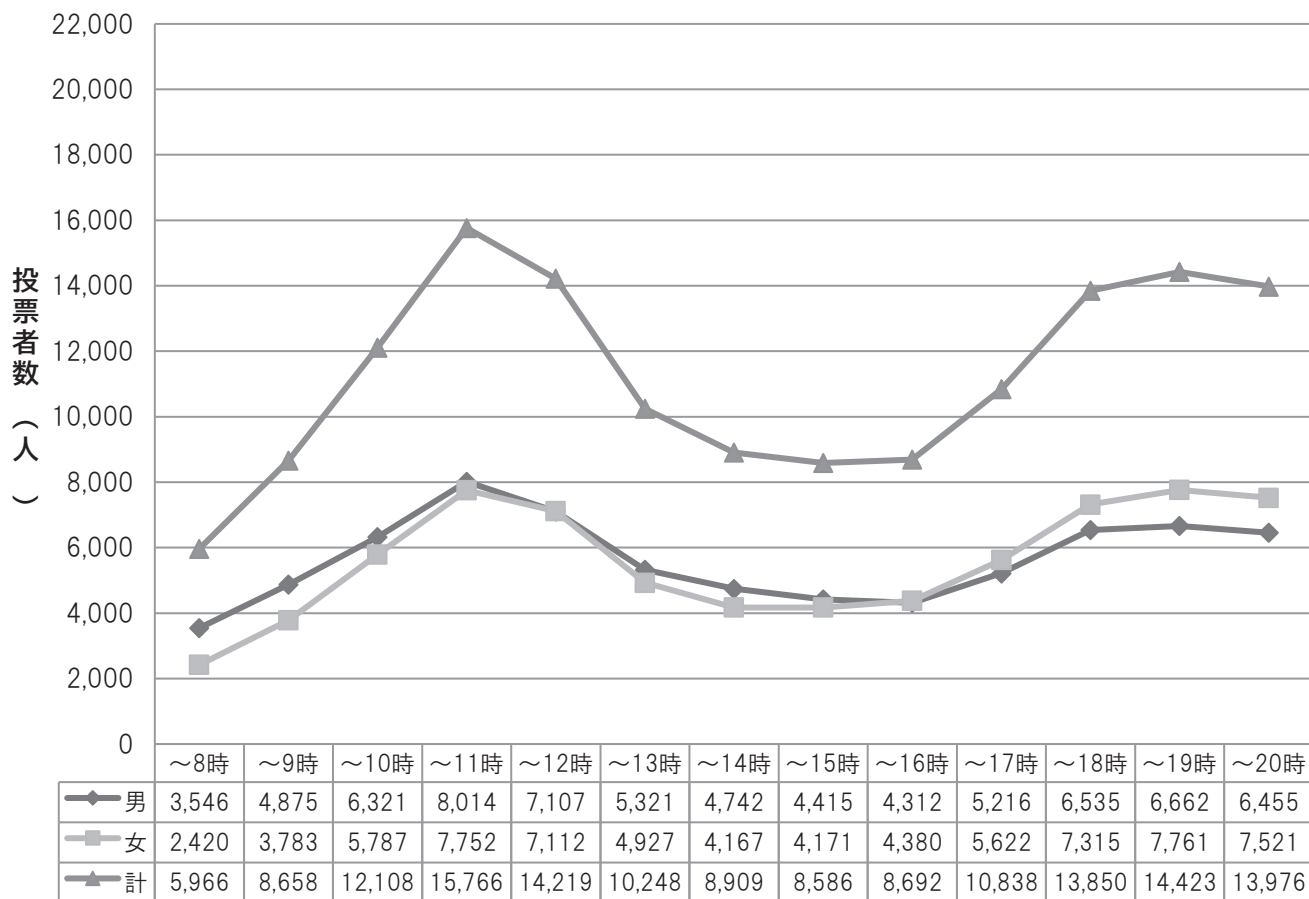
| 投票区 |          | 名簿登録者数  |         |         | 当日有権者数  |         |         | 全投票平均  |        |        |
|-----|----------|---------|---------|---------|---------|---------|---------|--------|--------|--------|
|     |          | 男       | 女       | 計       | 男       | 女       | 計       | 男      | 女      | 平均     |
| 36  | 若木小学校    | 4,255   | 4,426   | 8,681   | 4,168   | 4,350   | 8,518   | 45.11% | 44.99% | 45.05% |
| 37  | 志村第五小学校  | 4,531   | 4,551   | 9,082   | 4,458   | 4,478   | 8,936   | 42.08% | 43.88% | 42.98% |
| 38  | 志村坂下小学校  | 3,548   | 3,781   | 7,329   | 3,464   | 3,719   | 7,183   | 47.63% | 49.07% | 48.38% |
| 39  | 志村第三中学校  | 4,866   | 5,464   | 10,330  | 4,780   | 5,378   | 10,158  | 48.72% | 48.46% | 48.58% |
| 40  | 蓮根小学校    | 5,376   | 6,090   | 11,466  | 5,281   | 5,980   | 11,261  | 53.32% | 52.98% | 53.14% |
| 41  | 舟渡小学校    | 3,733   | 3,878   | 7,611   | 3,607   | 3,773   | 7,380   | 45.91% | 43.84% | 44.85% |
| 42  | 徳丸小学校    | 3,598   | 3,942   | 7,540   | 3,514   | 3,857   | 7,371   | 48.46% | 49.21% | 48.85% |
| 43  | 北野小学校    | 4,732   | 5,104   | 9,836   | 4,621   | 5,023   | 9,644   | 49.40% | 51.58% | 50.54% |
| 44  | 紅梅小学校    | 6,067   | 6,023   | 12,090  | 5,951   | 5,925   | 11,876  | 45.47% | 45.76% | 45.61% |
| 45  | 赤塚第一中学校  | 4,872   | 5,058   | 9,930   | 4,758   | 4,944   | 9,702   | 47.31% | 47.65% | 47.49% |
| 46  | 下赤塚小学校   | 4,467   | 4,668   | 9,135   | 4,351   | 4,550   | 8,901   | 46.61% | 47.16% | 46.89% |
| 47  | 赤塚第三中学校  | 2,520   | 2,607   | 5,127   | 2,474   | 2,558   | 5,032   | 48.75% | 49.45% | 49.11% |
| 48  | 赤塚支所     | 4,063   | 3,874   | 7,937   | 3,956   | 3,788   | 7,744   | 47.19% | 49.79% | 48.46% |
| 49  | 成増小学校    | 5,829   | 6,252   | 12,081  | 5,665   | 6,090   | 11,755  | 51.07% | 52.25% | 51.68% |
| 50  | 成増ヶ丘小学校  | 7,592   | 7,613   | 15,205  | 7,386   | 7,453   | 14,839  | 49.08% | 49.63% | 49.36% |
| 51  | 三園小学校    | 4,939   | 4,801   | 9,740   | 4,805   | 4,723   | 9,528   | 43.62% | 46.05% | 44.83% |
| 52  | 高島第六小学校  | 3,657   | 3,654   | 7,311   | 3,559   | 3,547   | 7,106   | 44.11% | 45.59% | 44.85% |
| 53  | 高島第二小学校  | 2,723   | 2,851   | 5,574   | 2,681   | 2,804   | 5,485   | 52.37% | 54.71% | 53.56% |
| 54  | 高島第二中学校  | 1,998   | 2,309   | 4,307   | 1,962   | 2,269   | 4,231   | 55.71% | 54.78% | 55.21% |
| 55  | 高島第五小学校  | 2,024   | 2,450   | 4,474   | 1,998   | 2,419   | 4,417   | 56.71% | 57.63% | 57.21% |
| 56  | 高島第一小学校  | 4,205   | 4,023   | 8,228   | 4,072   | 3,928   | 8,000   | 42.14% | 43.41% | 42.76% |
| 57  | 高島平福祉園分場 | 3,375   | 3,893   | 7,268   | 3,295   | 3,824   | 7,119   | 46.49% | 47.59% | 47.09% |
| 58  | 北前野小学校   | 2,536   | 2,714   | 5,250   | 2,471   | 2,662   | 5,133   | 46.66% | 48.84% | 47.79% |
| 59  | 緑小学校     | 1,998   | 2,436   | 4,434   | 1,964   | 2,408   | 4,372   | 59.73% | 56.81% | 58.12% |
| 60  | 高島第三中学校  | 2,402   | 2,118   | 4,520   | 2,350   | 2,080   | 4,430   | 46.26% | 48.08% | 47.11% |
| 61  | 新河岸小学校   | 1,657   | 1,941   | 3,598   | 1,627   | 1,911   | 3,538   | 47.14% | 49.61% | 48.47% |
| 62  | 志村第五中学校  | 2,285   | 2,488   | 4,773   | 2,228   | 2,440   | 4,668   | 47.26% | 49.02% | 48.18% |
| 合計  |          | 231,535 | 245,405 | 476,940 | 225,845 | 240,083 | 465,928 | 47.94% | 48.62% | 48.29% |

| 投票計     |         |         |        |        |         |        |        |        |       |     |       |
|---------|---------|---------|--------|--------|---------|--------|--------|--------|-------|-----|-------|
|         |         |         | 当日投票   |        |         | 期日前投票  |        |        | 不在者投票 |     |       |
| 男       | 女       | 計       | 男      | 女      | 計       | 男      | 女      | 計      | 男     | 女   | 計     |
| 1,880   | 1,957   | 3,837   | 1,189  | 1,165  | 2,354   | 684    | 775    | 1,459  | 7     | 17  | 24    |
| 1,876   | 1,965   | 3,841   | 1,122  | 986    | 2,108   | 748    | 966    | 1,714  | 6     | 13  | 19    |
| 1,650   | 1,825   | 3,475   | 1,030  | 1,024  | 2,054   | 614    | 792    | 1,406  | 6     | 9   | 15    |
| 2,329   | 2,606   | 4,935   | 1,621  | 1,662  | 3,283   | 698    | 925    | 1,623  | 10    | 19  | 29    |
| 2,816   | 3,168   | 5,984   | 1,844  | 1,905  | 3,749   | 955    | 1,243  | 2,198  | 17    | 20  | 37    |
| 1,656   | 1,654   | 3,310   | 625    | 506    | 1,131   | 1,026  | 1,141  | 2,167  | 5     | 7   | 12    |
| 1,703   | 1,898   | 3,601   | 1,149  | 1,125  | 2,274   | 543    | 761    | 1,304  | 11    | 12  | 23    |
| 2,283   | 2,591   | 4,874   | 1,361  | 1,296  | 2,657   | 907    | 1,269  | 2,176  | 15    | 26  | 41    |
| 2,706   | 2,711   | 5,417   | 1,585  | 1,358  | 2,943   | 1,109  | 1,340  | 2,449  | 12    | 13  | 25    |
| 2,251   | 2,356   | 4,607   | 1,551  | 1,479  | 3,030   | 688    | 862    | 1,550  | 12    | 15  | 27    |
| 2,028   | 2,146   | 4,174   | 1,420  | 1,377  | 2,797   | 602    | 760    | 1,362  | 6     | 9   | 15    |
| 1,206   | 1,265   | 2,471   | 771    | 736    | 1,507   | 424    | 515    | 939    | 11    | 14  | 25    |
| 1,867   | 1,886   | 3,753   | 1,050  | 953    | 2,003   | 810    | 918    | 1,728  | 7     | 15  | 22    |
| 2,893   | 3,182   | 6,075   | 1,864  | 1,875  | 3,739   | 1,016  | 1,288  | 2,304  | 13    | 19  | 32    |
| 3,625   | 3,699   | 7,324   | 2,106  | 1,817  | 3,923   | 1,501  | 1,851  | 3,352  | 18    | 31  | 49    |
| 2,096   | 2,175   | 4,271   | 1,406  | 1,259  | 2,665   | 668    | 883    | 1,551  | 22    | 33  | 55    |
| 1,570   | 1,617   | 3,187   | 1,242  | 1,185  | 2,427   | 328    | 425    | 753    | 0     | 7   | 7     |
| 1,404   | 1,534   | 2,938   | 969    | 931    | 1,900   | 427    | 595    | 1,022  | 8     | 8   | 16    |
| 1,093   | 1,243   | 2,336   | 689    | 657    | 1,346   | 396    | 578    | 974    | 8     | 8   | 16    |
| 1,133   | 1,394   | 2,527   | 691    | 723    | 1,414   | 436    | 658    | 1,094  | 6     | 13  | 19    |
| 1,716   | 1,705   | 3,421   | 1,192  | 1,043  | 2,235   | 516    | 651    | 1,167  | 8     | 11  | 19    |
| 1,532   | 1,820   | 3,352   | 1,038  | 1,157  | 2,195   | 489    | 652    | 1,141  | 5     | 11  | 16    |
| 1,153   | 1,300   | 2,453   | 716    | 681    | 1,397   | 431    | 583    | 1,014  | 6     | 36  | 42    |
| 1,173   | 1,368   | 2,541   | 950    | 1,078  | 2,028   | 216    | 284    | 500    | 7     | 6   | 13    |
| 1,087   | 1,000   | 2,087   | 815    | 709    | 1,524   | 267    | 289    | 556    | 5     | 2   | 7     |
| 767     | 948     | 1,715   | 581    | 603    | 1,184   | 181    | 338    | 519    | 5     | 7   | 12    |
| 1,053   | 1,196   | 2,249   | 746    | 782    | 1,528   | 306    | 399    | 705    | 1     | 15  | 16    |
| 108,277 | 116,732 | 225,009 | 73,521 | 72,718 | 146,239 | 34,280 | 43,309 | 77,589 | 476   | 705 | 1,181 |

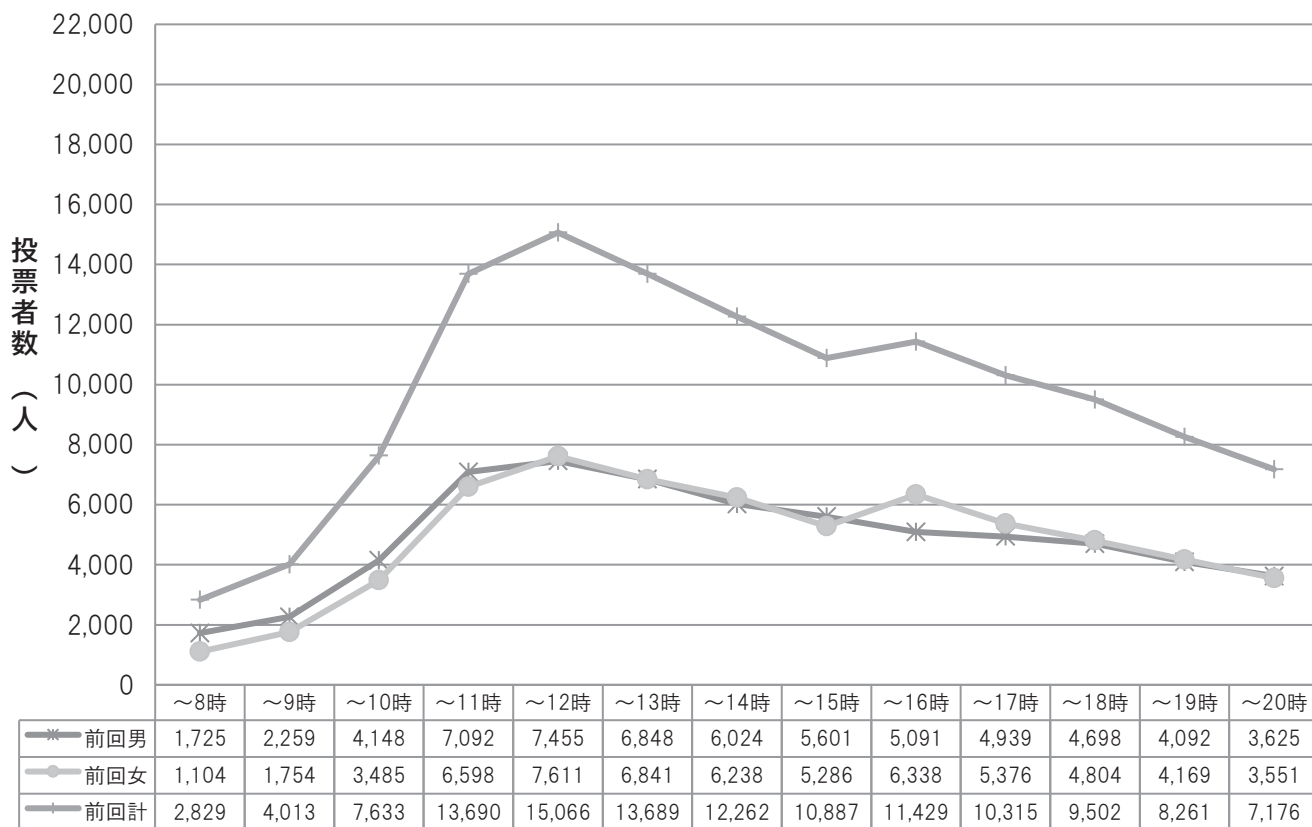
## 2 時間別投票者数及び投票率

| 区分        | 時間  | 性別     | 令和7年6月22日(今回) |        |        |        | 令和3年7月4日(前回) |        |        |       |
|-----------|-----|--------|---------------|--------|--------|--------|--------------|--------|--------|-------|
|           |     |        | 投票者数(人)       |        | 投票率(%) |        | 投票者数(人)      |        | 投票率(%) |       |
|           |     |        | 時間計           | 累計     | 時間計    | 累計     | 時間計          | 累計     | 時間計    | 累計    |
| 投票所における投票 | 8時  | 男      | 3,546         | 3,546  | 1.57   | 1.57   | 1,725        | 1,725  | 0.76   | 0.76  |
|           |     | 女      | 2,420         | 2,420  | 1.01   | 1.01   | 1,104        | 1,104  | 0.46   | 0.46  |
|           |     | 計      | 5,966         | 5,966  | 1.28   | 1.28   | 2,829        | 2,829  | 0.61   | 0.61  |
|           | 9時  | 男      | 4,875         | 8,421  | 2.16   | 3.73   | 2,259        | 3,984  | 0.99   | 1.75  |
|           |     | 女      | 3,783         | 6,203  | 1.58   | 2.58   | 1,754        | 2,858  | 0.73   | 1.19  |
|           |     | 計      | 8,658         | 14,624 | 1.86   | 3.14   | 4,013        | 6,842  | 0.86   | 1.47  |
|           | 10時 | 男      | 6,321         | 14,742 | 2.80   | 6.53   | 4,148        | 8,132  | 1.83   | 3.58  |
|           |     | 女      | 5,787         | 11,990 | 2.41   | 4.99   | 3,485        | 6,343  | 1.46   | 2.65  |
|           |     | 計      | 12,108        | 26,732 | 2.60   | 5.74   | 7,633        | 14,475 | 1.64   | 3.10  |
|           | 11時 | 男      | 8,014         | 22,756 | 3.55   | 10.08  | 7,092        | 15,224 | 3.12   | 6.70  |
|           |     | 女      | 7,752         | 19,742 | 3.23   | 8.22   | 6,598        | 12,941 | 2.76   | 5.41  |
|           |     | 計      | 15,766        | 42,498 | 3.38   | 9.12   | 13,690       | 28,165 | 2.94   | 6.04  |
|           | 12時 | 男      | 7,107         | 29,863 | 3.15   | 13.22  | 7,455        | 22,679 | 3.28   | 9.99  |
|           |     | 女      | 7,112         | 26,854 | 2.96   | 11.19  | 7,611        | 20,552 | 3.18   | 8.59  |
|           |     | 計      | 14,219        | 56,717 | 3.05   | 12.17  | 15,066       | 43,231 | 3.23   | 9.27  |
|           | 13時 | 男      | 5,321         | 35,184 | 2.36   | 15.58  | 6,848        | 29,527 | 3.02   | 13.00 |
|           |     | 女      | 4,927         | 31,781 | 2.05   | 13.24  | 6,841        | 27,393 | 2.86   | 11.45 |
|           |     | 計      | 10,248        | 66,965 | 2.20   | 14.37  | 13,689       | 56,920 | 2.94   | 12.20 |
|           | 14時 | 男      | 4,742         | 39,926 | 2.10   | 17.68  | 6,024        | 35,551 | 2.65   | 15.65 |
|           |     | 女      | 4,167         | 35,948 | 1.74   | 14.97  | 6,238        | 33,631 | 2.61   | 14.05 |
|           |     | 計      | 8,909         | 75,874 | 1.91   | 16.28  | 12,262       | 69,182 | 2.63   | 14.83 |
|           | 15時 | 男      | 4,415         | 44,341 | 1.95   | 19.63  | 5,601        | 41,152 | 2.47   | 18.12 |
|           |     | 女      | 4,171         | 40,119 | 1.74   | 16.71  | 5,286        | 38,917 | 2.21   | 16.26 |
|           |     | 計      | 8,586         | 84,460 | 1.84   | 18.13  | 10,887       | 80,069 | 2.33   | 17.17 |
| 16時       | 男   | 4,312  | 48,653        | 1.91   | 21.54  | 5,091  | 46,243       | 2.24   | 20.36  |       |
|           | 女   | 4,380  | 44,499        | 1.82   | 18.53  | 6,338  | 45,255       | 2.65   | 18.91  |       |
|           | 計   | 8,692  | 93,152        | 1.87   | 19.99  | 11,429 | 91,498       | 2.45   | 19.62  |       |
| 17時       | 男   | 5,216  | 53,869        | 2.31   | 23.85  | 4,939  | 51,182       | 2.17   | 22.54  |       |
|           | 女   | 5,622  | 50,121        | 2.34   | 20.88  | 5,376  | 50,631       | 2.25   | 21.16  |       |
|           | 計   | 10,838 | 103,990       | 2.33   | 22.32  | 10,315 | 101,813      | 2.21   | 21.83  |       |
| 18時       | 男   | 6,535  | 60,404        | 2.89   | 26.75  | 4,698  | 55,880       | 2.07   | 24.61  |       |
|           | 女   | 7,315  | 57,436        | 3.05   | 23.92  | 4,804  | 55,435       | 2.01   | 23.17  |       |
|           | 計   | 13,850 | 117,840       | 2.97   | 25.29  | 9,502  | 111,315      | 2.04   | 23.87  |       |
| 19時       | 男   | 6,662  | 67,066        | 2.95   | 29.70  | 4,092  | 59,972       | 1.80   | 26.41  |       |
|           | 女   | 7,761  | 65,197        | 3.23   | 27.16  | 4,169  | 59,604       | 1.74   | 24.91  |       |
|           | 計   | 14,423 | 132,263       | 3.10   | 28.39  | 8,261  | 119,576      | 1.77   | 25.64  |       |
| 20時       | 男   | 6,455  | 73,521        | 2.86   | 32.55  | 3,625  | 63,597       | 1.60   | 28.00  |       |
|           | 女   | 7,521  | 72,718        | 3.13   | 30.29  | 3,551  | 63,155       | 1.48   | 26.39  |       |
|           | 計   | 13,976 | 146,239       | 3.00   | 31.39  | 7,176  | 126,752      | 1.54   | 27.18  |       |
| 期日前投票     | 男   |        | 34,280        |        | 15.18  |        | 29,080       |        | 12.81  |       |
|           | 女   |        | 43,309        |        | 18.04  |        | 37,494       |        | 15.67  |       |
|           | 計   |        | 77,589        |        | 16.65  |        | 66,574       |        | 14.27  |       |
| 不在者投票     | 男   |        | 476           |        | 0.21   |        | 440          |        | 0.19   |       |
|           | 女   |        | 705           |        | 0.29   |        | 649          |        | 0.27   |       |
|           | 計   |        | 1,181         |        | 0.25   |        | 1,089        |        | 0.23   |       |
| 合計        | 男   |        | 108,277       |        | 47.94  |        | 93,117       |        | 41.00  |       |
|           | 女   |        | 116,732       |        | 48.62  |        | 101,298      |        | 42.33  |       |
|           | 計   |        | 225,009       |        | 48.29  |        | 194,415      |        | 41.68  |       |

### 時間別投票経過(今回 令和7年6月22日)

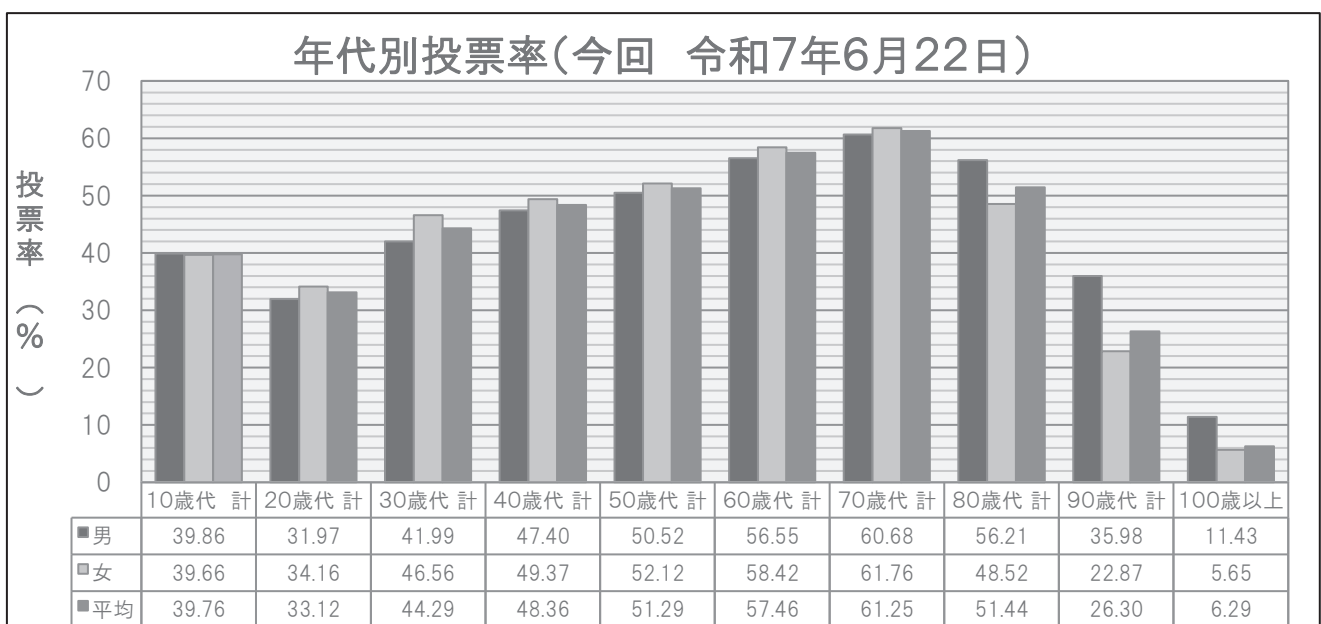


### 時間別投票経過(前回 令和3年7月4日)

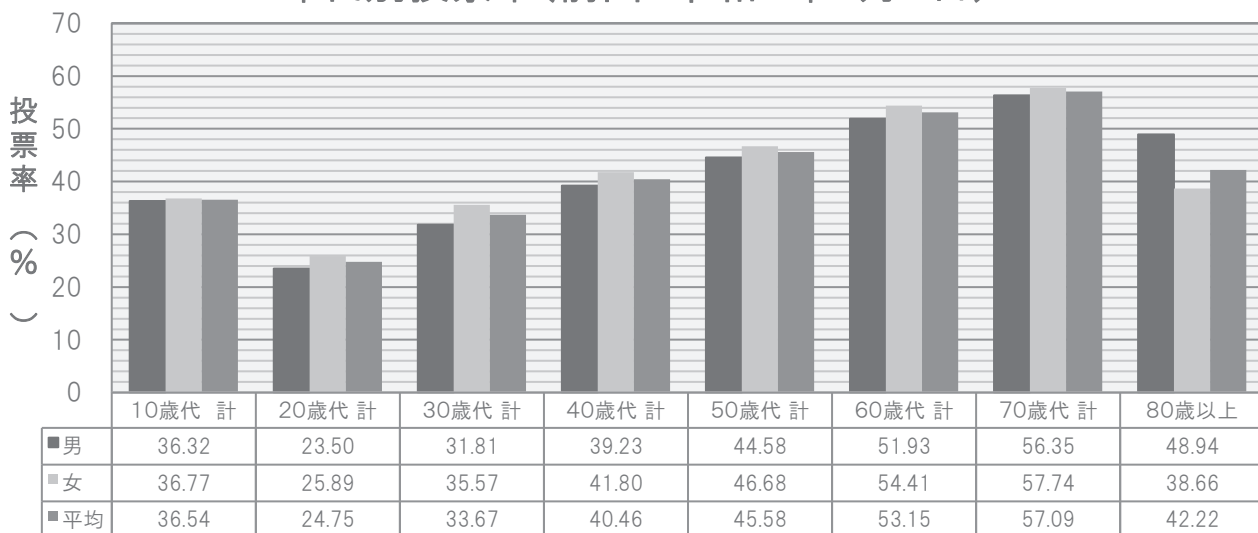


### 3 年代別投票状況

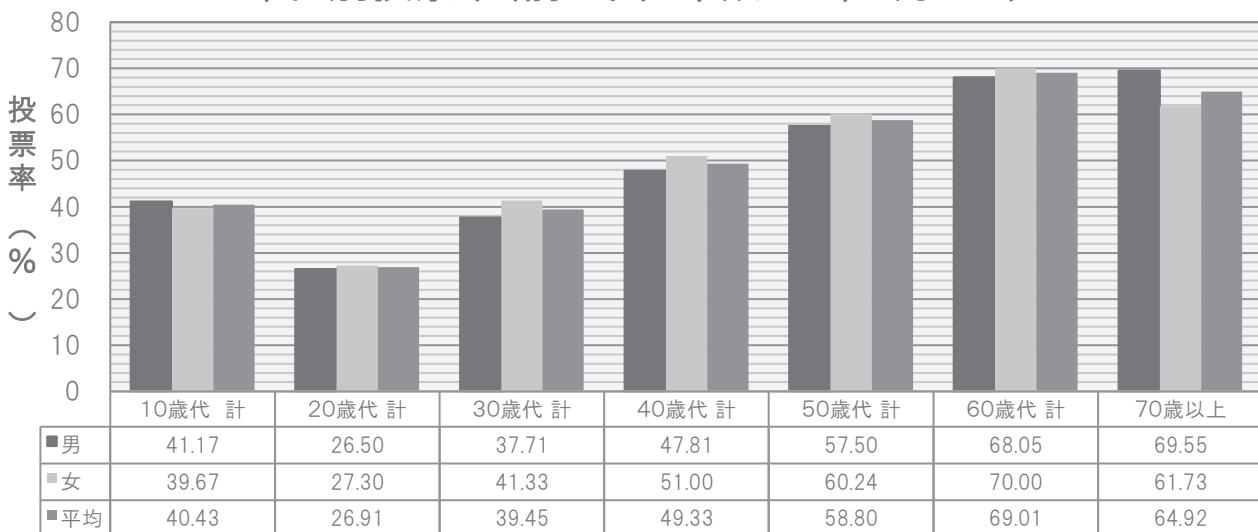
| 年代別    | 当日有権者数(人) |         |         | 投票者数(人) |         |         | 投票率(%) |       |       |
|--------|-----------|---------|---------|---------|---------|---------|--------|-------|-------|
|        | 男         | 女       | 計       | 男       | 女       | 計       | 男      | 女     | 平均    |
| 18歳    | 1,891     | 1,858   | 3,749   | 842     | 875     | 1,717   | 44.53  | 47.09 | 45.80 |
| 19歳    | 2,008     | 2,118   | 4,126   | 712     | 702     | 1,414   | 35.46  | 33.14 | 34.27 |
| 10歳代 計 | 3,899     | 3,976   | 7,875   | 1,554   | 1,577   | 3,131   | 39.86  | 39.66 | 39.76 |
| 20歳    | 2,239     | 2,224   | 4,463   | 707     | 727     | 1,434   | 31.58  | 32.69 | 32.13 |
| 21～24  | 11,492    | 12,846  | 24,338  | 3,297   | 3,789   | 7,086   | 28.69  | 29.50 | 29.11 |
| 25～29  | 19,195    | 21,141  | 40,336  | 6,522   | 7,855   | 14,377  | 33.98  | 37.16 | 35.64 |
| 20歳代 計 | 32,926    | 36,211  | 69,137  | 10,526  | 12,371  | 22,897  | 31.97  | 34.16 | 33.12 |
| 30～34  | 17,756    | 18,353  | 36,109  | 7,202   | 8,393   | 15,595  | 40.56  | 45.73 | 43.19 |
| 35～39  | 17,055    | 16,955  | 34,010  | 7,414   | 8,048   | 15,462  | 43.47  | 47.47 | 45.46 |
| 30歳代 計 | 34,811    | 35,308  | 70,119  | 14,616  | 16,441  | 31,057  | 41.99  | 46.56 | 44.29 |
| 40～44  | 18,721    | 17,636  | 36,357  | 8,622   | 8,606   | 17,228  | 46.06  | 48.80 | 47.39 |
| 45～49  | 20,499    | 19,055  | 39,554  | 9,970   | 9,510   | 19,480  | 48.64  | 49.91 | 49.25 |
| 40歳代 計 | 39,220    | 36,691  | 75,911  | 18,592  | 18,116  | 36,708  | 47.40  | 49.37 | 48.36 |
| 50～54  | 22,395    | 21,340  | 43,735  | 11,110  | 10,922  | 22,032  | 49.61  | 51.18 | 50.38 |
| 55～59  | 19,798    | 18,132  | 37,930  | 10,207  | 9,649   | 19,856  | 51.56  | 53.22 | 52.35 |
| 50歳代 計 | 42,193    | 39,472  | 81,665  | 21,317  | 20,571  | 41,888  | 50.52  | 52.12 | 51.29 |
| 60～64  | 16,407    | 15,369  | 31,776  | 9,057   | 8,754   | 17,811  | 55.20  | 56.96 | 56.05 |
| 65～69  | 13,192    | 12,832  | 26,024  | 7,680   | 7,722   | 15,402  | 58.22  | 60.18 | 59.18 |
| 60歳代 計 | 29,599    | 28,201  | 57,800  | 16,737  | 16,476  | 33,213  | 56.55  | 58.42 | 57.46 |
| 70～74  | 13,255    | 13,972  | 27,227  | 8,016   | 8,759   | 16,775  | 60.48  | 62.69 | 61.61 |
| 75～79  | 13,449    | 15,962  | 29,411  | 8,189   | 9,727   | 17,916  | 60.89  | 60.94 | 60.92 |
| 70歳代 計 | 26,704    | 29,934  | 56,638  | 16,205  | 18,486  | 34,691  | 60.68  | 61.76 | 61.25 |
| 80～84  | 8,895     | 13,076  | 21,971  | 5,237   | 7,027   | 12,264  | 58.88  | 53.74 | 55.82 |
| 85～89  | 4,967     | 9,595   | 14,562  | 2,555   | 3,973   | 6,528   | 51.44  | 41.41 | 44.83 |
| 80歳代 計 | 13,862    | 22,671  | 36,533  | 7,792   | 11,000  | 18,792  | 56.21  | 48.52 | 51.44 |
| 90～94  | 2,145     | 5,572   | 7,717   | 830     | 1,430   | 2,260   | 38.69  | 25.66 | 29.29 |
| 95～99  | 451       | 1,764   | 2,215   | 104     | 248     | 352     | 23.06  | 14.06 | 15.89 |
| 90歳代 計 | 2,596     | 7,336   | 9,932   | 934     | 1,678   | 2,612   | 35.98  | 22.87 | 26.30 |
| 100歳以上 | 35        | 283     | 318     | 4       | 16      | 20      | 11.43  | 5.65  | 6.29  |
| 計      | 225,845   | 240,083 | 465,928 | 108,277 | 116,732 | 225,009 | 47.94  | 48.62 | 48.29 |



年代別投票率(前回 令和3年7月4日)



年代別投票率(前々回 平成29年7月2日)



#### 4 点字投票及び代理投票

| 区分   | 内訳    | 開票結果 |    |
|------|-------|------|----|
|      |       | 有効   | 無効 |
| 点字投票 | 当日投票  | 13   | 0  |
|      | 期日前投票 | 25   |    |
|      | 不在者投票 | 1    |    |
|      |       | 39   |    |

| 区分   | 内訳    | 総数  |
|------|-------|-----|
| 代理投票 | 当日投票  | 140 |
|      | 期日前投票 | 260 |
|      | 不在者投票 | 160 |
|      |       | 560 |

## 5 期日前投票

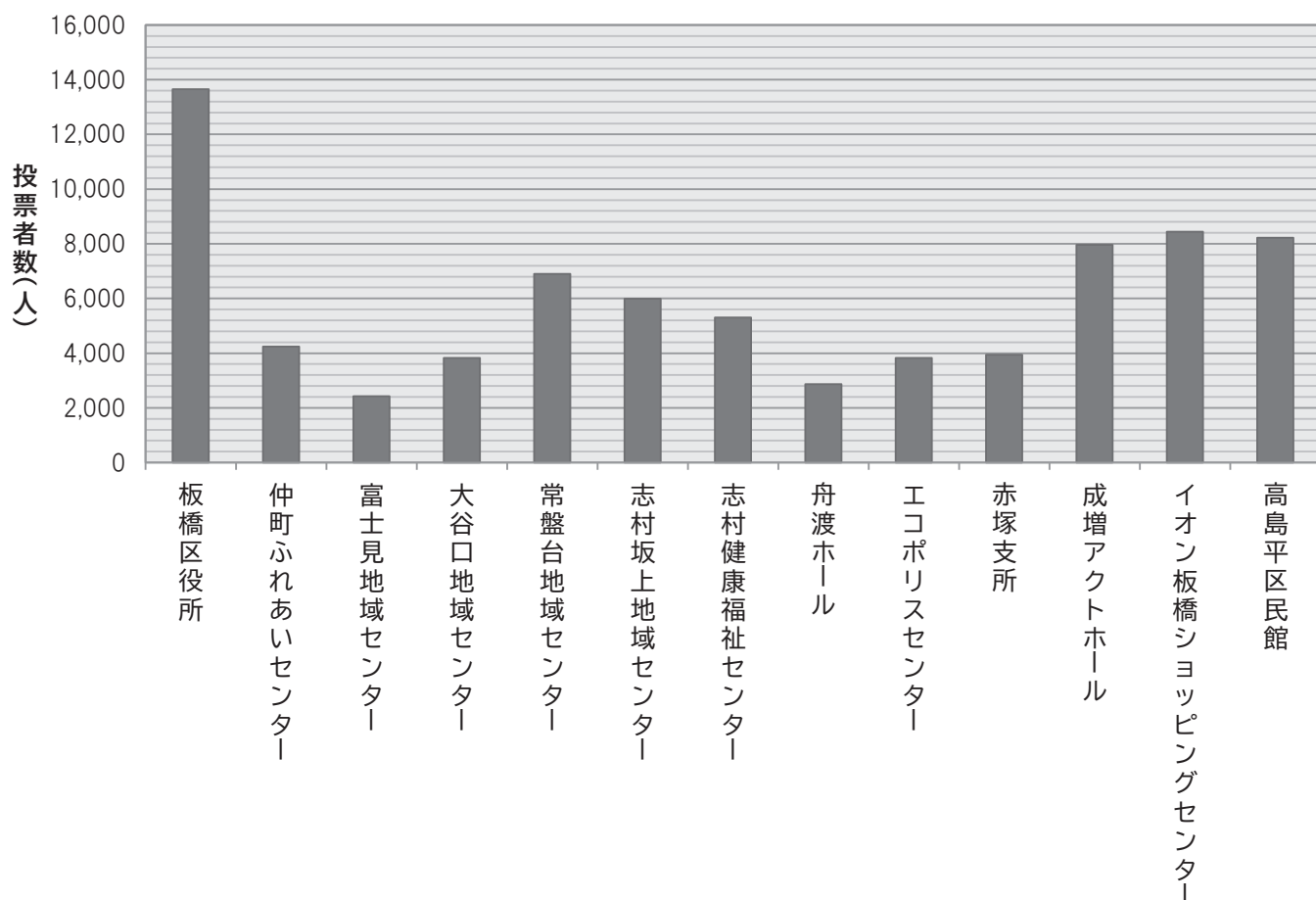
### (1)日付・投票所別投票者数

| 日付  | 曜日   | 板橋区役所 |       |       | 仲町ふれあいセンター |       |       | 富士見地域センター |       |       | 大谷口地域センター |       |       | 常盤台地域センター |       |       |       |
|-----|------|-------|-------|-------|------------|-------|-------|-----------|-------|-------|-----------|-------|-------|-----------|-------|-------|-------|
|     |      | 男     | 女     | 計     | 男          | 女     | 計     | 男         | 女     | 計     | 男         | 女     | 計     | 男         | 女     | 計     |       |
| 1日目 | 6/14 | 土     | 719   | 671   | 1,390      |       |       |           |       |       |           |       |       |           |       |       |       |
| 2日目 | 6/15 | 日     | 607   | 541   | 1,148      | 258   | 274   | 532       | 177   | 206   | 383       | 281   | 310   | 591       | 439   | 460   | 899   |
| 3日目 | 6/16 | 月     | 614   | 740   | 1,354      | 174   | 220   | 394       | 136   | 115   | 251       | 163   | 182   | 345       | 316   | 363   | 679   |
| 4日目 | 6/17 | 火     | 567   | 715   | 1,282      | 143   | 220   | 363       | 104   | 129   | 233       | 141   | 188   | 329       | 271   | 305   | 576   |
| 5日目 | 6/18 | 水     | 676   | 849   | 1,525      | 207   | 265   | 472       | 108   | 114   | 222       | 191   | 213   | 404       | 346   | 396   | 742   |
| 6日目 | 6/19 | 木     | 703   | 1,011 | 1,714      | 220   | 316   | 536       | 130   | 155   | 285       | 179   | 246   | 425       | 385   | 543   | 928   |
| 7日目 | 6/20 | 金     | 836   | 1,298 | 2,134      | 264   | 390   | 654       | 138   | 186   | 324       | 258   | 309   | 567       | 479   | 686   | 1,165 |
| 8日目 | 6/21 | 土     | 1,363 | 1,746 | 3,109      | 581   | 703   | 1,284     | 362   | 360   | 722       | 538   | 632   | 1,170     | 848   | 1,058 | 1,906 |
| 合計  |      |       | 6,085 | 7,571 | 13,656     | 1,847 | 2,388 | 4,235     | 1,155 | 1,265 | 2,420     | 1,751 | 2,080 | 3,831     | 3,084 | 3,811 | 6,895 |

| 日付  | 曜日   | 志村坂上地域センター |       |       | 志村健康福祉センター |       |       | 舟渡ホール |       |       | エコポリスセンター |       |       | 赤塚支所  |       |       |       |
|-----|------|------------|-------|-------|------------|-------|-------|-------|-------|-------|-----------|-------|-------|-------|-------|-------|-------|
|     |      | 男          | 女     | 計     | 男          | 女     | 計     | 男     | 女     | 計     | 男         | 女     | 計     | 男     | 女     | 計     |       |
| 1日目 | 6/14 | 土          |       |       |            |       |       |       |       |       |           |       |       |       |       |       |       |
| 2日目 | 6/15 | 日          | 312   | 311   | 623        | 358   | 344   | 702   | 211   | 227   | 438       | 221   | 241   | 462   | 269   | 264   | 533   |
| 3日目 | 6/16 | 月          | 270   | 344   | 614        | 225   | 275   | 500   | 91    | 97    | 188       | 166   | 208   | 374   | 178   | 179   | 357   |
| 4日目 | 6/17 | 火          | 246   | 332   | 578        | 223   | 278   | 501   | 95    | 96    | 191       | 138   | 184   | 322   | 159   | 149   | 308   |
| 5日目 | 6/18 | 水          | 296   | 413   | 709        | 253   | 331   | 584   | 123   | 161   | 284       | 137   | 217   | 354   | 205   | 214   | 419   |
| 6日目 | 6/19 | 木          | 330   | 445   | 775        | 242   | 390   | 632   | 140   | 165   | 305       | 185   | 276   | 461   | 242   | 275   | 517   |
| 7日目 | 6/20 | 金          | 401   | 588   | 989        | 308   | 475   | 783   | 170   | 238   | 408       | 231   | 354   | 585   | 256   | 323   | 579   |
| 8日目 | 6/21 | 土          | 768   | 934   | 1,702      | 732   | 871   | 1,603 | 507   | 546   | 1,053     | 588   | 678   | 1,266 | 595   | 636   | 1,231 |
| 合計  |      |            | 2,623 | 3,367 | 5,990      | 2,341 | 2,964 | 5,305 | 1,337 | 1,530 | 2,867     | 1,666 | 2,158 | 3,824 | 1,904 | 2,040 | 3,944 |

| 日付  | 曜日   | 成増アクトホール |       |       | イオン板橋ショッピングセンター |       |       | 高島平区民館 |       |       | 合計    |        |        |        |        |       |
|-----|------|----------|-------|-------|-----------------|-------|-------|--------|-------|-------|-------|--------|--------|--------|--------|-------|
|     |      | 男        | 女     | 計     | 男               | 女     | 計     | 男      | 女     | 計     | 男     | 女      | 日計     | 累計     |        |       |
| 1日目 | 6/14 | 土        |       |       |                 |       |       |        |       |       |       |        | 719    | 671    | 1,390  | 1,390 |
| 2日目 | 6/15 | 日        | 469   | 482   | 951             | 519   | 606   | 1,125  | 505   | 582   | 1,087 | 4,626  | 4,848  | 9,474  | 10,864 |       |
| 3日目 | 6/16 | 月        | 320   | 400   | 720             | 300   | 435   | 735    | 415   | 458   | 873   | 3,368  | 4,016  | 7,384  | 18,248 |       |
| 4日目 | 6/17 | 火        | 319   | 401   | 720             | 321   | 442   | 763    | 378   | 501   | 879   | 3,105  | 3,940  | 7,045  | 25,293 |       |
| 5日目 | 6/18 | 水        | 343   | 515   | 858             | 357   | 499   | 856    | 380   | 555   | 935   | 3,622  | 4,742  | 8,364  | 33,657 |       |
| 6日目 | 6/19 | 木        | 409   | 630   | 1,039           | 359   | 591   | 950    | 418   | 633   | 1,051 | 3,942  | 5,676  | 9,618  | 43,275 |       |
| 7日目 | 6/20 | 金        | 526   | 806   | 1,332           | 541   | 958   | 1,499  | 550   | 750   | 1,300 | 4,958  | 7,361  | 12,319 | 55,594 |       |
| 8日目 | 6/21 | 土        | 1,071 | 1,269 | 2,340           | 1,040 | 1,470 | 2,510  | 947   | 1,152 | 2,099 | 9,940  | 12,055 | 21,995 | 77,589 |       |
| 合 計 |      |          | 3,457 | 4,503 | 7,960           | 3,437 | 5,001 | 8,438  | 3,593 | 4,631 | 8,224 | 34,280 | 43,309 | 77,589 |        |       |

東京都議会議員選挙 投票所別投票者数(期日前投票所)



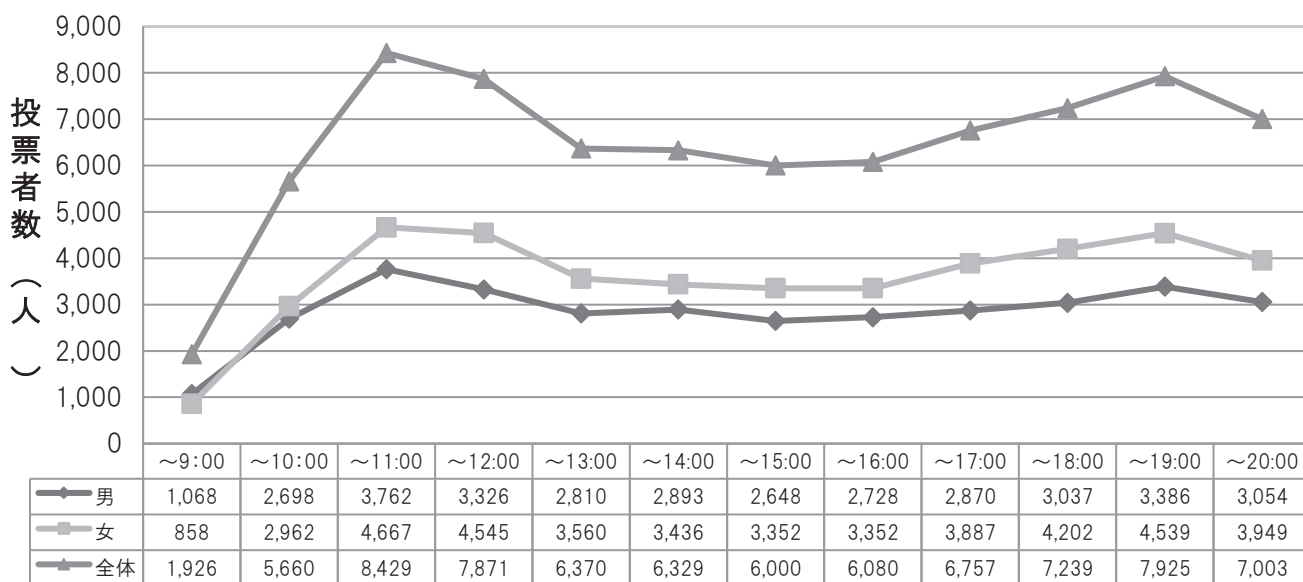
(2)時間・投票所別投票者数

|        | 板橋区役所 |       |        | 仲町ふれあいセンター |       |       | 富士見地域センター |       |       | 大谷口地域センター |       |       | 常盤台地域センター |       |       |
|--------|-------|-------|--------|------------|-------|-------|-----------|-------|-------|-----------|-------|-------|-----------|-------|-------|
|        | 男     | 女     | 計      | 男          | 女     | 計     | 男         | 女     | 計     | 男         | 女     | 計     | 男         | 女     | 計     |
| ～9:00  | 205   | 147   | 352    | 57         | 48    | 105   | 42        | 25    | 67    | 58        | 53    | 111   | 95        | 82    | 177   |
| ～10:00 | 496   | 478   | 974    | 150        | 154   | 304   | 86        | 101   | 187   | 137       | 166   | 303   | 268       | 283   | 551   |
| ～11:00 | 629   | 714   | 1,343  | 201        | 257   | 458   | 135       | 154   | 289   | 180       | 208   | 388   | 326       | 430   | 756   |
| ～12:00 | 606   | 803   | 1,409  | 177        | 263   | 440   | 116       | 136   | 252   | 143       | 215   | 358   | 303       | 398   | 701   |
| ～13:00 | 551   | 662   | 1,213  | 168        | 195   | 363   | 72        | 103   | 175   | 135       | 132   | 267   | 270       | 289   | 559   |
| ～14:00 | 559   | 625   | 1,184  | 147        | 202   | 349   | 100       | 94    | 194   | 135       | 151   | 286   | 248       | 261   | 509   |
| ～15:00 | 470   | 604   | 1,074  | 143        | 156   | 299   | 84        | 75    | 159   | 124       | 129   | 253   | 240       | 303   | 543   |
| ～16:00 | 485   | 572   | 1,057  | 163        | 171   | 334   | 86        | 86    | 172   | 147       | 150   | 297   | 244       | 292   | 536   |
| ～17:00 | 503   | 698   | 1,201  | 161        | 236   | 397   | 89        | 93    | 182   | 142       | 173   | 315   | 267       | 344   | 611   |
| ～18:00 | 529   | 740   | 1,269  | 150        | 239   | 389   | 106       | 125   | 231   | 164       | 226   | 390   | 269       | 382   | 651   |
| ～19:00 | 586   | 831   | 1,417  | 171        | 242   | 413   | 117       | 121   | 238   | 185       | 248   | 433   | 286       | 398   | 684   |
| ～20:00 | 466   | 697   | 1,163  | 159        | 225   | 384   | 122       | 152   | 274   | 201       | 229   | 430   | 268       | 349   | 617   |
| 合計     | 6,085 | 7,571 | 13,656 | 1,847      | 2,388 | 4,235 | 1,155     | 1,265 | 2,420 | 1,751     | 2,080 | 3,831 | 3,084     | 3,811 | 6,895 |

|        | 志村坂上地域センター |       |       | 志村健康福祉センター |       |       | 舟渡ホール |       |       | エコポリスセンター |       |       | 赤塚支所  |       |       |
|--------|------------|-------|-------|------------|-------|-------|-------|-------|-------|-----------|-------|-------|-------|-------|-------|
|        | 男          | 女     | 計     | 男          | 女     | 計     | 男     | 女     | 計     | 男         | 女     | 計     | 男     | 女     | 計     |
| ～9:00  | 94         | 73    | 167   | 84         | 63    | 147   | 46    | 27    | 73    | 41        | 35    | 76    | 68    | 61    | 129   |
| ～10:00 | 189        | 245   | 434   | 189        | 205   | 394   | 110   | 104   | 214   | 138       | 174   | 312   | 174   | 175   | 349   |
| ～11:00 | 312        | 379   | 691   | 291        | 345   | 636   | 142   | 198   | 340   | 190       | 258   | 448   | 198   | 202   | 400   |
| ～12:00 | 268        | 345   | 613   | 219        | 292   | 511   | 117   | 143   | 260   | 176       | 227   | 403   | 175   | 202   | 377   |
| ～13:00 | 199        | 293   | 492   | 168        | 226   | 394   | 78    | 110   | 188   | 113       | 157   | 270   | 145   | 150   | 295   |
| ～14:00 | 246        | 253   | 499   | 187        | 220   | 407   | 101   | 123   | 224   | 131       | 186   | 317   | 167   | 150   | 317   |
| ～15:00 | 219        | 271   | 490   | 197        | 214   | 411   | 86    | 104   | 190   | 128       | 163   | 291   | 146   | 173   | 319   |
| ～16:00 | 218        | 259   | 477   | 193        | 245   | 438   | 99    | 107   | 206   | 142       | 159   | 301   | 154   | 193   | 347   |
| ～17:00 | 198        | 289   | 487   | 208        | 273   | 481   | 124   | 140   | 264   | 145       | 187   | 332   | 166   | 185   | 351   |
| ～18:00 | 217        | 309   | 526   | 202        | 304   | 506   | 132   | 161   | 293   | 168       | 224   | 392   | 165   | 183   | 348   |
| ～19:00 | 253        | 376   | 629   | 218        | 331   | 549   | 159   | 172   | 331   | 152       | 208   | 360   | 185   | 200   | 385   |
| ～20:00 | 210        | 275   | 485   | 185        | 246   | 431   | 143   | 141   | 284   | 142       | 180   | 322   | 161   | 166   | 327   |
| 合計     | 2,623      | 3,367 | 5,990 | 2,341      | 2,964 | 5,305 | 1,337 | 1,530 | 2,867 | 1,666     | 2,158 | 3,824 | 1,904 | 2,040 | 3,944 |

|        | 成増アクトホール |       |       | イオン板橋ショッピングセンター |       |       | 高島平区民館 |       |       | 合計     |        |        |
|--------|----------|-------|-------|-----------------|-------|-------|--------|-------|-------|--------|--------|--------|
|        | 男        | 女     | 計     | 男               | 女     | 計     | 男      | 女     | 計     | 男      | 女      | 計      |
| ～9:00  | 112      | 89    | 201   | 55              | 52    | 107   | 111    | 103   | 214   | 1,068  | 858    | 1,926  |
| ～10:00 | 241      | 234   | 475   | 215             | 271   | 486   | 305    | 372   | 677   | 2,698  | 2,962  | 5,660  |
| ～11:00 | 332      | 419   | 751   | 354             | 466   | 820   | 472    | 637   | 1,109 | 3,762  | 4,667  | 8,429  |
| ～12:00 | 318      | 458   | 776   | 325             | 461   | 786   | 383    | 602   | 985   | 3,326  | 4,545  | 7,871  |
| ～13:00 | 282      | 356   | 638   | 332             | 472   | 804   | 297    | 415   | 712   | 2,810  | 3,560  | 6,370  |
| ～14:00 | 268      | 355   | 623   | 295             | 437   | 732   | 309    | 379   | 688   | 2,893  | 3,436  | 6,329  |
| ～15:00 | 259      | 352   | 611   | 251             | 428   | 679   | 301    | 380   | 681   | 2,648  | 3,352  | 6,000  |
| ～16:00 | 268      | 360   | 628   | 270             | 421   | 691   | 259    | 337   | 596   | 2,728  | 3,352  | 6,080  |
| ～17:00 | 290      | 418   | 708   | 284             | 457   | 741   | 293    | 394   | 687   | 2,870  | 3,887  | 6,757  |
| ～18:00 | 307      | 443   | 750   | 312             | 487   | 799   | 316    | 379   | 695   | 3,037  | 4,202  | 7,239  |
| ～19:00 | 395      | 529   | 924   | 380             | 522   | 902   | 299    | 361   | 660   | 3,386  | 4,539  | 7,925  |
| ～20:00 | 385      | 490   | 875   | 364             | 527   | 891   | 248    | 272   | 520   | 3,054  | 3,949  | 7,003  |
| 合計     | 3,457    | 4,503 | 7,960 | 3,437           | 5,001 | 8,438 | 3,593  | 4,631 | 8,224 | 34,280 | 43,309 | 77,589 |

東京都議会議員選挙 時間別投票者数(期日前投票所)



## 6 不在者投票

### i 事由別不在者投票状況

| 事 由             | 投票用紙の請求 |    |           |    |           | 交 付 |           |           |           | 投 票       |                     |           |           |
|-----------------|---------|----|-----------|----|-----------|-----|-----------|-----------|-----------|-----------|---------------------|-----------|-----------|
|                 | 直 接     |    | 郵便        | 電子 | 小計        | 直接  | 郵便        | 小計        | 交付を拒絶したもの | 投票        | 指定市町村で交付を受けた船員がしたもの | 小計        | 投票しなかったもの |
|                 | 本人      | 代理 |           |    |           |     |           |           |           |           |                     |           |           |
| 法第49条<br>第1項該当者 | 6       | 0  | 1,080     | 76 | 1,162     | 6   | 1,156     | 1,162     | 0         | 1,098     | 0                   | 1,098     | 64        |
| 法第49条<br>第2項該当者 |         |    | 86<br>(6) |    | 86<br>(6) |     | 86<br>(6) | 86<br>(6) | 0<br>(0)  | 83<br>(6) |                     | 83<br>(6) | 3<br>(0)  |
| 法第49条<br>第4項該当者 |         |    | 0         |    | 0         |     | 0         | 0         | 0         | 0         |                     | 0         |           |
| 法第49条<br>第7項該当者 |         |    |           |    |           |     |           |           |           | 0         |                     | 0         |           |
| 法第49条<br>第8項該当者 |         |    |           |    |           |     |           |           |           | 0         |                     | 0         |           |
| 合 計             | 6       | 0  | 1,166     | 76 | 1,248     | 6   | 1,242     | 1,248     | 0         | 1,181     | 0                   | 1,181     | 67        |

※( )は代理記載該当者の内数

### ii 管理者別不在者投票状況

| 種 別                                    | 投票者数  |
|--|-------|
| 選挙人の属する区市町村の選挙管理委員会委員長に対してなしたもの        | 6     |
| 業務地・旅行地又は居住地等の区市町村の選挙管理委員会委員長に対してなしたもの | 140   |
| 船長に対してなしたもの                            | 0     |
| 病院長、老人ホームの長又は国立保養所の長に対してなしたもの          | 885   |
| 身体障害者支援施設又は労災リハビリテーション作業所の長に対してなしたもの   | 56    |
| 刑事施設の長、留置施設の留置業務管理者に対してなしたもの           | 4     |
| 少年院の長又は婦人補導院の長に対してなしたもの                | 7     |
| 郵便等による不在者投票                            | 83    |
| 特定国外派遣組織の長に対してなしたもの                    | 0     |
| 南極地域調査組織の長に対してなしたもの                    | 0     |
| 合 計                                    | 1,181 |

## 7 外部立会人

### (1) 選任の手続き

市区町村の選挙管理委員会と指定病院等の不在者投票管理者が連絡・調整を行った上で、不在者投票管理者が外部立会人を選任する方法

### (2) 名簿登載者数

|             |    |
|-------------|----|
| 外部立会人名簿登載者数 | 11 |
|-------------|----|

### (3) 外部立会人を採用した指定施設等の数

| 施設区分        |   |
|-------------|---|
| 病院・介護老人保健施設 | 1 |
| 老人ホーム       | 1 |
| その他         | 0 |

## 8 郵便等投票証明書発行件数

|              |        |
|--------------|--------|
| 郵便等投票証明書発行枚数 | 103(6) |
|--------------|--------|

※( )内は代理記載用郵便等投票証明書の内数

## 9 公選法第44条第3項の文書を提示して投票した者

| 区分    | 総数  | 内訳        |                        |                    |                     |
|-------|-----|-----------|------------------------|--------------------|---------------------|
|       |     | 住民票の写しを提示 | 施行令第34条の2<br>第2項の証明書提示 | 住基ネットにより<br>現住所を確認 | その他の「証明する<br>文書」を提示 |
| 当日投票  | 271 | 7         | 0                      | 63                 | 201                 |
| 期日前投票 | 262 | 39        | 0                      | 4                  | 219                 |
| 不在者投票 | 30  | 3         | 0                      | 25                 | 2                   |



## ④ 開票

- 1 日時・場所
- 2 選挙長・同職務代理者
- 3 選挙立会人
- 4 投票の内訳
- 5 法定得票数等
- 6 投票箱最終到着時刻
- 7 開票作業別所要時間
- 8 得票状況
- 9 開票所配置図

## 1 日時・場所

|     |                     |
|-----|---------------------|
| 日 時 | 令和7年6月22日(日) 20時50分 |
| 場 所 | 板橋区立上板橋体育館競技場       |

## 2 選挙長・同職務代理者

| 職 名         | 氏 名     |
|-------------|---------|
| 選 挙 長       | 石 井 勉   |
| 同 職 務 代 理 者 | 稲 永 壽 廣 |

## 3 選挙立会人

| 参会順 | 氏 名       | 届 出 候 補 者   |           |
|-----|-----------|-------------|-----------|
|     |           | 氏 名         | 党 派       |
| 1   | 伊 波 政 昇   | 竹 内 愛       | 日本共産党     |
| 2   | 萩 原 一 彦   | 宮 瀬 英 治     | 立憲民主党     |
| 3   | 岡 部 慎     | 河 野 ゆうき     | 自由民主党     |
| 4   | 長 岡 皇 江   | 津 田 ふみや     | 日本維新の会    |
| 5   | 山 下 伶 翔   | 高 沢 かずもと    | 国民民主党     |
| 6   | 日 原 未 知 子 | 松 田 やすまさ    | 自由民主党     |
| 7   | 寺 田 弘 志   | か また 悦 子    | 公 明 党     |
| 8   | 橋 本 幸 雄   | な か や ま し づ | 都民ファーストの会 |

## 4 投票の内訳

|         |                                   |         |
|---------|-----------------------------------|---------|
| 投票者総数   | (a)+(e)+(f)                       | 225,009 |
| 投票総数(a) | (b)+(c)                           | 225,004 |
| 有効投票(b) | (a)-(c)                           | 222,056 |
| 按分票(d)  |                                   | 0       |
| 無効投票(c) | ( 無効投票率 1.31% )                   | 2,948   |
| 内 訳     | 所定の用紙を用いないもの                      | 0       |
|         | 候補者でない者又は候補者となることができない者の氏名を記載したもの | 140     |
|         | 2人以上の候補者の氏名を記載したもの                | 3       |
|         | 被選挙権のない候補者の氏名を記載したもの              | 0       |
|         | 候補者の氏名のほか、他事を記載したもの               | 20      |
|         | 候補者の氏名を自書しないもの                    | 0       |
|         | 候補者の何人を記載したかを確認し難いもの              | 35      |
|         | 白紙投票                              | 1,785   |
|         | 単に雑事を記載したもの                       | 720     |
|         | 単に記号、符号を記載したもの                    | 245     |
| 不足票(e)  |                                   | 5       |
| 不受理(f)  |                                   | 0       |

## 5 法定得票数等

| 有効投票数       | 法定得票数      | 供託物没収点    | 供託金  |
|-------------|------------|-----------|------|
| 222,056.000 | 11,102.800 | 4,441.120 | 60万円 |

$$\text{法定得票数} = \frac{\text{有効投票数}}{\text{選挙区の議員定数(5)}} \times \frac{1}{4}$$

$$\text{供託物没収点} = \frac{\text{有効投票数}}{\text{選挙区の議員定数(5)}} \times \frac{1}{10}$$

## 6 投票箱最終到着時刻

|        |       |
|--------|-------|
| 最終到着時刻 | 20:34 |
|--------|-------|

## 7 開票作業別所要時間

| 区 別       | 開始時間  | ～ | 終了時間  | 所要時間 |
|-----------|-------|---|-------|------|
| 開 披       | 20:50 | ～ | 21:56 | 1:06 |
| 分 類       | 20:53 | ～ | 21:53 | 1:00 |
| 計 数       | 21:02 | ～ | 22:42 | 1:40 |
| 混入票確認・再点検 | 21:17 | ～ | 22:34 | 1:17 |
| 疑問票・無効票処理 | 20:59 | ～ | 23:07 | 2:08 |
| 大票束作成     | 21:35 | ～ | 23:07 | 1:32 |
| 立会人回示     | 21:40 | ～ | 23:07 | 1:27 |
| 得票計算      | 21:35 | ～ | 23:07 | 1:32 |
| 終了時間      | 23:07 |   |       | 2:17 |

## 8 得票状況

### (1) 候補者別得票状況

| 順位  | 当落 | 候補者名    | 党派        | 得票数(票)  | 得票率(%)  |
|-----|----|---------|-----------|---------|---------|
| 1   | 当  | なかやま しづ | 都民ファーストの会 | 30,989  | 13.96%  |
| 2   | 当  | 宮瀬 英治   | 立憲民主党     | 28,131  | 12.67%  |
| 3   | 当  | かまた 悦子  | 公明党       | 26,959  | 12.14%  |
| 4   | 当  | 河野 ゆうき  | 自由民主党     | 26,632  | 11.99%  |
| 5   | 当  | 竹内 愛    | 日本共産党     | 26,234  | 11.81%  |
| 6   | 落  | 高沢 かずもと | 国民民主党     | 25,379  | 11.43%  |
| 7   | 落  | 松田 やすまさ | 自由民主党     | 23,038  | 10.37%  |
| 8   | 落  | 船本 優月   | 再生の道      | 14,096  | 6.35%   |
| 9   | 落  | 津田 ふみや  | 日本維新の会    | 13,213  | 5.95%   |
| 10  | 落  | 瀧口 修央   | 無所属       | 7,385   | 3.33%   |
| 合 計 |    |         |           | 222,056 | 100.00% |

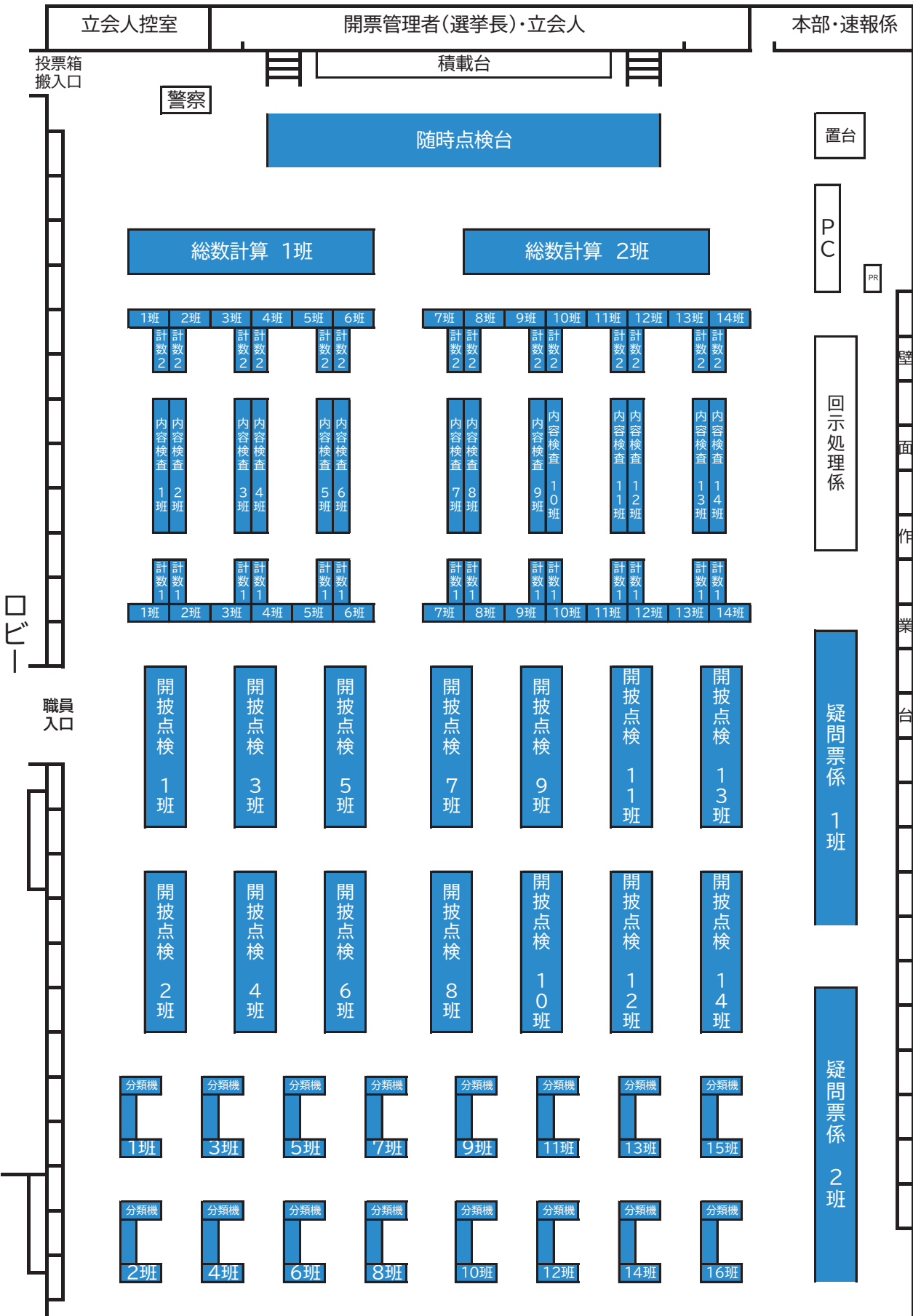
※四捨五入

### (2) 時間別開票状況

| 届出<br>番号 | 順位 | 候補者名    | 党派        | 1回目    | 2回目     | 最終      |
|----------|----|---------|-----------|--------|---------|---------|
|          |    |         |           | 22:00  | 22:30   | 23:07   |
| 1        | 9  | 津田 ふみや  | 日本維新の会    | 3,000  | 13,000  | 13,213  |
| 2        | 2  | 宮瀬 英治   | 立憲民主党     | 3,000  | 15,000  | 28,131  |
| 3        | 3  | かまた 悦子  | 公明党       | 3,000  | 15,000  | 26,959  |
| 4        | 4  | 河野 ゆうき  | 自由民主党     | 3,000  | 15,000  | 26,632  |
| 5        | 1  | なかやま しづ | 都民ファーストの会 | 3,000  | 15,000  | 30,989  |
| 6        | 10 | 瀧口 修央   | 無所属       | 0      | 0       | 7,385   |
| 7        | 7  | 松田 やすまさ | 自由民主党     | 3,000  | 15,000  | 23,038  |
| 8        | 6  | 高沢 かずもと | 国民民主党     | 3,000  | 15,000  | 25,379  |
| 9        | 5  | 竹内 愛    | 日本共産党     | 3,000  | 15,000  | 26,234  |
| 10       | 8  | 船本 優月   | 再生の道      | 3,000  | 13,000  | 14,096  |
| 得票数      |    |         |           | 27,000 | 131,000 | 222,056 |
| 無効票      |    |         |           |        |         | 2,948   |
| 開票率      |    |         |           | 12.00% | 58.22%  | 100.00% |

※開票率は投票総数からの割合

# 9 開票所配置図



II  
都  
議



## ⑤ 選挙公営

- 1 選挙公報の配布
- 2 公営ポスター掲示場
- 3 啓発事業

# 1 選挙公報の配布

| 各戸配布部数  | 特例配布(補完措置)    |              | 配布数合計   |
|---------|---------------|--------------|---------|
|         | 公共施設等に備え付け(※) | 左記以外(不在者投票等) |         |
| 335,643 | 48カ所<br>5,450 | 3,340        | 344,433 |

※ 地域センター 18カ所 区民事務所 6カ所  
 期日前投票所 13カ所 図書館 11カ所  
 各戸配布期間 令和7年6月14日～6月18日  
 規 格 ブランケット判 (資料ページ参照)

# 2 公営ポスター掲示場

## (1)設置箇所

| 総数  | 国・地方公共団体の管理する施設(公社等を含む) |        |       |    |     | 民間の管理する施設 |        |    |     |
|-----|-------------------------|--------|-------|----|-----|-----------|--------|----|-----|
|     | 合計                      | 学校・保育所 | 公園・緑地 | 住宅 | その他 | 合計        | 学校・保育所 | 社寺 | その他 |
|     |                         | 社会教育施設 | 道路・河川 |    |     |           | 社会教育施設 |    |     |
| 492 | 433                     | 171    | 183   | 48 | 31  | 59        | 8      | 6  | 45  |

## (2)投票区規模別設置状況

| 選挙人規模   | 1千人以上5千人未満          |   |                     | 5千人以上1万人未満          |                     | 1万人以上               |                     | 合計  |
|---------|---------------------|---|---------------------|---------------------|---------------------|---------------------|---------------------|-----|
|         | 4km <sup>2</sup> 未満 | 4km <sup>2</sup> ～<br>8km <sup>2</sup> 未満 | 8km <sup>2</sup> 以上 | 4km <sup>2</sup> 未満 | 4km <sup>2</sup> 以上 | 4km <sup>2</sup> 未満 | 4km <sup>2</sup> 以上 |     |
| 法定設置数   | 7                   | 8   | 9                   | 8                   | 9                   | 9                   | 10                  |     |
| 投票所数    | 13                  |   |                     | 41                  |                     | 8                   |                     | 62  |
| 掲示場の設置数 | 91                  |   |                     | 329                 |                     | 72                  |                     | 492 |

※公職選挙法施行令第111条

## (3)利用状況

| 設置数 | 掲示区画面数 | 候補者数 |
|-----|--------|------|
| 492 | 18     | 10   |

## (4)各候補者掲示位置

|                 |                |                 |                 |                |       |         |
|-----------------|----------------|-----------------|-----------------|----------------|-------|---------|
| 2,660mm         |                |                 |                 |                |       | 1,340mm |
| 10<br>船本<br>優月  | 9<br>竹内<br>愛   | 8<br>高沢<br>かずもと | 7<br>松田<br>やすまさ | 6<br>瀧口<br>修央  | タイトル欄 |         |
| 5<br>なかやま<br>しづ | 4<br>河野<br>ゆうき | 3<br>かまた<br>悦子  | 2<br>宮瀬<br>英治   | 1<br>津田<br>ふみや | 注意欄   |         |
| 15              | 14             | 13              | 12              | 11             | 16    |         |

### 3 啓発事業

#### (1) 事業内容別実施状況


| 事業内容            | 期 日                   | 区域等                 | 内 容  |
|-----------------|-----------------------|---------------------|--|
| i 区広報媒体による啓発    |                       |                     |  |
| ① 広報紙によるPR      | 6月4日<br>6月7日<br>6月21日 | 区内全域                | 「広報いたばし」に選挙の概要・投票日時等を掲載し、周知を図った。                           |
| ② ホームページによるPR   | 6月13日<br>～<br>6月22日   | インターネット             | 区のホームページに選挙の概要及び期日前投票所の案内等を掲載し、周知を図った。また、投票日当日に投・開票速報を行った。 |
| ③ 広告電子表示板によるPR  | 6月13日<br>～<br>6月20日   | 本庁舎1階エレベーターホール<br>他 | 広告付電子掲示板に投票日時等を表示し、投票の周知を図った。                              |
| ④ 広報車によるPR      | 6月13日<br>～<br>6月20日   | 区内全域                | 広報車に投票日時の啓発用マグネットシートを掲出し、周知を図った。                           |
| ⑤ 清掃車・庁有車によるPR  | 6月13日<br>～<br>6月21日   | 区内全域                | 清掃車・庁有車に投票日時の啓発用マグネットシートを掲出し、周知を図った。                       |
| ii 啓発資材配布       |                       |                     |  |
| ① ポケットティッシュほか   | 6月2日<br>～<br>6月22日    | 区内全域                | 区施設・街頭啓発時に配布し、投票参加を呼びかけた。                                  |
| ② 投票記念カード       | 6月14日<br>～<br>6月22日   | 投票所                 | 若年層を中心とした有権者に投票所に足を運んでもらうきっかけを生み出すことを目的として作成した。            |
| iii 懸垂幕等の掲出     |                       |                     |  |
| ① 立看板等の掲出       | 6月13日<br>～<br>6月22日   | 区施設                 | 地域センターなど区施設に投票日時の啓発用立看板を掲出し、周知を図った。                        |
| ② 懸垂幕の掲出        | 6月13日<br>～<br>6月22日   | 本庁舎 他               | 板橋区役所と成増アクトホールに投票日時の啓発用懸垂幕を掲出し、周知を図った。                     |
| ③ 啓発ポスターの掲出     | 6月9日<br>～<br>6月22日    | 区内全域                | 区施設・町会掲示板・郵便局・銀行に掲出し、周知を図った。                               |
| iv 街頭啓発         |                       |                     |  |
| ① 地区別街頭啓発       | 6月7日<br>～<br>6月20日    | 区内全域                | 各地区の推進委員及び協力委員が中心となり、街頭で明るい選挙の実現と投票参加を呼びかけた。               |
| ② 重点地区街頭啓発      | 6月5日                  |                     |  |
| v その他事業         |                       |                     |  |
| ① ポスター掲示場       | 6月6日<br>～<br>6月22日    | 区内全域<br>(492か所)     | 掲示面に投票日時を掲出し、周知を図った。                                       |
| ② パースデイカードの送付   | 6月中旬                  | 新有権者                | 東京都議会議員選挙で初めて投票可能となる新有権者に選挙の案内を送付することで、投票を呼びかけた。           |
| vi その他民間団体等協力事業 |                       |                     |  |
| ① 有線放送利用PR      | 6月13日<br>～<br>6月22日   | 区内全域                | 区内商店街・大手スーパーの有線放送を利用して、投票参加を呼びかけた。                         |

## (2) 広報「いたばし」

◆令和7年6月4日(水)発行 選挙特集号

# 広報 **いたばし**

## 選挙 特集号



発行/板橋区 編集/選挙管理委員会事務局 〒173-8501 板橋区板橋2-66-1 FAX 3579-2687 <https://www.city.itabashi.tokyo.jp/>◆東京都議会議員選挙  
区役所代表 ☎ 3964-1111

# 東京都議会議員選挙

## 投票日時

**6月22日(日) 7時～20時**

### 告示日

**東京都議会議員選挙 令和7年6月13日(金)**



### 投票要件のご確認を

- 板橋区で投票できる方** 原則2つの要件を満たす方が投票できます。
- 平成19年6月23日以前に生まれた日本国民の方
  - 板橋区の選挙人名簿に登録されている方(令和7年3月12日までに板橋区に転入届出し、引き続き3か月以上板橋区に住民登録されている方)
- 上記に該当する方には、「投票所のお知らせ」を世帯ごとに封書で告示日までにお送りいたします。投票の際にはご自身の氏名が記載されているものを投票所にお持ちになしてください。
- なお、届かない場合・紛失した場合でも、板橋区の選挙人名簿に登録されていれば投票できます。投票の際、係員にお申し出ください。

### 板橋区内で住所を移した方の当日投票所

- 5月22日までに転居届を出された方 → 新住所の投票所
  - 5月23日以降に転居届を出された方 → 前住所の投票所
- ※引っ越しをされた方はご注意ください

### 投票日までに板橋区外へ転出した場合

- 都外へ転出された方 → 投票できません。
- 都内の他区市町村へ転出された方 → 板橋区の選挙人名簿に登録されている方は、転出先の住所地の選挙人名簿に登録されてい

なければ、板橋区での投票になります。「引き続き都内に住所を有する旨の証明書(転出先の区市町村で交付される住民票の写し・住所書き換え済みのマイナンバーカード等)」があるとお待ちせず投票することができます。持参されない場合でも投票することはできますが、確認のためお持たせすることがあります。

なお、選挙用住民票の写しは無料になる場合があります。発行窓口でご確認ください。

### 投票所に変更があります

- 当日投票所が4箇所変更になります
- お間違いのないようご注意ください。
1. 富士見町および大和町17番～24番にお住まいの方  
板橋フレンドセンター → 富士見地域センター
  2. 南常盤台一丁目および二丁目にお住まいの方  
上板橋小学校 → 南常盤台一丁目集会所
  3. 泉町および宮本町にお住まいの方  
清水地域センター → 志村第一小学校
  4. 小茂根一丁目1番41号および42号にお住まいの方  
上板橋第一中学校(小茂根校舎) → 向原ホール
- なお、期日前投票所については、区内13箇所いずれの投票所でも投票できます。



### 投票の順序及び方法

#### 1 名簿対照

選挙人名簿に登録されている本人であることを確認します。

#### 2 用紙交付

東京都議会議員選挙

投票用紙を1枚お渡します。



#### 3 東京都議会議員選挙の投票

「オレンジ色」の投票用紙に候補者氏名を記入し、投票してください。

### 区ホームページの選挙特設サイト

右記二次元コードから、選挙の概要、投票場所の確認、投票・開票速報、選挙公報、候補者の情報など、様々な情報を確認できます。



問合せ 板橋区選挙管理委員会事務局 ☎3579-2681 FAX 3579-2687

# 投票日当日に投票所へ行けない方は 期日前投票や不在者投票などの方法で投票できます

## 期日前投票

選挙人名簿に登録があり、投票日当日に仕事や外出などで投票所に行くことができないと見込まれる方は、事前に期日前投票所で投票できます。投票の際は、ご自分の「投票所のお知らせ」をお持ちください。

■ とき・ところ  
午前8時30分～午後8時00分

|                 |                       |
|-----------------|-----------------------|
| 板橋区役所           | 6月14日(土)<br>～6月21日(土) |
| 仲町ふれあいセンター      | 6月15日(日)<br>～6月21日(土) |
| 富士見地域センター       |                       |
| 大谷口地域センター       |                       |
| 常盤台地域センター       |                       |
| 志村坂上地域センター      |                       |
| 志村健康福祉センター      |                       |
| 舟渡ホール           |                       |
| エコポリスセンター       |                       |
| 赤塚支所            |                       |
| 成増アクトホール        |                       |
| イオン板橋ショッピングセンター |                       |
| 高島平区民館          |                       |

※イオン板橋ショッピングセンターの投票場所は5階イベントスペースです。投票による駐車券の割引はありませんのでご注意ください。

期日前投票所の混雑状況をリアルタイムで確認できます



## 不在者投票

### 滞在先で行う不在者投票

投票日に仕事や出産などで板橋区外に滞在し、当日の投票所に行くことができないと見込まれる方は、滞在先の選挙管理委員会で不在者投票ができます。あらかじめ、「不在者投票請求書・宣誓書」で板橋区選挙管理委員会に投票用紙を請求してください。投票用紙の請求には時間がかかりますので、請求はお早めをお願いします。投票用紙は、東京都議会議員選挙の告示日の翌日(6月14日)から随時発送いたします。不在者投票請求書・宣誓書はホームページからダウンロードもできます。

### 病院などで行う不在者投票

都道府県選挙管理委員会が指定した病院や老人ホームなどに入院・入所中の方は、施設内で不在者投票ができます。病院、老人ホームなどにお問い合わせください。区内の対象施設は区ホームページでも確認できます。

## 郵便等による不在者投票

表1にあてはまる方は、郵便などで投票ができます(投票用紙は必ず本人が記入します)。投票にはあらかじめ板橋区選挙管理委員会への申請・登録が必要です。表1・2の両方にあたる方は、代理の方による投票が可能です。投票用紙等の請求は、6月18日(水)17時までです。

表1

|                 | 障害名など                       | 等級など      |
|-----------------|-----------------------------|-----------|
| 身体障害者手帳をお持ちの方   | 両下肢・体幹・移動機能の障害              | 1級・2級     |
|                 | 心臓・じん臓・呼吸器・ぼうこう・直腸・小腸の障害    | 1級・3級     |
| 戦傷病者手帳をお持ちの方    | 免疫・肝臓の障害                    | 1級～3級     |
|                 | 両下肢・体幹の障害                   | 特別項症～第2項症 |
| 介護保険被保険者証をお持ちの方 | 心臓・じん臓・呼吸器・ぼうこう・直腸・小腸・肝臓の障害 | 特別項症～第3項症 |
|                 | 被保険者証の「要介護状態区分等」の欄          | 要介護5      |

表2

|               | 障害名        | 障害の程度     |
|---------------|------------|-----------|
| 身体障害者手帳をお持ちの方 | 上肢または視覚の障害 | 1級        |
| 戦傷病者手帳をお持ちの方  |            | 特別項症～第2項症 |

## 選挙公報をお届けします

東京都議会議員選挙の選挙公報は6月20日(金)頃までに各戸配布します。届かない場合は板橋区選挙管理委員会事務局までご連絡ください。

※区役所・各区民事務所・各地域センター・各区立図書館・各期日前投票所・都ホームページでもご覧いただけます。  
※目の不自由な方のために、選挙公報の点字版・音声版をご用意しております。希望する方は、事前に板橋区選挙管理委員会事務局にお問い合わせください。

## 公営ポスター掲示場を設置します

立候補者選挙運動用として公営ポスター掲示場を設置します。  
※掲示場を壊したり、ポスターを破いたりすると罰せられます。  
※掲示場前の駐車・駐輪はご注意ください。

## 誰もが投票しやすい環境への取組

### 主な取り組み内容

スロープの設置、車いすの配置、車いす用の記載台の設置、筆談ボードの設置、老眼鏡・文鎮・ルーペの設置、コミュニケーションボード、投票用紙滑り止めシート、視覚障がい者用投票補助具、付き添い・誘導のお手伝い、投票支援カード、補助犬の同伴

### 代理投票

障がいがあるなどの理由で投票用紙への

記入が困難な方は、「代理投票」の方法で投票ができます。「代理投票」は、投票所の係員が代筆します。投票の秘密は固く守られますので、遠慮なく投票所の係員にお申し出ください。

### 点字投票

投票所には、点字投票用紙や点字器が用意しており、点字での投票もできます。

### 投票支援カード

投票所で上記の代理投票などの必要なサポートを記入いただくと、スムーズなご案内が可能となります。

<投票のお手伝いが必要な方へ>

投票にお手伝いが必要な方は、このカードを投票所の職員に渡すと、代理投票や投票所の誘導などのお手伝いをさせていただきます。

Q 希望するコミュニケーション方法を教えて下さい。

会話  筆談ボード・スマホ機能などを貸して欲しい  コミュニケーションボードを貸して欲しい

Q 投票用紙の書き込みは必要ですか？  
職員が投票所内の案内・誘導や票の補助を行います。

はい  
⇒書き込みの欄に書き添えて欲しいこと、手紙で欲しいことなどがあれば下の自由記入欄に書いてください。  
 いいえ(一人で大丈夫です)

Q 自分で投票用紙に書き込みますか？

はい(自分で記入します)  
 いいえ、投票用紙に代筆して欲しい  
(代理投票・職員が代筆します)

Q 顔写真を添付したいことや手紙で欲しいことがあれば書いてください。

(例) ・おじいちゃんを連れてもらい、手紙で書いて欲しい。  
・車いすを押して欲しい。大きな声で話しかけて欲しい。  
・大きな声で話しかけられるとびっくりします。

自由記入欄

※「投票所のお知らせ」に同封している宛名票の裏面に印刷されています。

## 投票の呼びかけを行います

明るい選挙推進委員による街頭啓発PRを実施するほか、選挙期間中に広報車・商店街放送・スーパーマーケットの店内放送で、投票参加の呼びかけをします。

## 開票

6月22日に、上板橋体育館で開票を行います。開票状況の速報は区ホームページでご覧いただけます。

選挙に伴う上板橋体育館施設利用の一部休止  
選挙の開票会場となるため、上板橋体育館の施設利用を一部休止します。

施設・とき 下表参照

| 施設        | 6月21日(土) |    | 6月22日(日) |    | 6月23日(月) |    | 利用再開      |
|-----------|----------|----|----------|----|----------|----|-----------|
|           | 午前       | 午後 | 午前       | 午後 | 午前       | 午後 |           |
| 室内競技場     | 利用不可     |    |          |    |          |    | 利用再開      |
| 武道場       | 利用不可     |    |          |    |          |    | 13時から利用再開 |
| 会議室       | 利用不可     |    |          |    |          |    |           |
| トレーニングルーム | 利用不可     |    |          |    |          |    |           |
| 温水プール     | 利用不可     |    |          |    |          |    | 12時から利用再開 |

問合：上板橋体育館  
TEL 5399-6501 (第2月曜休館)

## ◆令和7年6月7日(土)掲載

**東京都議会議員選挙  
期日前投票のお知らせ**

投票日は6月22日です。仕事・用事・通院などで、投票日当日に投票できない方は、期日前投票ができます。

▶**とき・ところ**

- 6月14日(土)～21日(土) イベントスクエア(区役所1階)
- 6月15日(日)～21日(土) 仲町ふれあいセンター、富士見・大谷口・常盤台・志村板上の各地域センター、舟渡ホール、志村健康福祉センター、エコポリスセンター、赤塚支所、成増アクトホール、イオン板橋ショッピングセンター(徳丸2-6-1)、高島平区民館

※8時30分～20時※6月21日(土)は混雑が予想されます。なるべく平日にご利用ください。

▶**投票方法**=[投票所のお知らせ]裏面の請求書欄に必要事項を記入のうえ持参

問 合 板橋区選挙管理委員会事務局 ☎3579-2681

## ◆令和7年6月21日(土)掲載

**6月22日(日)は  
東京都議会議員選挙の投票日です**

投票時間は7時～20時です。大切な一票を活かすため、忘れずに投票しましょう。  
▶問=板橋区選挙管理委員会事務局 ☎3579-2681

## (3)区ホームページ トップページ掲載



## ⑥ 選挙運動・政治活動

- 1 法定制限額
- 2 個人演説会(公営施設)
- 3 文書図画の違反に対する撤去命令等件数

# 1 法定制限額

選挙運動費用支出制限額(法194条、令127条)

東京都議会議員選挙 11,817,300円

《計算式》 支出制限額 = A + 固定額(3,900,000円) ※100円未満の端数は100円とす。

$$A = \frac{\text{告示日現在における板橋区の選挙人名簿登録者数 (476,940人)}}{\text{板橋区選挙区の議員定数(5人)}} \times \text{人数割額(83円)} = 7,917,204円$$

## 2 個人演説会（公営施設）

### (1)会場数

| 総数 | 法第161条第1項第1号 |       | 同条同項第2号 | 同条同項第3号(選挙管理委員会の指定施設) |             |           |       |
|----|--------------|-------|---------|-----------------------|-------------|-----------|-------|
|    | 学 校          | 公 民 館 | 公 会 堂   | 社 寺                   | 農 業 協 同 組 合 | 商 工 会 議 所 | そ の 他 |
| 79 | 73           | 0     | 3       | 0                     | 0           | 0         | 3     |

### (2)使用回数

| 区 別   | 合 計  |       | 法第161条第1項第1号の学校及び公民館 |       | 同条同項第2号の公 会 堂 |       | 同条同項第3号の市町村の選挙管理委員会の指定した施設 |       |
|-------|------|-------|----------------------|-------|---------------|-------|----------------------------|-------|
|       | 公費負担 | 候補者負担 | 公費負担                 | 候補者負担 | 公費負担          | 候補者負担 | 公費負担                       | 候補者負担 |
| 候補者本人 | 5    | 0     | 5                    | 0     | 0             | 0     | 0                          | 0     |

### (3)候補者別開催状況

| 番号 | 候補者名    | 開催日   | 施設名          | 備 考 |
|----|---------|-------|--------------|-----|
| 1  | 松田 やすまさ | 6月18日 | 板橋区立北野小学校    |     |
| 2  | 松田 やすまさ | 6月18日 | 板橋区立下赤塚小学校   |     |
| 3  | 松田 やすまさ | 6月19日 | 板橋区立高島第六小学校  |     |
| 4  | 松田 やすまさ | 6月19日 | 板橋区立北前野小学校   |     |
| 5  | 松田 やすまさ | 6月21日 | 板橋区立上板橋第二中学校 |     |

### 3 文書図画の違反に対する撤去命令等件数

選挙期間前(～令和7年6月13日)

|         | 合 計 | 法第147条<br>第1号該当 | 法第147条<br>第2号該当 |
|---------|-----|-----------------|-----------------|
| 撤 去 命 令 | 0件  | 0件              | 0件              |
|         | 0枚  | 0枚              | 0枚              |
| 警 告 等   | 0件  | 0件              | 0件              |
|         | 0枚  | 0枚              | 0枚              |

選挙期間中(令和7年6月13日～6月22日)

|         | 合 計 | 法第147条<br>第1号該当 | 法第147条<br>第2号該当 | 法第147条<br>第3号該当 | 法第147条<br>第5号該当 | 法第201条<br>の14該当 |
|---------|-----|-----------------|-----------------|-----------------|-----------------|-----------------|
| 撤 去 命 令 | 0件  | 0件              | 0件              | 0件              | 0件              | 0件              |
|         | 0枚  | 0枚              | 0枚              | 0枚              | 0枚              | 0枚              |
| 警 告 等   | 23件 | 0件              | 0件              | 0件              | 0件              | 23件             |
|         | 35件 | 0枚              | 0枚              | 0枚              | 0枚              | 35枚             |

