

An abstract border composed of various shades of green and teal. It features organic, flowing shapes, some with diagonal lines, some with polka dots, and some with a stippled texture. The border frames the central text area.

景観づくりの学習

—ARPAK—

The background of the slide features a stylized landscape illustration. It consists of several green, rounded shapes representing hills or mountains. These shapes are decorated with various patterns: some have small white dots, some have thin white lines, and others are solid green. The hills are arranged around a large, irregular white space in the center, which serves as the background for the text.

地形を活かした 景観まちづくりの取り組みについて

CASE1 高低差を活かした建物(兵庫県西宮市)

取り組みのポイント

①高低差のある斜面地を活かし、
変化に富んだ建物をデザインする！



建物をひな壇
状に配置し、変
化に富んだ街
並みを形成

CASE1 高低差を活かした建物(兵庫県西宮市)

取り組みのポイント

②多様な眺望を楽しめる空間をつくる！




ひな壇状の
ルーフテラス
を整備するこ
とで眺望が楽
しめる！

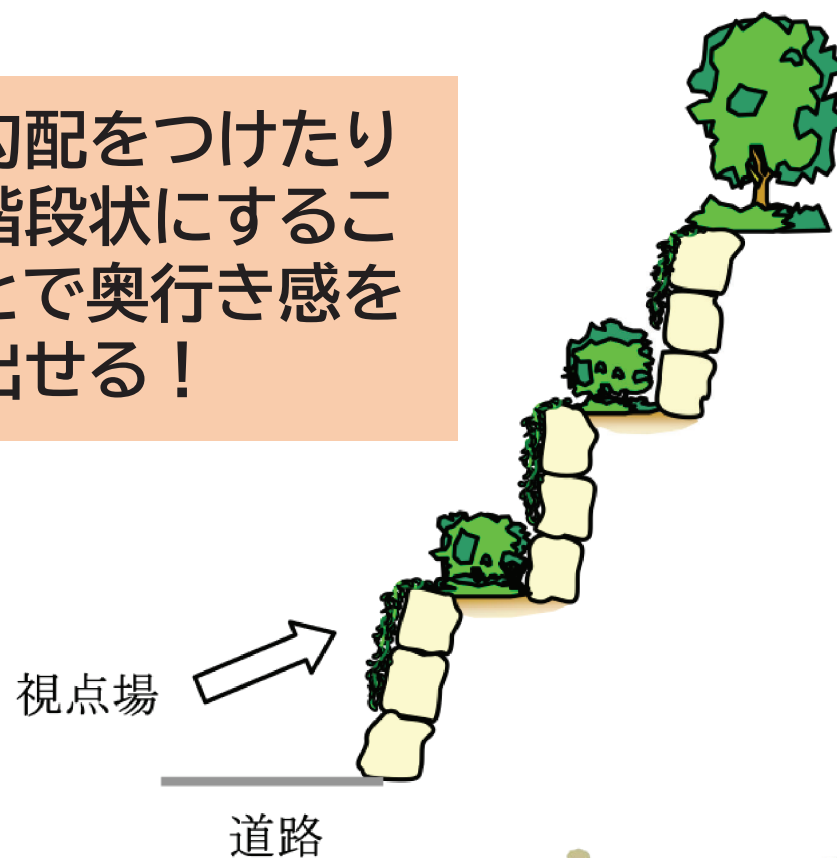
CASE2 擁壁の修景(神奈川県平塚市)

取り組み(ルール)のポイント

①高さを抑えて勾配をゆるやかに！



勾配をつけたり
階段状にすること
で奥行き感を出せる！



CASE2 擁壁の修景(神奈川県平塚市)

取り組み(ルール)のポイント

②石材などで自然な風合いに！

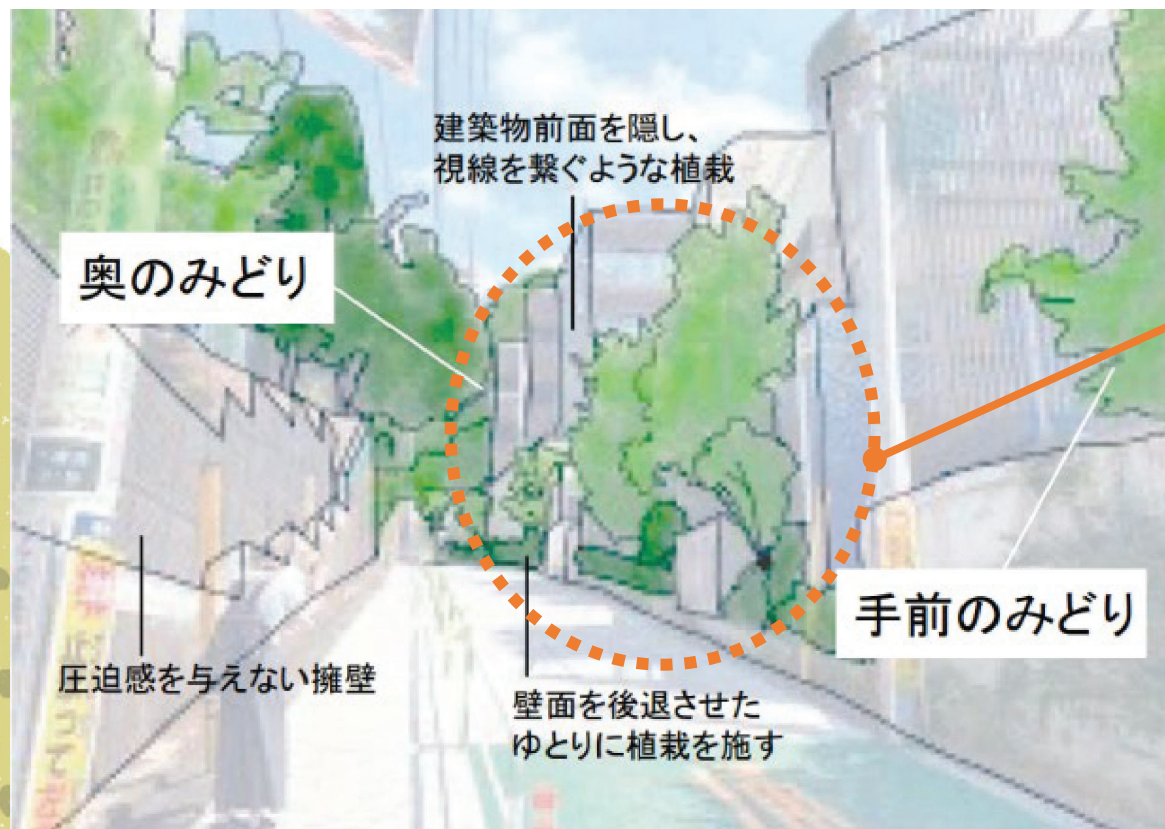
自然素材や緑化
ブロックなど意
匠を施した化粧
ブロック等を積
極的に採用！



CASE3 地形を活かした景観づくり(新宿区)

取り組み(ガイドライン)のポイント

- ①坂道の折れ曲がり部分で、
視線の手前～奥をつなぐように緑化をする！



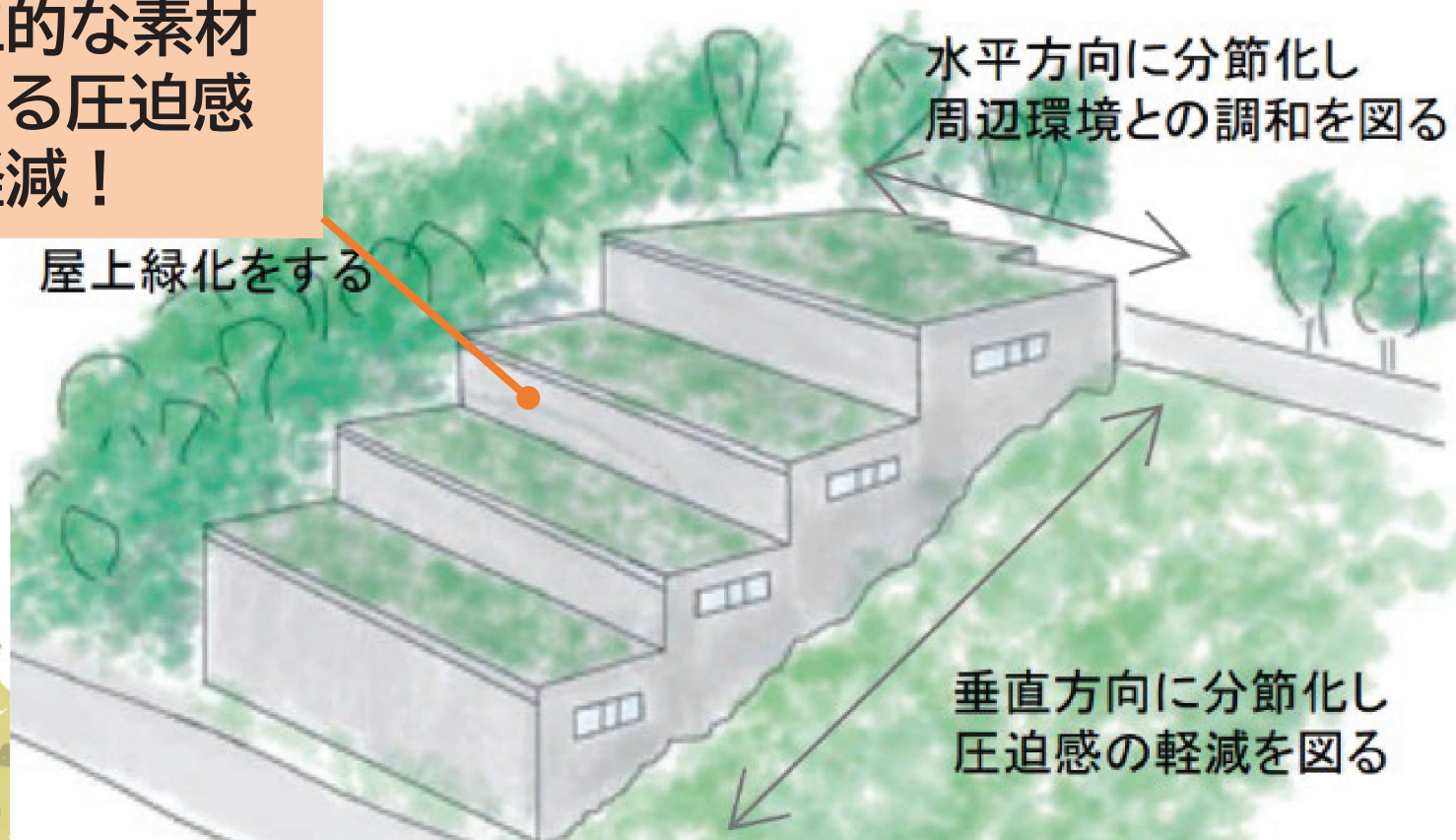
坂道のカーブ
によるワクワク
感が際立つよ
うに演出する

CASE3 地形を活かした景観づくり(新宿区)

取り組み(ガイドライン)のポイント

②崖地の大きな建物については分節化する！

人工的な素材
による圧迫感
を軽減！



CASE3 地形を活かした景観づくり(新宿区)

取り組み(ガイドライン)のポイント

③谷地から見上げる眺めに緑を加え、開放的に！



擁壁の壁面緑化や屋上緑化を積極的に行う！

CASE4 高低差を楽しむ景観まちづくりの取り組み

(上井草商店街振興組合)

取り組みのポイント

①坂道の特徴や歴史が伝わる地域マップを作成し、 高低差のある景観の魅力を発信する！



いつもとは違う
視点で、まち歩
きを楽しめる！



上井草の坂道

An abstract border composed of various shades of green and teal. It features organic, flowing shapes, some with diagonal lines, and others with small white dots. The border frames a central white area where the text is located.

緑と調和する 景観まちづくりの取り組みについて

CASE1 自然景観と調和させた建築(京都市桂坂)

取り組みのポイント

- ①自然景観と調和するように、屋根勾配や落ち着いた色彩の外壁にしている！



自然景観と調和する色彩

勾配屋根

CASE1 自然景観と調和させた建築(京都市桂坂)

取り組みのポイント

②建築物の意匠、色彩、形態を揃え、
まちなみに統一感を持たせる！



石壁、勾配屋根、
駐車場位置、外
壁の色彩等を
お隣と揃える！

CASE2 周辺景観と調和させた色彩(大阪府吹田市)

取り組みのポイント

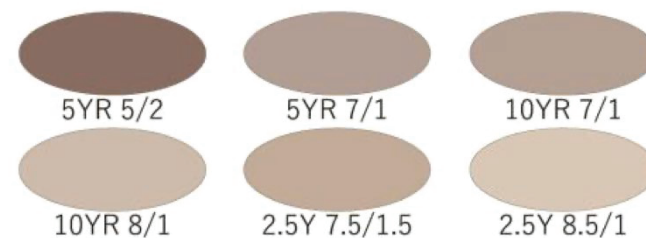
○落ち着いた住宅地にふさわしい色彩を推奨！



上写真のカラーパレット



■ 外壁色

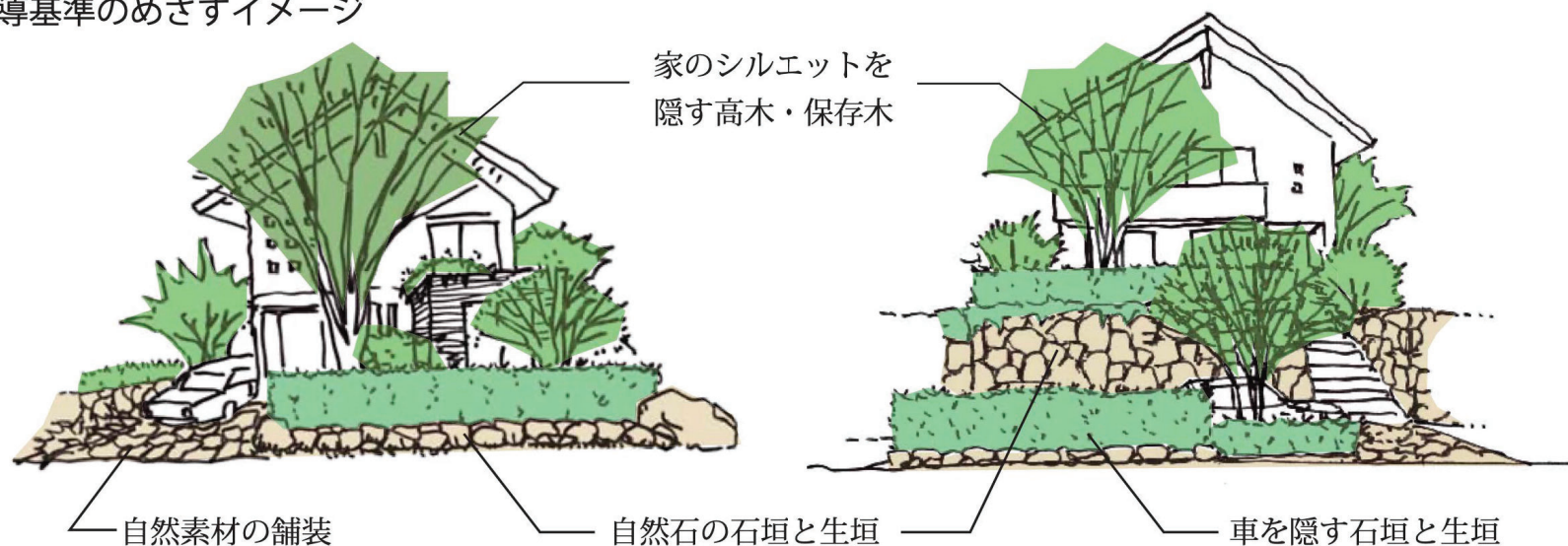


CASE3 目に入る緑を増やす(兵庫県西宮市目神山)

取り組みのポイント

○緑視率を増やすような緑化を誘導！

誘導基準のめざすイメージ



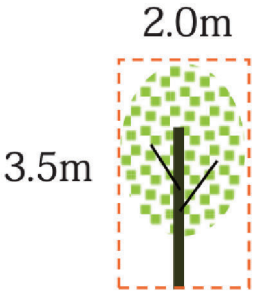
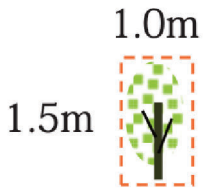

CASE3 目に入る緑を増やす(兵庫県西宮市目神山)

間口緑視率

$$\text{間口緑視率 (\%)} = A1 \text{ (立面換算面積) (m}^2\text{)} \div A2 \text{ (緑化対象立面積) (m}^2\text{)} \times 100$$

$$A1 \text{ (m}^2\text{)} = (\text{高木本数} \times 7.0) + (\text{中木本数} \times 1.5) + (\text{低木植栽帯長さ} \times 0.5) \\ + (\text{その他植栽・自然石等の設置面積})^{*1*2*3}$$

$$A2 \text{ (m}^2\text{)} = \text{敷地間口長さ}^{*4} \times 10.0$$

 <p>高木：7.0 m² / 本</p>	 <p>中木：1.5 m² / 本</p>	 <p>低木：0.5 m² / m</p>
--	---	---

CASE4 塀づくりで守るわがまち防災づくり (東京都国分寺市)

取り組み概要

- 震災報道から住民の間で防災まちづくりが活発化し、市の協力のもと、倒壊する危険があるブロック塀を撤去し、緑あふれる生垣を設置している。



生け垣のまち並み



生け垣のまち並み

CASE4 塀づくりで守るわがまち防災づくり (東京都国分寺市)

取り組みのポイント

- 防災まちづくりの推進
- ブロック塀の撤去
- 生垣等による緑化修景

CASE5 戸田市三軒協定(埼玉県戸田市)

取り組みのポイント

- ①隣り合った三軒以上の人たちが自主的に植栽や花壇づくりなどの景観づくりを協力して行う「協定」を結ぶ制度を創設。



三軒協定植栽施工事例

CASE5 戸田市三軒協定(埼玉県戸田市)

取り組みのポイント

②花や苗木等の植栽の他にも、周辺の景観に配慮した色彩・素材の門/塀/柵等の築造を推奨！



CASE 6 ときわ台みどりのガイドブック(東京都板橋区)

ときわ台の景観まちづくりの取り組み

「緑豊かで調和がとれた景観をもち、誰もが安心して楽しく暮せるおしゃれな街…ときわ台」の実現をめざす。



ときわ台のみどり


CASE 6 ときわ台みどりのガイドブック(東京都板橋区)

取り組みのポイント


①条件の悪い場所も緑化する工夫を提案！

■ 駐車場出入口上部の緑化

シャッターケースや屋根の前面をツル植物で緑化




シャッターケース上部に鉢植えを



①道路と直交する壁面の緑化

テイカカズラ、イタビカズラなどのツル植物
サザンカ、イヌツゲなど耐陰性樹木



CASE 6 ときわ台みどりのガイドブック(東京都板橋区)

取り組みのポイント

②まちの形に合わせて、効果的な緑の植え方を提案！

