

【図表1「Global Innovation with STARTUPS」の概要】 出所)東京都HP「Global Innovation with STARTUPS (抜粋)」

スタートアップ戦略の展開

“Born Global”の視点で大胆な施策を展開し、社会変革につなげる

東京の強み：スタートアップが育つポテンシャルを活かす

スタートアップを応援する多様なプレイヤーと共に、世界に挑む

<取組事項>

I 世界最高にスタートアップフレンドリーな東京にする

- イノベーションを起こす“場”を創出する
 - 国内外の挑戦者が交わる“Tokyo Innovation Base”構想
 - 多様な主体と連携し、スタートアップ支援を重層的に強化
- 「挑戦」と「飛躍」を引き出す大胆な投資
 - 独創的なアイデアを持つ若者等を見出し、起業までの包括的なサポートを実施
 - 海外VCと共にグローバル市場へのチャレンジを後押しする新たな仕組みを構築
- 行政が“ファーストカスタマー”となる
 - スタートアップが活躍できる都政フィールドを大胆に拡大（×10）
 - デジタルマーケットプレイス等により、公共調達への参入を促進
- 規制・ルールを“リ・デザイン”
 - スタートアップのニーズに寄り添った伴走型の規制緩和やルールメイク・事業支援を推進
 - 特区制度を活用し、海外の高度人材を呼び込む規制緩和を実現

II 誰もが夢に向かって羽ばたける土壌を作る

- チャレンジャーが生まれ、それを応援する社会を創る
 - 経済団体等と連携し、小中高へのアントレプレナーシップ教育メニューを展開
 - 都立大に体験型アントレプレナーシップ教育講座を新設
 - アイデアを形にする“Tokyo Startup Gateway”を大幅拡充
 - 学生や若者とスタートアップとの交流機会を創出
- 世界を視野に考え挑戦するグローバルマインドを醸成
 - 英語教育や留学、国際交流の機会を充実

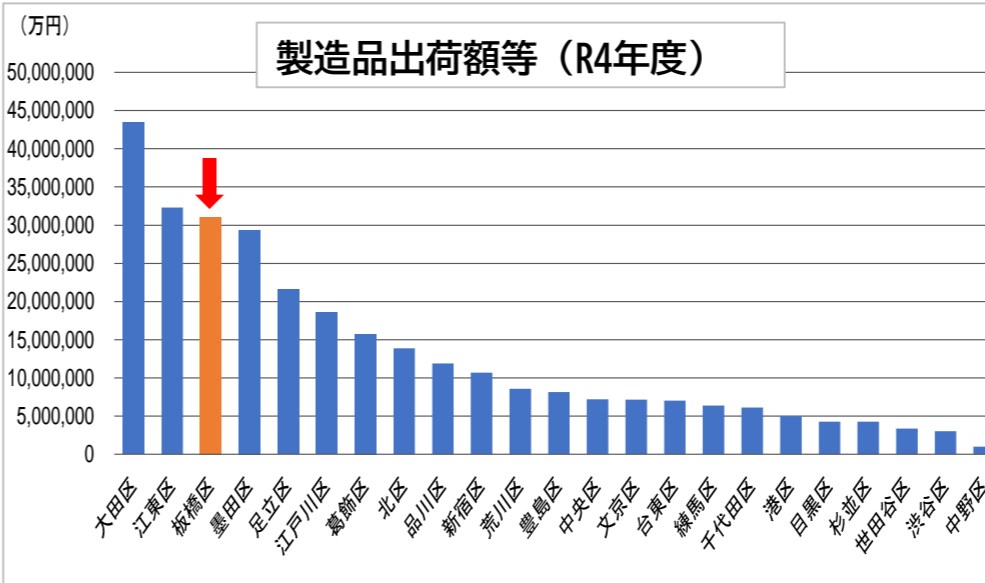
III あらゆる関係者が“ワンチーム”で強力にサポートする

- 大学との連携を強化し、大学発スタートアップ創出支援を展開
- “出島”での交流によりスタートアップとの協働を徹底的に推進
- 関係者が一丸となって実践、12月にエコシステムサミット開催

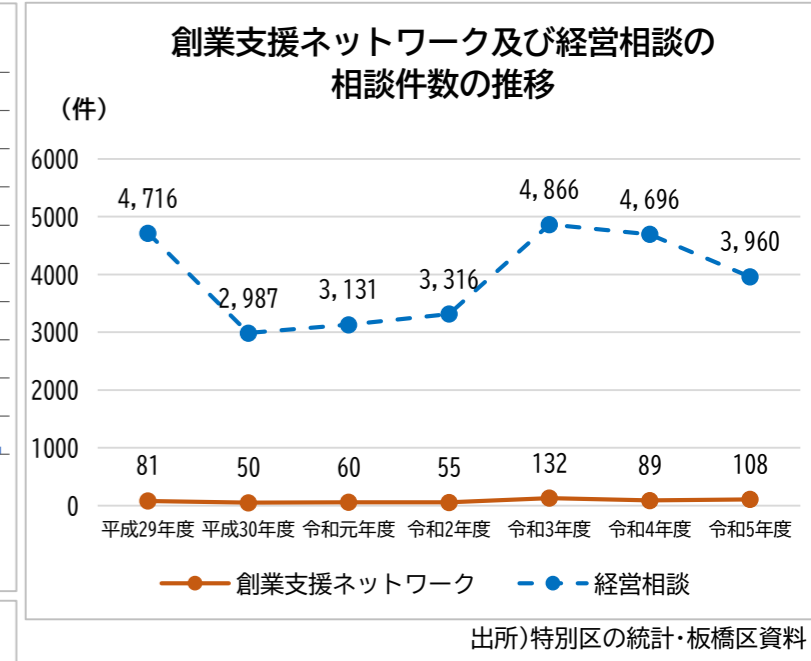
IV 世界を視野に戦略的に発信する

- 東京発のグローバルイベント“City-Tech.Tokyo”（2023年2月）
- 国と連携し、世界に向けオールジャパンで一元的に情報を発信
- 世界市場をターゲットにした共通データベースを構築

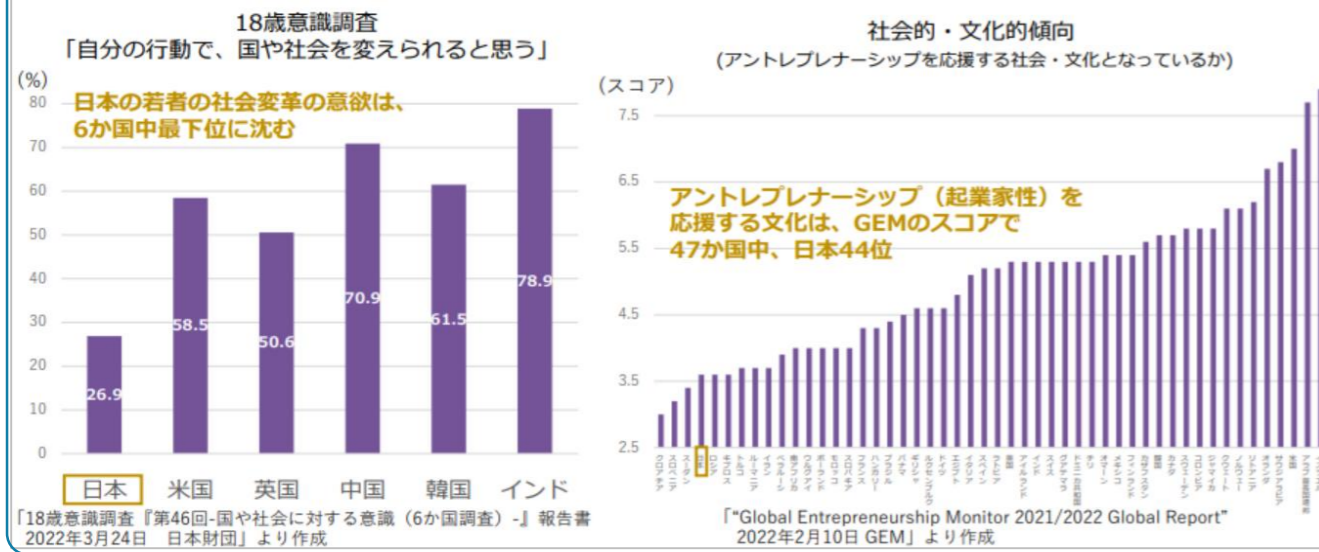
【図表2「製造品出荷額等及び付加価値額の23区比較」】



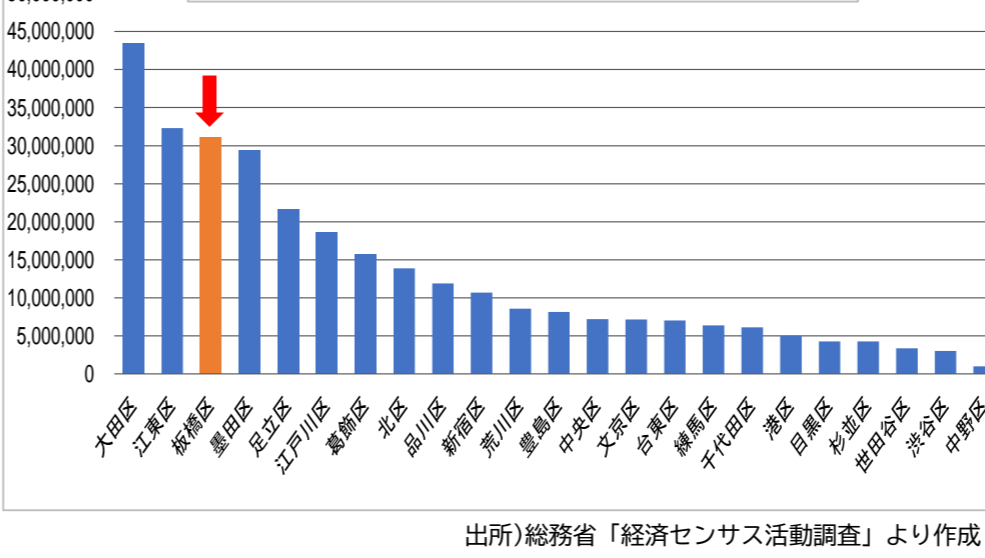
【図表3「創業支援ネットワーク及び経営相談の相談件数の推移」】



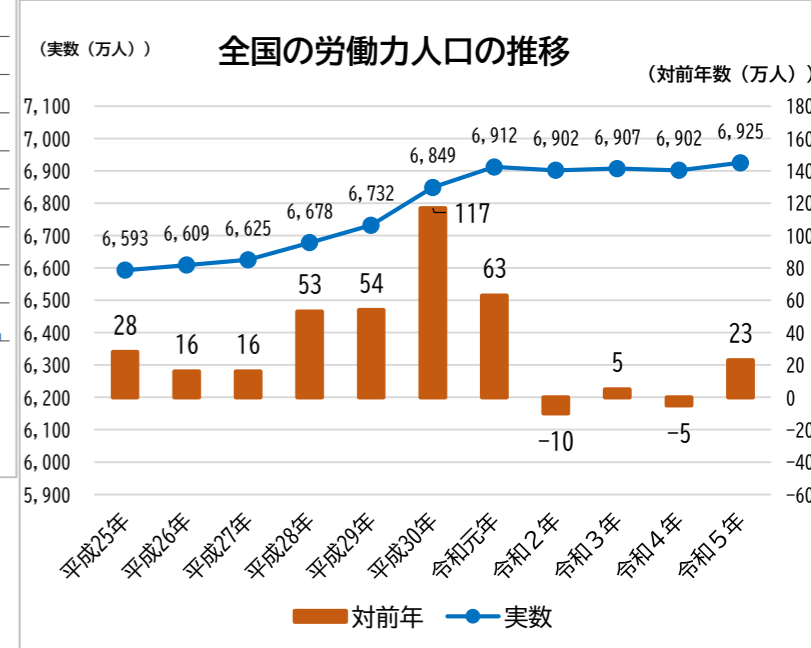
日本では世界に比べて、社会を変えようという意欲や希望を持っている若者が少ない現状にある。変革する意欲やそれを応援する機運も低く、社会として“本気で挑戦する人”を十分に奨励できていない。



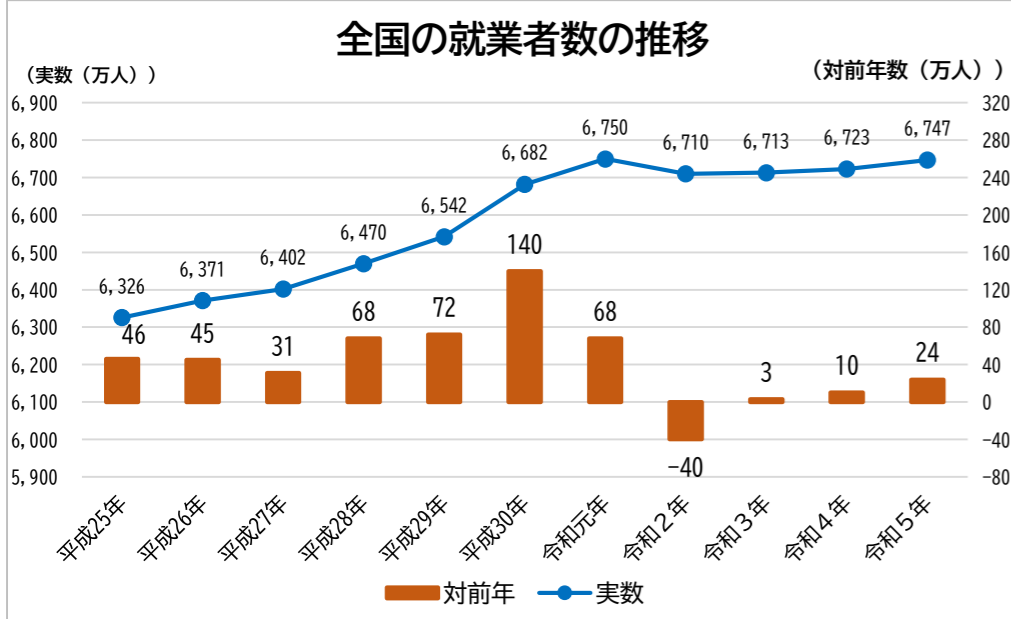
【図表4「全国の労働力人口の推移」】 出所)総務省統計局 労働力調査2023年



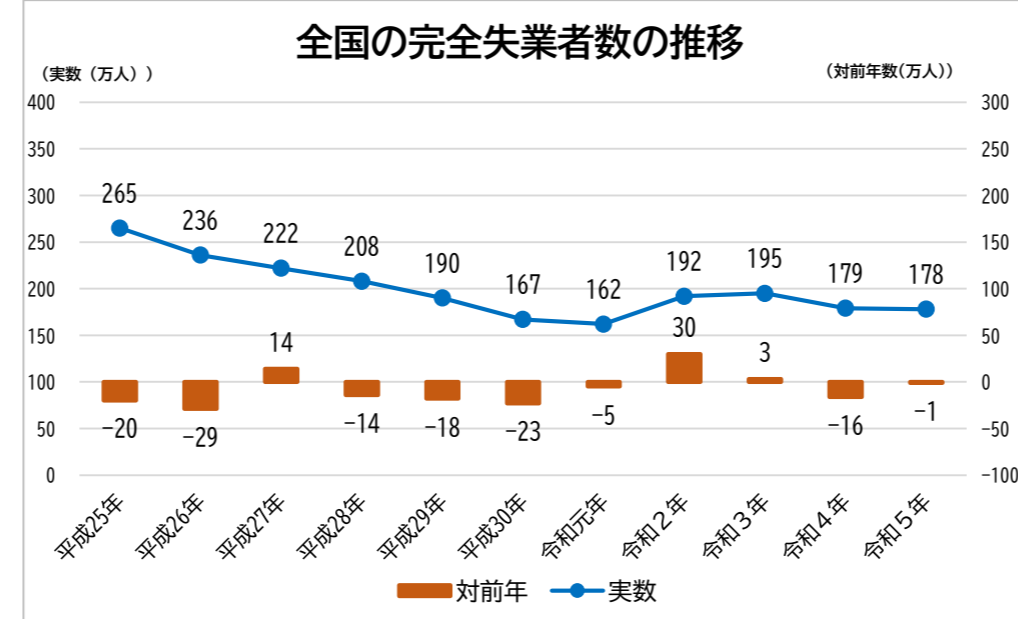
【図表4「全国の労働力人口の推移」】 出所)総務省統計局 労働力調査2023年



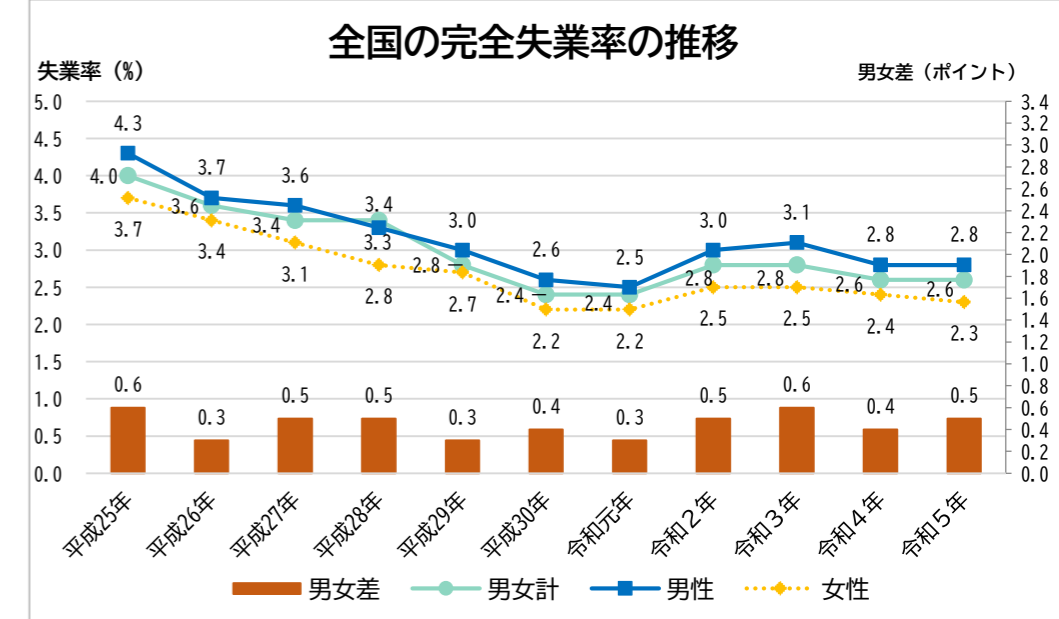
【図表5「全国の就業者数の推移」】 出所)総務省統計局 労働力調査2023年



【図表6「全国の完全失業者数の推移」】 出所)総務省統計局 労働力調査2023年



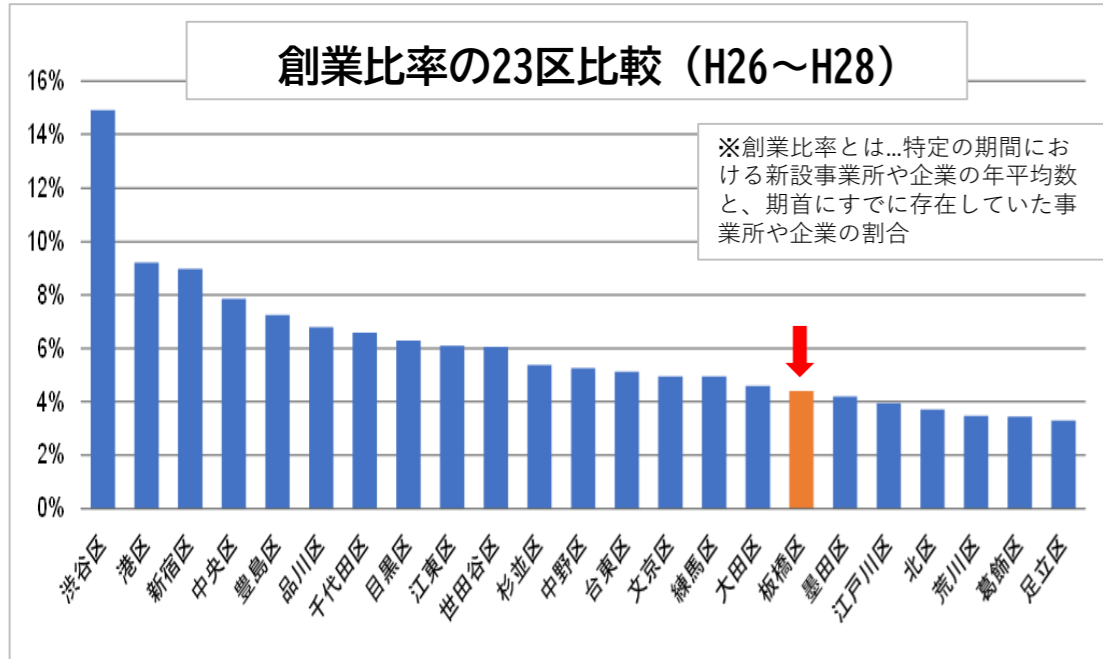
【図表7「全国の完全失業率の推移」】 出所)総務省統計局 労働力調査2023年



【産業分野】政策分野別検討シート（データ編）2/2

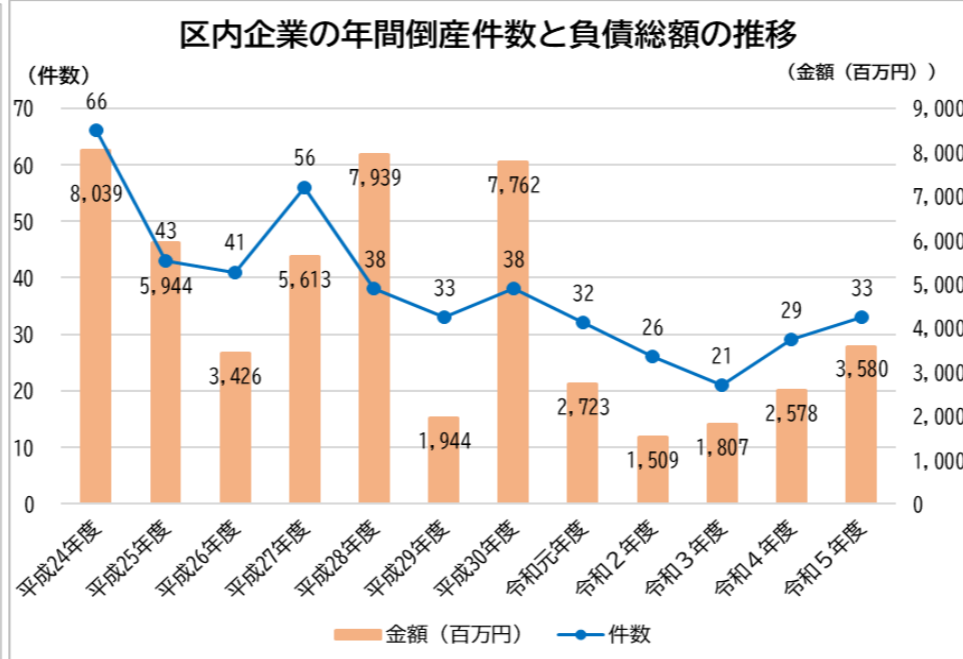
【図表8「創業比率の23区比較」】

出所)総務省「地域経済分析システム(RESAS)」より作成



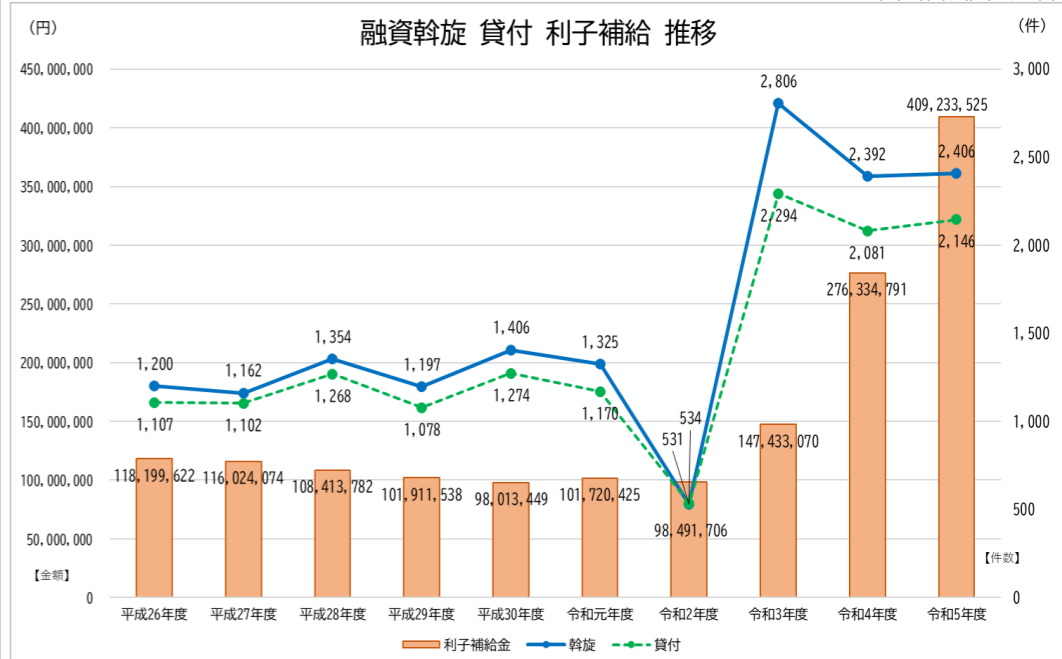
【図表9「区内企業の年間倒産件数の推移」】

出所)東京都産業労働局「東京の企業倒産状況」



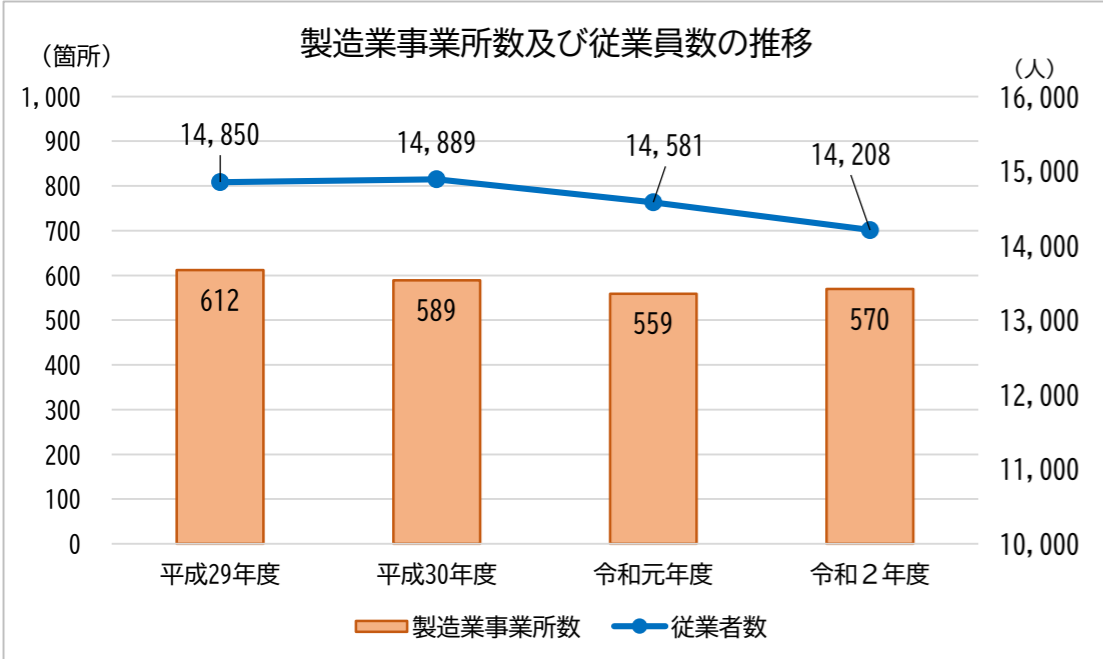
【図表10「融資あっせん、貸付・利子補給の推移」】

出所)板橋区資料



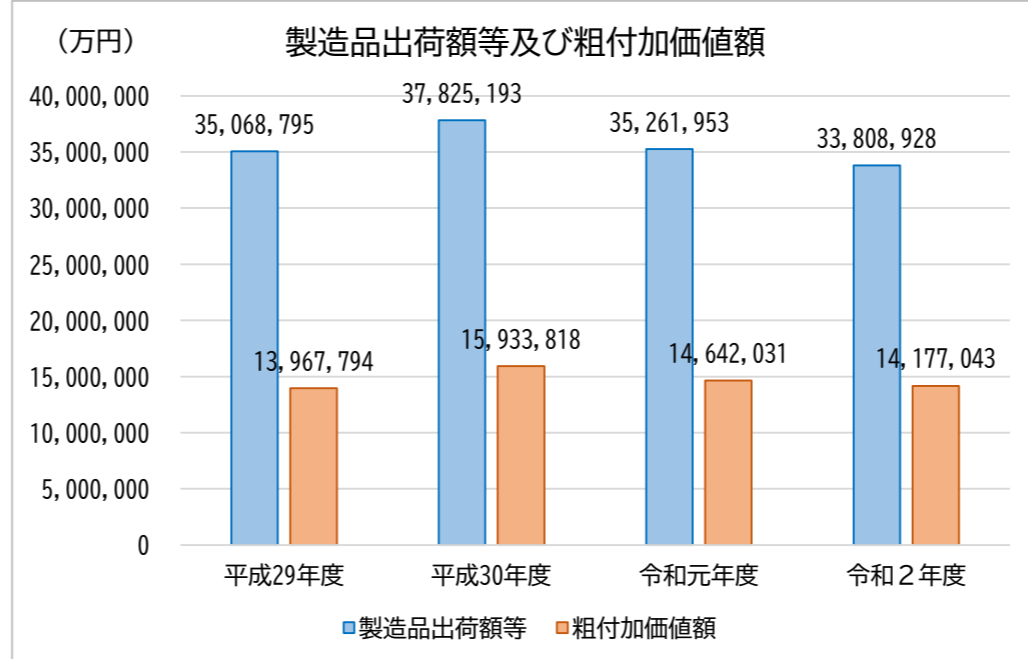
【図表11「製造業事業所数・従業員数の推移」】

出所)板橋区資料



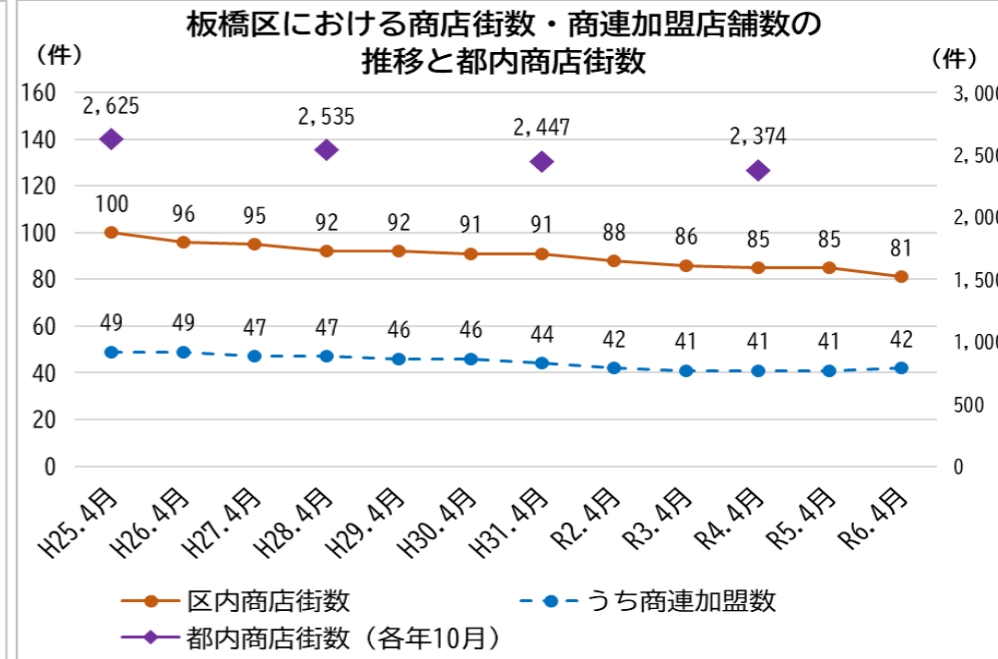
【図表12「製造品出荷額等及び粗付加価値額の推移」】

出所)板橋区資料



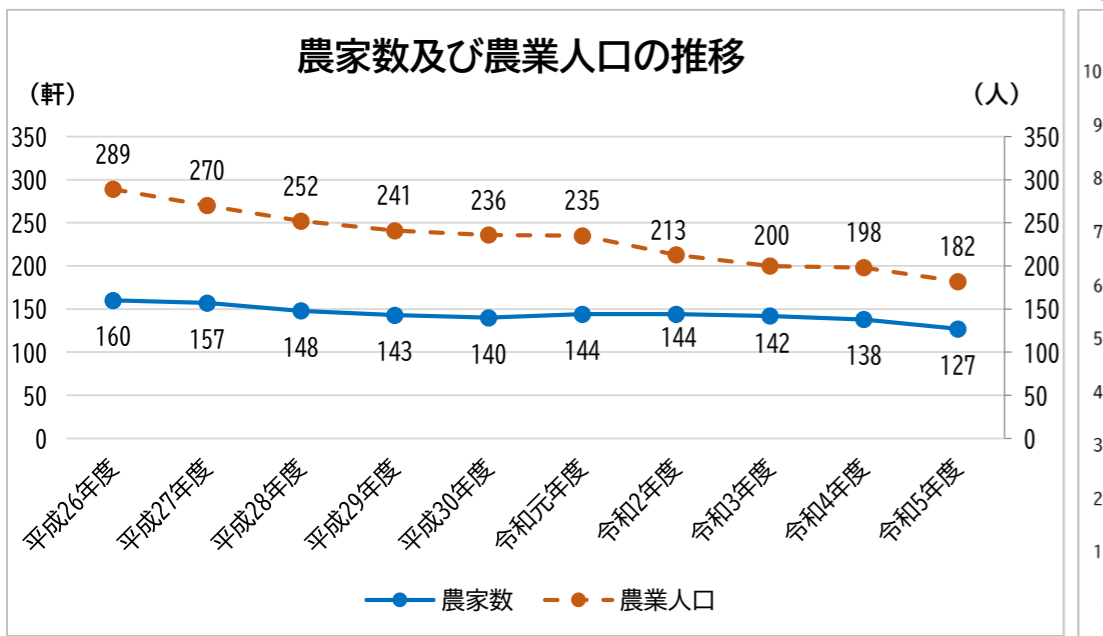
【図表13「商店街数・商連加盟店舗数の推移と都内商店街数」】

出所)板橋区資料、東京都商店街実態調査



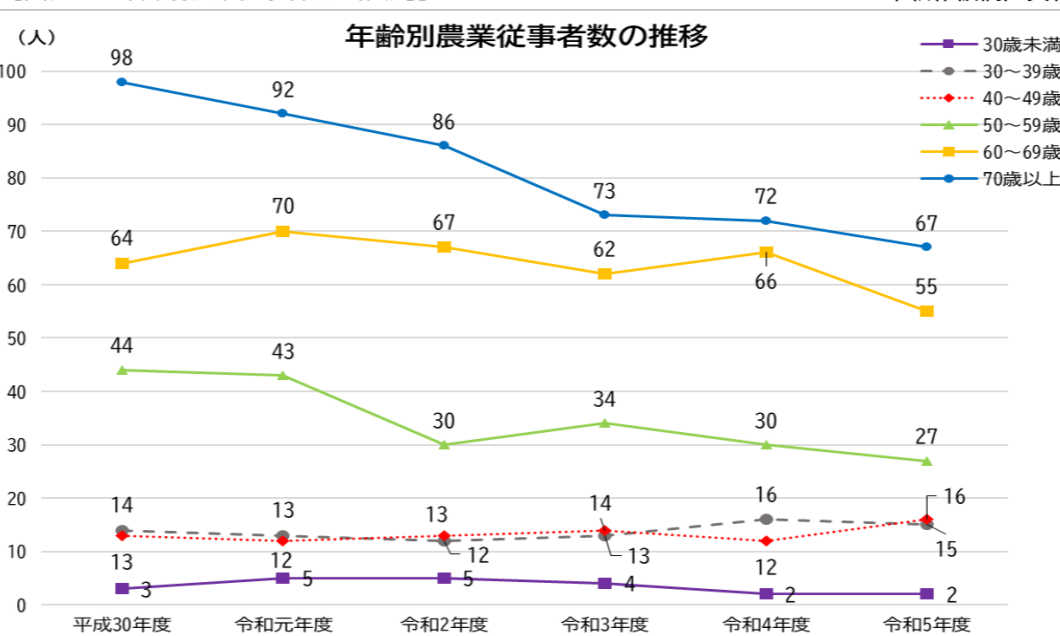
【図表14「農家数及び農業人口の推移」】

出所)板橋区資料



【図表15「年齢別農業従事者数の推移」】

出所)板橋区資料



【図表16「区民農園数の推移」】

出所)板橋区資料

