

令和6年度
板橋区施策展開シート

目次

基本目標 Ⅰ 未来をはぐくむあたたかいまち

基本政策	Ⅰ-1	子育て安心	- 1 P
基本政策	Ⅰ-2	魅力ある学び支援	- 7 P
基本政策	Ⅰ-3	安心の福祉・介護	- 20 P

基本目標 Ⅱ いきいきかがやく元気なまち

基本政策	Ⅱ-1	豊かな健康長寿社会	- 30 P
基本政策	Ⅱ-2	心躍るスポーツ・文化	- 39 P
基本政策	Ⅱ-3	光輝く板橋ブランド・産業活力	- 44 P

基本目標 Ⅲ 安心・安全で快適な緑のまち

基本政策	Ⅲ-1	緑と環境共生	- 51 P
基本政策	Ⅲ-2	万全な備えの安心・安全	- 60 P
基本政策	Ⅲ-3	快適で魅力あるまち	- 67 P

施策体系の構成

基本理念に基づき設定した「基本目標」です。

【基本理念】

- あたたかい気持ちで支えあう
- 元気なまちをみんなでつくる
- みどり豊かな環境を未来へつなぐ

基本目標の実現に向けて、各政策分野で展開する「9つの基本政策」です。

※基本政策の展開にあたり、目的毎に設定した「68施策と事務事業」があります。



施策展開シートの見方

施策の上位概念である「基本政策」及び「基本目標」を示しています。

「施策」と「施策目的」、施策の進捗をはかる「指標」とその実績を示しています。

将来像：未来をはぐくむ緑と文化のかがやくまち
”板橋”＝東京で一番住みたくなるまち

基本目標Ⅰ	基本目標Ⅱ	基本目標Ⅲ
未来をはぐくむあたたかいまち	いきいきかがやく元気なまち	安心・安全で快適な緑のまち
基本政策Ⅰ-1	基本政策Ⅰ-2	基本政策Ⅰ-3
子育て安心	魅力ある学び支援	安心の福祉・介護

No.	施策名	施策目的 (最終アウトカム)	成果指標の推移			
			成果指標	当初値	5年度 目標値	
110100	子育て施策の総合的な推進	「子育てでみんなが協力するまち いたばし」の実現	次世代育成推進行動計画の進捗状況(%)	-	87.5%	80%

No.	110100
施策名	子育て施策の総合的な推進

中間アウトカム		子育て環境の充実			
No.	事務事業名	事務事業の目的 (直接アウトカム)	指標の推移		
			代表的指標 (アウトプット)	5年度	目標値
001	子ども・子育て支援新制度推進経費	魅力ある子育て支援を計画的に推進する	次世代育成推進行動計画の進捗状況	87.5%	80%
005	社会的養護経験者支援事業経費	社会的養護経験者の社会的自立	累積登録者数	33人	43人
中間アウトカム		子育て支援拠点機能の充実			
No.	事務事業名	事務事業の目的 (直接アウトカム)	指標の推移		
			代表的指標 (アウトプット)	5年度	目標値
002	児童福祉施設維持補修等経費	改修工事による安心・安全・快適な施設の整備	計画工事件数	37件	31件
003	児童福祉施設維持補修等経費(児童館運営)	施設の保守保全、乳幼児対応の環境整備	児童館数	26館	-
006	事務諸経費(児童福祉事業)	児童相談所が関わる子どもの意見表明等を支援する	相談件数	162件	-

👉 施策展開シートとは

基本計画の施策とその施策に位置づけられる事務事業との関係性を表したものです。

事務事業の活動によってもたらされる成果(直接アウトカム)が、施策目的に行き着くまでの中間ゴール(中間アウトカム)を通じて、施策目的(最終アウトカム)の実現に寄与していることを示したシートです。

この施策展開シートは、施策や事務事業の位置づけについて理解を深めるとともに、区民の方々に対するアカウンタビリティの向上を図ることを目的として作成しています。

施策と事務事業をつなぐ「中間アウトカム」と、中間アウトカムに寄与している「事務事業群」「事務事業の目的」「代表的な指標」を示しています。

アウトカムとは・・・
施策や事業によって得られる成果・効果

100%

アウトカムの考え方

将来像：未来をはぐくむ緑と文化のかがやくまち
”板橋”＝東京で一番住みたくなるまち

基本目標Ⅰ	基本目標Ⅱ	基本目標Ⅲ
未来をはぐくむあたたかいまち	いきいきかがやく元気なまち	安心・安全で快適な緑のまち

基本政策Ⅰ-1
子育て安心

【最終アウトカム】
③最終的に到達したい状態

No.	施策名	施策目的 (最終アウトカム)	成果指標の推移			
			成果指標	当初値	5年度	目標値
110100	子育て施策の総合的な推進	「子育てでみんなが協力するまち いたばし」の実現	次世代育成推進行動計画の進捗状況(%)	-	87.5%	80%
110200	子どもの成長と子育ての支援	「安心して妊娠・出産、子育てできるまち いたばし」の実現	児童館1館あたりの子育て相談の件数(%)	86件	1,626件	1,000件
110300	育児と仕事の両立支援	若い世代の定住化に向けて、安心して子どもを産み育てることができる環境を整備する	保育園の待機児童数(%)	378人	0人	0人
110400	地域ぐるみの子育て支援の推進	地域ぐるみで子どもを見守り、子育て家庭を支え合う体制の充実	育児支援ヘルパーの利用件数(%)	862件	2,123件	1,700件
110500	子育てセーフティネットの充実	地域や関係機関と連携して、児童虐待の予防、早期発見・早期対応、アフターケアまで切れ目なく支援する	児童虐待に関する相談の終結率(%)	50.3%	75.1%	70.0%
110600	子どもと母親の健康づくり	乳幼児のすこやかな成長と母親と乳幼児の健康づくりを実現	妊婦健康診査受診率(%)	94.0%	90.5%	95.0%
			乳幼児健康診査受診率(%)	91.3%	93.4%	100%
			乳児家庭全戸訪問面会率(%)	94.6%	100.0%	100%

【中間アウトカム】

②事務事業の成果（直接アウトカム）がもたらす次なる成果（＝最終アウトカムに行き着くまでの中間ゴール）

No.	110100
施策名	子育て施策の総合的な推進
中間アウトカム	子育て環境の充実

No.	事務事業名	事務事業の目的 (直接アウトカム)	指標の推移		
			代表的指標(アウトプット)	5年度	目標値
001	子ども・子育て支援新制度推進経費	魅力ある子育て支援を計画的に推進する	次世代育成推進行動計画の進捗状況	87.5%	80%
005	社会的養護経験者支援事業経費	社会的養護			

【直接アウトカム】

①事務事業の活動によってもたらされる成果

No.	事務事業名	事務事業の目的 (直接アウトカム)	指標の推移		
			代表的指標(アウトプット)	5年度	目標値
002	児童福祉施設維持補修等経費	改修工事による安心・安全・快適な施設の整備	計画工事件数	37件	31件
003	児童福祉施設維持補修等経費(児童館運営)	施設の保守保全、乳幼児対応の環境整備	児童館数	26館	-
006	事務諸経費(児童福祉事業)	児童相談所が関わる子どもの意見表明等を支援する	相談件数	162件	-

将来像：未来をはぐくむ緑と文化のかがやくまち
”板橋”＝東京で一番住みたくなるまち

基本目標Ⅰ	基本目標Ⅱ	基本目標Ⅲ
未来をはぐくむあたたかいまち	いきいきかがやく元気なまち	安心・安全で快適な緑のまち

基本政策Ⅰ-1	基本政策Ⅰ-2	基本政策Ⅰ-3
子育て安心	魅力ある学び支援	安心の福祉・介護

No.	施策名	施策目的 (最終アウトカム)	成果指標の推移			
			成果指標	当初値	5年度目標値	
110100	子育て施策の総合的な推進	「子育てでみんなが協力するまち いたばし」の実現	次世代育成推進行動計画の進捗状況(%)	-	87.5%	80%
110200	子どもの成長と子育ての支援	「安心して妊娠・出産、子育てできるまち いたばし」の実現	児童館1館当たり乳幼児及びその保護者の年間延利用者数(人)	12,913人	17,618人	25,000人
			児童館1館あたりの子育て相談の件数(件)	86件	1,626件	1,000件
110300	育児と仕事の両立支援	若い世代の定住化に向けて、安心して子どもを産み育てることができる環境を整備する	保育園の待機児童数(人)	378人	0人	0人
			延長保育実施園数(園)	88園	134園	133園
110400	地域ぐるみの子育て支援の推進	地域ぐるみで子どもを見守り、子育て家庭を支え合う体制の充実	育児支援ヘルパーの利用件数(件)	862件	2,123件	1,700件
			ファミリーサポートセンターの利用件数(件)	13,352件	4,736件	16,000件
110500	子育てセーフティネットの充実	地域や関係機関と連携して、児童虐待の予防、早期発見・早期対応、アフターケアまで切れ目なく支援する	児童虐待に関する相談の最終結率(%)	50.3%	75.1%	70.0%
110600	子どもと母親の健康づくり	乳幼児のすこやかな成長と母親と乳幼児の健康づくりを実現	妊婦健康診査受診率(%)	94.0%	90.5%	95.0%
			乳幼児健康診査受診率(%)	91.3%	93.4%	100%
			乳児家庭全戸訪問面会率(%)	94.6%	100.0%	100%



No.	110100
施策名	子育て施策の総合的な推進

中間アウトカム	子育て環境の充実
---------	----------

No.	事務事業名	事務事業の目的 (直接アウトカム)	指標の推移		
			代表的指標(アウトプット)	5年度	目標値
001	子ども・子育て支援新制度推進経費	魅力ある子育て支援を計画的に推進する	次世代育成推進行動計画の進捗状況	87.5%	80%
005	社会的養護経験者支援事業経費	社会的養護経験者の社会的自立	累積登録者数	33人	43人

中間アウトカム	子育て支援拠点機能の充実
---------	--------------

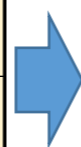
No.	事務事業名	事務事業の目的 (直接アウトカム)	指標の推移		
			代表的指標(アウトプット)	5年度	目標値
002	児童福祉施設維持補修等経費	改修工事による安心・安全・快適な施設の整備	計画工事件数	37件	31件
003	児童福祉施設維持補修等経費(児童館運営)	施設の保守保全、乳幼児対応の環境整備	児童館数	26館	-
006	事務諸経費(児童福祉事業)	児童相談所が関わる子どもの意見表明等を支援する	相談件数	162件	-

将来像：未来をはぐくむ緑と文化のかがやくまち
”板橋”＝東京で一番住みたくなるまち

基本目標Ⅰ	基本目標Ⅱ	基本目標Ⅲ
未来をはぐくむあたたかいまち	いきいきかがやく元気なまち	安心・安全で快適な緑のまち

基本政策Ⅰ-1	基本政策Ⅰ-2	基本政策Ⅰ-3
子育て安心	魅力ある学び支援	安心の福祉・介護

No.	施策名	施策目的 (最終アウトカム)	成果指標の推移			
			成果指標	当初値	5年度	目標値
110100	子育て施策の総合的な推進	「子育てでみんなが協力するまち いたばし」の実現	次世代育成推進行動計画の進捗状況(%)	-	87.5%	80%
110200	子どもの成長と子育ての支援	「安心して妊娠・出産、子育てできるまち いたばし」の実現	児童館1館当たり乳幼児及びその保護者の年間延利用者数(人)	12,913人	17,618人	25,000人
			児童館1館あたりの子育て相談の件数(件)	86件	1,626件	1,000件
110300	育児と仕事の両立支援	若い世代の定住化に向けて、安心して子どもを産み育てることができる環境を整備する	保育園の待機児童数(人)	378人	0人	0人
			延長保育実施園数(園)	88園	134園	133園
110400	地域ぐるみの子育て支援の推進	地域ぐるみで子どもを見守り、子育て家庭を支え合う体制の充実	育児支援ヘルパーの利用件数(件)	862件	2,123件	1,700件
			ファミリーサポートセンターの利用件数(件)	13,352件	4,736件	16,000件
110500	子育てセーフティネットの充実	地域や関係機関と連携して、児童虐待の予防、早期発見・早期対応、アフターケアまで切れ目なく支援する	児童虐待に関する相談の最終率(%)	50.3%	75.1%	70.0%
110600	子どもと母親の健康づくり	乳幼児のすこやかな成長と母親と乳幼児の健康づくりを実現	妊婦健康診査受診率(%)	94.0%	90.5%	95.0%
			乳幼児健康診査受診率(%)	91.3%	93.4%	100%
			乳児家庭全戸訪問面会率(%)	94.6%	100.0%	100%



No.	110200
施策名	子どもの成長と子育ての支援

中間アウトカム		子育て負担の軽減			
No.	事務事業名	事務事業の目的 (直接アウトカム)	指標の推移		
			代表的指標(アウトプット)	5年度	目標値
001	子ども医療費助成経費	子どもの保健の向上・子育ての支援	乳幼児受給者数	24,651人	25,300人
002	休養ホーム(ひとり親家庭)	ひとり親家庭の福祉の向上と健康の増進	利用者数	1,307人	-
003	家事援護者派遣(ひとり親家庭)	ひとり親家庭の生活の安定	延べ利用世帯数	83世帯	150世帯
004	医療費助成(ひとり親家庭)	ひとり親家庭の保健の向上・経済的支援	ひとり親家庭等医療費助成受給世帯数	2,499世帯	-
007	児童手当	児童の生活の安定	児童手当対象児童数	51,323人	-
008	児童育成手当	ひとり親家庭の児童の福祉の増進	児童育成手当対象児童数	5,959人	-
009	児童扶養手当	ひとり親家庭の生活の安定と自立の促進・児童の福祉の増進	児童扶養手当対象児童数	4,186人	-

中間アウトカム		子育て支援拠点機能の充実			
No.	事務事業名	事務事業の目的 (直接アウトカム)	指標の推移		
			代表的指標(アウトプット)	5年度	目標値
005	児童福祉施設職員研修経費(児童館)	児童館職員の資質向上、技術習得	研修実施回数	32回	30回
006	事務諸経費	苦情等に対する公平性と客観性の確保	苦情解決制度第三者委員数	15人	15人
011	児童館管理運営経費	児童の健全育成	乳幼児及びその保護者の年間延利用者数	17,618人	25,000人
012	児童館事業運営	豊かな愛情と信頼ある望ましい親子関係と養育環境づくり	子育て応援教室実施回数	1,172回	1,000回
013	出前児童館	地域連携事業の推進	出前児童館参加者数	31,759人	50,000人
014	子育てひろば	異世代交流を通じた子育て支援(森のサロン事業運営)	年間利用延人数	9,665人	20,000人

将来像：未来をはぐくむ緑と文化のかがやくまち
”板橋”＝東京で一番住みたくなるまち

基本目標Ⅰ	基本目標Ⅱ	基本目標Ⅲ
未来をはぐくむあたたかいまち	いきいきかがやく元気なまち	安心・安全で快適な緑のまち

基本政策Ⅰ-1	基本政策Ⅰ-2	基本政策Ⅰ-3
子育て安心	魅力ある学び支援	安心の福祉・介護

No.	施策名	施策目的 (最終アウトカム)	成果指標の推移			
			成果指標	当初値	5年度	目標値
110100	子育て施策の総合的な推進	「子育てでみんなが協力するまち いたばし」の実現	次世代育成推進行動計画の進捗状況(%)	-	87.5%	80%
110200	子どもの成長と子育ての支援	「安心して妊娠・出産、子育てできるまち いたばし」の実現	児童館1館当たり乳幼児及びその保護者の年間延利用者数(人)	12,913人	17,618人	25,000人
			児童館1館あたりの子育て相談の件数(件)	86件	1,626件	1,000件
110300	育児と仕事の両立支援	若い世代の定住化に向けて、安心して子どもを産み育てることができる環境を整備する	保育園の待機児童数(人)	378人	0人	0人
			延長保育実施園数(園)	88園	134園	133園
110400	地域ぐるみの子育て支援の推進	地域ぐるみで子どもを見守り、子育て家庭を支え合う体制の充実	育児支援ヘルパーの利用件数(件)	862件	2,123件	1,700件
			ファミリーサポートセンターの利用件数(件)	13,352件	4,736件	16,000件
110500	子育てセーフティネットの充実	地域や関係機関と連携して、児童虐待の予防、早期発見・早期対応、アフターケアまで切れ目なく支援する	児童虐待に関する相談の最終率(%)	50.3%	75.1%	70.0%
110600	子どもと母親の健康づくり	乳幼児のすこやかな成長と母親と乳幼児の健康づくりを実現	妊婦健康診査受診率(%)	94.0%	90.5%	95.0%
			乳幼児健康診査受診率(%)	91.3%	93.4%	100%
			乳児家庭全戸訪問面会率(%)	94.6%	100.0%	100%



No.	110300
施策名	育児と仕事の両立支援

中間アウトカム		待機児童の解消			
No.	事務事業名	事務事業の目的 (直接アウトカム)	指標の推移		
			代表的指標(アウトプット)	5年度	目標値
003	定期利用保育事業経費	待機児童対策	利用児童数	960人	-
004	認証保育所保育料等負担軽減経費	待機児童対策及び保護者負担軽減	助成延件数	5,472人	-
006	民間保育所整備費助成経費	待機児童対策	待機児童数	0人	0人

中間アウトカム		保育サービスの充実			
No.	事務事業名	事務事業の目的 (直接アウトカム)	指標の推移		
			代表的指標(アウトプット)	5年度	目標値
001	病児・病後児保育事業経費	運営費等支給による保育サービスの充実	利用児童数	2,218人	-
002	認証保育所運営等助成経費	運営費等支給による保育サービスの充実	利用児童数	3,851人	-
005	要支援児保育経費	要支援児保育の質の向上及び環境整備	要支援児の巡回指導数	1,365回	-
007	児童福祉施設職員研修経費(区立保育園)	研修実施に伴う、保育の質の向上	研修参加園数	116回	86回
008	公立保育所民営化経費	民間活力の導入による保育環境の向上	民営化園数	9園	9園
010	私立保育所保育運営経費	運営費等支給による保育サービスの充実	利用児童数	100,972人	-
011	認定こども園保育事業経費	運営費等支給による保育サービスの充実	利用児童数	5,076人	-
012	家庭福祉員	運営費等支給による保育サービスの充実	利用児童数	1,337人	-
013	小規模保育	運営費等支給による保育サービスの充実	利用児童数	7,198人	-
014	事業所内保育	運営費等支給による保育サービスの充実	利用児童数	1,007人	-
015	居宅訪問型保育	運営費等支給による保育サービスの充実	利用児童数	25人	-
016	管理運営(区立保育園)	安全な園運営の実施及び運営の効率化	利用児童数	3,142人	-
017	運営委託(区立保育園)	運営費等支給による保育サービスの充実	利用児童数	897人	-

将来像：未来をはぐくむ緑と文化のかがやくまち
”板橋”＝東京で一番住みたくなるまち

基本目標Ⅰ	基本目標Ⅱ	基本目標Ⅲ
未来をはぐくむあたたかいまち	いきいきかがやく元気なまち	安心・安全で快適な緑のまち

基本政策Ⅰ-1	基本政策Ⅰ-2	基本政策Ⅰ-3
子育て安心	魅力ある学び支援	安心の福祉・介護

No.	施策名	施策目的 (最終アウトカム)	成果指標の推移			
			成果指標	当初値	5年度目標値	
110100	子育て施策の総合的な推進	「子育てでみんなが協力するまち いたばし」の実現	次世代育成推進行動計画の進捗状況(%)	-	87.5%	80%
110200	子どもの成長と子育ての支援	「安心して妊娠・出産、子育てできるまち いたばし」の実現	児童館1館当たり乳幼児及びその保護者の年間延利用者数(人)	12,913人	17,618人	25,000人
			児童館1館あたりの子育て相談の件数(件)	86件	1,626件	1,000件
110300	育児と仕事の両立支援	若い世代の定住化に向けて、安心して子どもを産み育てることができる環境を整備する	保育園の待機児童数(人)	378人	0人	0人
			延長保育実施園数(件)	88園	134園	133園
110400	地域ぐるみの子育て支援の推進	地域ぐるみで子どもを見守り、子育て家庭を支え合う体制の充実	育児支援ヘルパーの利用件数(件)	862件	2,123件	1,700件
			ファミリーサポートセンターの利用件数(件)	13,352件	4,736件	16,000件
110500	子育てセーフティネットの充実	児童虐待のない安心安全な子育て環境の実現	児童虐待に関する相談の終結率(%)	50.3%	75.1%	70.0%
110600	子どもと母親の健康づくり	乳幼児のすこやかな成長と母親と乳幼児の健康づくりを実現	妊婦健康診査受診率(%)	94.0%	90.5%	95.0%
			乳幼児健康診査受診率(%)	91.3%	93.4%	100%
			乳児家庭全戸訪問面会率(%)	94.6%	100.0%	100%

No.	110400
施策名	地域ぐるみの子育て支援の推進

中間アウトカム 地域の協力による育児負担軽減

No.	事務事業名	事務事業の目的 (直接アウトカム)	指標の推移	
			代表的指標(アウトプット)	5年度目標値
002	子ども家庭支援事業経費(育児支援ヘルパー)	援助を必要とする保護者のために、家事、育児の支援を行う。	ヘルパー派遣時間数	4,014時間 2,700時間
002	子ども家庭支援事業経費(子ども家庭在宅サービス)	一時的に児童を養育することが困難となった保護者のために、児童の養育サービスを行う。	宿泊利用日数	582日 550日
002	子ども家庭支援事業経費(ファミリー・サポート)	一時的に子どもの保育ができない保護者のために、短時間の保育サービスや援助活動を行う。	援助活動時間数	6,339時間 23,000時間

中間アウトカム 育児支援利用率向上

No.	事務事業名	事務事業の目的 (直接アウトカム)	指標の推移	
			代表的指標(アウトプット)	5年度目標値
002	子ども家庭支援事業経費(養育支援訪問事業)	育児の負担・不安軽減や虐待の防止	養育支援訪問事業利用者数	2人 20人
001	子育て在宅支援推進事業経費	子育て中の保護者の外出機会の促進	すくすくカード利用率	19.0% 50%

中間アウトカム 子育て世帯の孤立化防止

No.	事務事業名	事務事業の目的 (直接アウトカム)	指標の推移	
			代表的指標(アウトプット)	5年度目標値
002	子ども家庭支援事業経費(支援対象児童等見守り強化事業)	支援対象児童及び訪問家庭の状況を把握し、必要な支援につなげる	訪問家庭延べ件数	305件 1,800件

将来像：未来をはぐくむ緑と文化のかがやくまち
”板橋”＝東京で一番住みたくなるまち

基本目標Ⅰ	基本目標Ⅱ	基本目標Ⅲ
未来をはぐくむあたたかいまち	いきいきかがやく元気なまち	安心・安全で快適な緑のまち

基本政策Ⅰ-1	基本政策Ⅰ-2	基本政策Ⅰ-3
子育て安心	魅力ある学び支援	安心の福祉・介護

No.	施策名	施策目的 (最終アウトカム)	成果指標の推移			
			成果指標	当初値	5年度	目標値
110100	子育て施策の総合的な推進	「子育てでみんなが協力するまち いたばし」の実現	次世代育成推進行動計画の進捗状況(%)	-	87.5%	80%
110200	子どもの成長と子育ての支援	「安心して妊娠・出産、子育てできるまち いたばし」の実現	児童館1館当たり乳幼児及びその保護者の年間延利用者数(人)	12,913人	17,618人	25,000人
			児童館1館あたりの子育て相談の件数(件)	86件	1,626件	1,000件
110300	育児と仕事の両立支援	若い世代の定住化に向けて、安心して子どもを産み育てることができる環境を整備する	保育園の待機児童数(人)	378人	0人	0人
			延長保育実施園数(園)	88園	134園	133園
110400	地域ぐるみの子育て支援の推進	地域ぐるみで子どもを見守り、子育て家庭を支え合う体制の充実	育児支援ヘルパーの利用件数(件)	862件	2,123件	1,700件
			ファミリーサポートセンターの利用件数(件)	13,352件	4,736件	16,000件
110500	子育てセーフティネットの充実	児童虐待のない安心安全な子育て環境の実現	児童虐待に関する相談の最終結率(%)	50.3%	75.1%	70.0%
110600	子どもと母親の健康づくり	乳幼児のすこやかな成長と母親と乳幼児の健康づくりを実現	妊婦健康診査受診率(%)	94.0%	90.5%	95.0%
			乳幼児健康診査受診率(%)	91.3%	93.4%	100%
			乳児家庭全戸訪問面会率(%)	94.6%	100.0%	100%

No.	110500
施策名	子育てセーフティネットの充実

中間アウトカム	虐待リスクのある家庭の早期発見・虐待化の防止
---------	------------------------

No.	事務事業名	事務事業の目的 (直接アウトカム)	指標の推移		
			代表的指標(アウトプット)	5年度	目標値
001	子ども家庭支援事業経費(子どもなんでも相談)	子育てに関する悩みや不安、児童自身の悩みの解消	なんでも相談対応件数	21,868件	-
001	子ども家庭支援事業経費(児童虐待防止対策)	児童虐待に関する相談対応の充実	児童虐待に関する相談の最終結率	75.1%	70%
001	子ども家庭支援事業経費(要保護児童対策地域協議会)	組織内部や外部機関との情報共有	要保護児童対策地域協議会(代表者実務者会議)	46回	46回

中間アウトカム	児童の健康及び安全の確保
---------	--------------

No.	事務事業名	事務事業の目的 (直接アウトカム)	指標の推移		
			代表的指標(アウトプット)	5年度	目標値
002	児童相談所事業経費(体制強化)	虐待発生時に迅速・的確に対応するための児童相談体制の強化	児童福祉司のSV資格保有者数	7名	6名
002	児童相談所事業経費(家庭養育推進)	里親制度の普及・里親の新規開拓による家庭養育の推進	養育家庭認定・登録家庭数	28名	22名
003	児童入所施設措置等経費	児童福祉施設等に入所又は委託した児童の心身の健康の保持及び生活の安定を図る	措置児童数等(月初日在籍延人数)	2,475名	-
004					
005	一時保護所運営経費	児童の健康管理による安心安全な生活環境の確保	内科健診件数(所内)	221件	192件
007	事務諸経費(児童相談所事業)	児童相談所事業の適正な運営の確保	審査支払件数	5,046件	-

将来像：未来をはぐくむ緑と文化のかがやくまち
”板橋”＝東京で一番住みたくなるまち

基本目標Ⅰ	基本目標Ⅱ	基本目標Ⅲ
未来をはぐくむあたたかいまち	いきいきかがやく元気なまち	安心・安全で快適な緑のまち

基本政策Ⅰ-1	基本政策Ⅰ-2	基本政策Ⅰ-3
子育て安心	魅力ある学び支援	安心の福祉・介護

No.	施策名	施策目的 (最終アウトカム)	成果指標の推移			
			成果指標	当初値	5年度	目標値
110100	子育て施策の総合的な推進	「子育てでみんなが協力するまち いたばし」の実現	次世代育成推進行動計画の進捗状況 (7)	-	87.5%	80%
110200	子どもの成長と子育ての支援	「安心して妊娠・出産、子育てできるまち いたばし」の実現	児童館1館当たり乳幼児及びその保護者の年間延利用者数 (7)	12,913人	17,618人	25,000人
			児童館1館あたりの子育て相談の件数 (7)	86件	1,626件	1,000件
110300	育児と仕事の両立支援	若い世代の定住化に向けて、安心して子どもを産み育てることができる環境を整備する	保育園の待機児童数 (5)	378人	0人	0人
			延長保育実施園数 (7)	88園	134園	133園
110400	地域ぐるみの子育て支援の推進	地域ぐるみで子どもを見守り、子育て家庭を支え合う体制の充実	育児支援ヘルパーの利用件数 (7)	862件	2,123件	1,700件
			ファミリーサポートセンターの利用件数 (7)	13,352件	4,736件	16,000件
110500	子育てセーフティネットの充実	地域や関係機関と連携して、児童虐待の予防、早期発見・早期対応、アフターケアまで切れ目なく支援する	児童虐待に関する相談の最終率 (7)	50.3%	75.1%	70.0%
110600	子どもと母親の健康づくり	乳幼児のすこやかな成長と母親と乳幼児の健康づくりを実現	妊婦健康診査受診率 (7)	94.0%	90.5%	95.0%
			乳幼児健康診査受診率 (7)	91.3%	93.4%	100%
			乳児家庭全戸訪問面会率 (7)	94.6%	100.0%	100%

No.	110600
施策名	子どもと母親の健康づくり

中間アウトカム 健康診査受診率向上

No.	事務事業名	事務事業の目的 (直接アウトカム)	指標の推移		
			代表的指標 (アウトプット)	5年度	目標値
002	妊婦健康診査	妊産婦及び乳児死亡の低下、早産の防止並びに心身障がい児の発生の予防	妊婦健康診査1回目受診者数	3,341	3,807
003	乳幼児健康診査	疾病や障がいの早期発見・早期治療、療育につなげ、保健、栄養相談及び指導を行い、保護者の育児不安を解消	4か月児健康診査受診率	95.0%	100%

中間アウトカム 面接率向上

No.	事務事業名	事務事業の目的 (直接アウトカム)	指標の推移		
			代表的指標 (アウトプット)	5年度	目標値
004	出産・子育て応援事業	出産・子育てに関する不安・軽減をはかり、妊娠期から子育て期にわたって行う切れ目ない支援の実施	面接率	93.0%	100%
005	新生児等訪問指導	乳児及び産婦の疾患や異常の早期発見・早期治療についての助言など、専門職による指導を受けることで、安心して子育てをすることができる環境整備の促進	乳児家庭全戸訪問面会率	100.0%	100%

中間アウトカム 育児不安の軽減

No.	事務事業名	事務事業の目的 (直接アウトカム)	指標の推移		
			代表的指標 (アウトプット)	5年度	目標値
007	育児支援	保護者への子育て支援を実施することにより、子どもの健全育成及び母親の心のケアを支援	育児相談実施回数	114	114回
009	産後ケア事業	母親の身体的回復と心理的な安定の促進	宿泊型 登録者数	356	1,200
008	発達支援	発達障がいに特化した専門相談窓口を設置することにより、対象者の発達を促すとともに、家族等の子育てを支援し、障がいの早期発見、早期支援体制の充実	専門相談面接数	780件	900件

中間アウトカム 母子の健康水準の向上

No.	事務事業名	事務事業の目的 (直接アウトカム)	指標の推移		
			代表的指標 (アウトプット)	5年度	目標値
006	母親及び両親学級等開催	妊娠から産じょく期間中の健康生活及び育児に関する知識や技術の習得や地域での仲間づくりの推進	母親学級等開催回数	165	143回
010	育成医療給付経費	当該児童の生活能力を得るために必要な医療の給付を行い、対象者の健全な育成	育成医療給付件数	42	129件
012	歯科衛生事業(妊婦・産婦・乳幼児)	妊娠期・乳幼児期から歯と口の健康を保ち、生涯にわたる健康保持、増進を啓発する	女性歯科健診受診者数	484	600人

将来像：未来をはぐくむ緑と文化のかがやくまち
”板橋”＝東京で一番住みたくなるまち

基本目標Ⅰ	基本目標Ⅱ	基本目標Ⅲ
未来をはぐくむあたたかいまち	いきいきかがやく元気なまち	安心・安全で快適な緑のまち

基本政策Ⅰ-1	基本政策Ⅰ-2	基本政策Ⅰ-3
子育て安心	魅力ある学び支援	安心の福祉・介護

No.	施策名	施策目的 (最終アウトカム)	成果指標の推移			
			成果指標	当初値	5年度	目標値
120100	教育施策の総合的な推進	学びのまち「教育の板橋」の実現に向けた取組の推進	子どもたちのたくましく生きる力が教育を通してはぐくまれていると感じる区民の割合 (7)	27.9%	29.5%	7
120200	確かな学力の向上・定着と質の高い教育の推進	質の高い教育を実現するためコミュニティスクールを土台に、小中学校9年間を通して子どもたちの確かな学力の向上を図る	板橋区立学校園教員の教育支援センター利用率 (7)	97.3%	80.2%	100%
			区立小中学校の全国学力・学習状況調査平均正答率 (7)	64.7%	64.0%	7 ※東京都の平均正答率と同等
120300	幼・小・中学校の運営・支援	施設の適切な維持管理、学校における様々な教育活動を支援することによる教育環境の充実	区内全幼児数に対する幼稚園在園児（区内在住）の割合 (7)	42%	37.9%	45%
			区内における長時間の預かり保育実施園数の割合 (7)	11%	54.5%	⇒
120400	特別支援教育の充実	様々な関係機関と連携し、特別な支援を必要とする幼児・児童・生徒に対する適切な教育の一層の充実を図る	学校生活支援シート作成率（通常の学級） (7)	55%	100%	100%
			特別支援学級の整備率 (7)	33.3%	49.3%	50%
120500	いじめ問題・不登校対策等の推進	社会的自立に向けた支援	区立小学校のいじめの解消率 (7)	91.1%	61.1%	7
			区立中学校のいじめの解消率 (7)	92.6%	54.0%	7
			区立小学校の不登校児童生徒出現率 (7)	0.42%	1.88%	7
			区立中学校の不登校生徒出現率 (7)	3.29%	6.68%	7
			区立小学校の不登校児童生徒学校復帰率 (7)	28.3%	22.7%	7
			区立中学校の不登校生徒学校復帰率 (7)	18.1%	18.3%	7
※指標は児童生徒の問題行動・不登校等生徒指導上の諸問題に関する調査結果であり令和5年度実績は6年10月末頃確定の為前年度数値を参考入力。						
120600	家庭教育の支援と青少年の健全育成	保護者は、家庭での子どもの教育に愛情をもって取組み、地域も子どもの成長を後押しする様々な働きかけを行い、すべての子どもが社会的自立を果たす	青少年健全育成地区委員会事業（延）参加者数 (7)	345,021人	170,030人	357,000人
			家庭教育学級（オンライン講座）延視聴者数 (7)	—	762人	2,100人
120700	世代を超えた学習・学び合う活動の推進	生涯学習を通じた活力ある地域コミュニティの形成	生涯学習センター利用者数 (7)	152,970人	98,067人	7
			生涯学習課主催講座の参加率 (7)	86.8%	94.4%	92%

No.	120100
施策名	教育施策の総合的な推進

中間アウトカム	教育環境の改善・充実
---------	------------

No.	事務事業名	事務事業の目的 (直接アウトカム)	指標の推移		
			代表的指標（アウトプット）	5年度	目標値
001	委員報酬	教育委員の活動の保障	教育委員会開催回数	25回	26回
002	委員費用弁償	教育委員の活動の保障	教育委員費用弁償等支払日数	123日	210日
003	運営経費	教育委員会の円滑・効果的な運営	交際費等支払件数	27回	70回
007	部活動地域移行推進経費	中学校部活動の地域移行	中学校部活動の総減少数	0部	300部

中間アウトカム	教員の資質向上
---------	---------

No.	事務事業名	事務事業の目的 (直接アウトカム)	指標の推移		
			代表的指標（アウトプット）	5年度	目標値
005	負担金・補助金（小学校）	教育研究活動の支援	研修会等開催回数	63回	35回
006	負担金・補助金（中学校）	教育研究活動の支援	研修会等開催回数	78回	50回

将来像：未来をはぐくむ緑と文化のかがやくまち
”板橋”＝東京で一番住みたくなるまち

基本目標Ⅰ	基本目標Ⅱ	基本目標Ⅲ
未来をはぐくむあたたかいまち	いきいきかがやく元気なまち	安心・安全で快適な緑のまち

基本政策Ⅰ-1	基本政策Ⅰ-2	基本政策Ⅰ-3
子育て安心	魅力ある学び支援	安心の福祉・介護

No.	施策名	施策目的 (最終アウトカム)	成果指標の推移			
			成果指標	当初値	5年度	目標値
120100	教育施策の総合的な推進	学びのまち「教育の板橋」の実現に向けた取組の推進	子どもたちのたくましく生きる力が教育を通してはぐくまれていると感じる区民の割合 (7)	29.1%		7
120200	確かな学力の向上・定着と質の高い教育の推進	質の高い教育を実現するためコミュニティスクールを土台に、小中学校9年間を通して子どもたちの確かな学力の向上を図る	板橋区立学校園教員の教育支援センター利用率 (7)	97.3%	80.2%	100%
			区立小中学校の全国学力・学習状況調査平均正答率 (7)	64.7%	64.0%	7 ※東京都の平均正答率と同等
120300	幼・小・中学校の運営・支援	施設の適切な維持管理、学校における様々な教育活動を支援することによる教育環境の充実	区内全幼児数に対する幼稚園在園児(区内在住)の割合 (⇒)	42%		45%
			区内における長時間の預かり保育実施園数の割合 (7)	11%		⇒
120400	特別支援教育の充実	様々な関係機関と連携し、特別な支援を必要とする幼児・児童・生徒に対する適切な教育の一層の充実を図る	学校生活支援シート作成率(通常の学級) (7)	55%		100%
			特別支援学級の整備率 (7)	33.3%		50%
120500	いじめ問題・不登校対策等の推進	社会的自立に向けた支援	区立小学校のいじめの解消率 (7)	91.1%	61.1% (R04)	7
			区立中学校のいじめの解消率 (7)	92.6%	54% (R04)	7
			区立小学校の不登校児童生徒出現率 (5)	0.42%	1.88% (R04)	※全国と同等
			区立中学校の不登校生徒出現率 (5)	3.29%	6.68% (R04)	※全国と同等
			区立小学校の不登校児童生徒学校復帰率 (7)	28.3%	22.7% (R04)	7
			区立中学校の不登校生徒学校復帰率 (7)	18.1%	18.3% (R04)	7
120600	家庭教育の支援と青少年の健全育成	保護者は、家庭での子どもの教育に愛情をもって取組み、地域も子どもの成長を後押しする様々な働きかけを行い、すべての子どもが社会的自立を果たす	青少年健全育成地区委員会事業(延)参加者数 (7)	345,021人		357,000人
			家庭教育学級(延)参加者数 (⇒)	4,330人		4,800人
			家庭教育学級(オンライン講座)延視聴者数 (7)	—		2,100人
120700	世代を超えた学習・学び合う活動の推進	生涯学習を通じた活力ある地域コミュニティの形成	生涯学習センター利用者数 (7)	152,970人		7
			生涯学習課主催講座の参加率 (7)	86.8%		92%

No.	120200
施策名	確かな学力の向上・定着と質の高い教育の推進

中間アウトカム	教育環境の充実
---------	---------

No.	事務事業名	事務事業の目的 (直接アウトカム)	指標の推移		
			代表的指標(アウトプット)	5年度	目標値
001	事務・給食作業等補助	学校経営の安定及び教育活動の維持	欠員及び要保護・準要保護に伴う臨時職員の補充率	100.0%	100%
002	校務支援システム運営経費	教育の質の向上及び学校経営の改善	通知表・指導要録の電算化(経年)	74	74校
006	生活・進路指導経費	いじめ・不登校の防止や早期対応等	不登校児童生徒のうち、学校内外で相談・指導を受けた割合	30.8% (R04)	43.2%
008	外国人指導員による英会話授業経費	国際理解や実践的な英語能力の向上	配置回数	4475回	—
011	事務諸経費(教育指導)	外国籍児童生徒の支援、水泳の泳法指導	ことば支援員マッチング率	93.75%	100%
012	教育活動(小学校)	校外活動等を通じた学習の充実	日光・榛名移動教室参加率	52校	52校
015	教育活動(中学校)	校外活動等を通じた学習の充実	修学旅行・富士見高原移動教室参加率	22校	22校

中間アウトカム	教員の資質向上
---------	---------

No.	事務事業名	事務事業の目的 (直接アウトカム)	指標の推移		
			代表的指標(アウトプット)	5年度	目標値
004	協議会・各種研修会等経費	栄養職員の食育指導力の向上及び資質向上	研修会の開催数	1回	1回
005	協議会・各種研修会等経費	研究・研修による教員の資質と能力の向上	研究奨励校	9校	8校
010	教育ICT化推進事業経費	教員のICT活用スキルの向上	ICT活用支援回数	4860回	4,872回

中間アウトカム	学力テスト正答率の上昇
---------	-------------

No.	事務事業名	事務事業の目的 (直接アウトカム)	指標の推移		
			代表的指標(アウトプット)	5年度	目標値
009	学力向上支援事業経費(指導室)	基礎学力の定着・向上	学習支援員の配置	116人	124人

将来像：未来をはぐくむ緑と文化のかがやくまち
”板橋”＝東京で一番住みたくなるまち

基本目標Ⅰ	基本目標Ⅱ	基本目標Ⅲ
未来をはぐくむあたたかいまち	いきいきかがやく元気なまち	安心・安全で快適な緑のまち

基本政策Ⅰ-1	基本政策Ⅰ-2	基本政策Ⅰ-3
子育て安心	魅力ある学び支援	安心の福祉・介護

No.	施策名	施策目的 (最終アウトカム)	成果指標の推移			
			成果指標	当初値	5年度	目標値
120100	教育施策の総合的な推進	学びのまち「教育の板橋」の実現に向けた取組の推進	子どもたちのたくましく生きる力が教育を通してはぐくまれていると感じる区民の割合 (7)	29.1%	29.5%	7
120200	確かな学力の向上・定着と質の高い教育の推進	質の高い教育を実現するためコミュニティスクールを土台に、小中学校9年間を通して子どもたちの確かな学力の向上を図る	板橋区立学校園教員の教育支援センター利用率 (7)	97.3%	80.2%	100%
120300	幼・小・中学校の運営・支援	施設の適切な維持管理、学校における様々な教育活動を支援することによる教育環境の充実	区内全幼児数に対する幼稚園在園児(区内在住)の割合 (⇒)	42%	37.9%	45%
			区内における長時間の預かり保育実施園数の割合 (7)	11%	54.5%	⇒
120400	特別支援教育の充実	様々な関係機関と連携し、特別な支援を必要とする幼児・児童・生徒に対する適切な教育の一層の充実を図る	学校生活支援シート作成率(通常の学級) (7)	55%	100%	100%
			特別支援学級の整備率 (7)	33.3%	49.3%	50%
120500	いじめ問題・不登校対策等の推進	社会的自立に向けた支援	区立小学校のいじめの解消率 (7)	91.1%	61.1% (R04)	7
			区立中学校のいじめの解消率 (7)	92.6%	54% (R04)	7
			区立小学校の不登校児童生徒出現率 (5)	0.42%	1.88% (R04)	※全国と同等
			区立中学校の不登校生徒出現率 (5)	3.29%	6.68% (R04)	※全国と同等
			区立小学校の不登校児童生徒学校復帰率 (7)	28.3%	22.7% (R04)	7
			区立中学校の不登校生徒学校復帰率 (7)	18.1%	18.3% (R04)	7
※指標は児童生徒の問題行動・不登校等生徒指導上の諸問題に関する調査結果であり令和5年度実績は6年10月末頃確定の為前年度数値を参考入力。						
120600	家庭教育の支援と青少年の健全育成	保護者は、家庭での子どもの教育に愛情をもって取組み、地域も子どもの成長を後押しする様々な働きかけを行い、すべての子どもが社会的自立を果たす	青少年健全育成地区委員会事業(延)参加者数 (7)	345,021人	170,030人	357,000人
120700	世代を超えた学習・学び合う活動の推進	生涯学習を通じた活力ある地域コミュニティの形成	生涯学習センター利用者数 (7)	152,970人	98,067	7
			生涯学習課主催講座の参加率 (7)	86.8%	94.4%	92%

No.	120200
施策名	確かな学力の向上・定着と質の高い教育の推進

中間アウトカム		学習環境の充実			
No.	事務事業名	事務事業の目的 (直接アウトカム)	指標の推移		
			代表的指標(アウトプット)	5年度	目標値
013	教育活動(小学校)	教育ICT機器の整備	ICT機器の整備数	978	—
016	教育活動(中学校)	教育ICT機器の整備	ICT機器の整備数	436	—

中間アウトカム		校務環境の充実			
No.	事務事業名	事務事業の目的 (直接アウトカム)	指標の推移		
			代表的指標(アウトプット)	5年度	目標値
014	維持管理(小学校)	正規教員PCの一人一台整備	PCの整備率	100%	100%
017	維持管理(中学校)	正規教員PCの一人一台整備	PCの整備率	100%	100%
018	部活動活性化支援(中学校)	技術的な指導補助による部活動の充実	部活動指導補助員活動回数	11,827回	12,489回

将来像：未来をはぐくむ緑と文化のかがやくまち
”板橋”＝東京で一番住みたくなるまち

基本目標Ⅰ	基本目標Ⅱ	基本目標Ⅲ
未来をはぐくむあたたかいまち	いきいきかがやく元気なまち	安心・安全で快適な緑のまち

基本政策Ⅰ-1	基本政策Ⅰ-2	基本政策Ⅰ-3
子育て安心	魅力ある学び支援	安心の福祉・介護

No.	施策名	施策目的 (最終アウトカム)	成果指標の推移			
			成果指標	当初値	5年度	目標値
120100	教育施策の総合的な推進	学びのまち「教育の板橋」の実現に向けた取組の推進	子どもたちのたくましく生きる力が教育を通してはぐくまれていると感じる区民の割合(%)	29.1%	29.5%	↗
120200	確かな学力の向上・定着と質の高い教育の推進	質の高い教育を実現するためコミュニティスクールを土台に、小中学校9年間を通して子どもたちの確かな学力の向上を図る	板橋区立学校園教員の教育支援センター利用率(%)	97.3%	80.2%	100%
			区立小中学校の全国学力・学習状況調査平均正答率(%)	64.7%	64.0%	↗ ※東京都の平均正答率と同等
120300	幼・小・中学校の運営・支援	施設の適切な維持管理、学校における様々な教育活動を支援することによる教育環境の充実	区内全幼児数に対する幼稚園在園児(区内在住)の割合(⇒)	42%	37.9%	45%
			区内における長時間の預かり保育実施園数の割合(%)	11%	54.5%	↗
120400	特別支援教育の充実	様々な関係機関と連携し、特別な支援を必要とする幼児・児童・生徒に対する適切な教育の一層の充実を図る	学校生活支援シート作成率(通常の学級)(%)	55%	100%	100%
			特別支援学級の整備率(%)	33.3%	49.3%	50%
120500	いじめ問題・不登校対策等の推進	社会的自立に向けた支援	区立小学校のいじめの解消率(%)	91.1%	61.1%(R04)	↗
			区立中学校のいじめの解消率(%)	92.6%	54%(R04)	↗
			区立小学校の不登校児童生徒出現率(%)	0.42%	1.88%(R04)	※全国と同等
			区立中学校の不登校生徒出現率(%)	3.29%	6.68%(R04)	※全国と同等
			区立小学校の不登校児童生徒学校復帰率(%)	28.3%	22.7%(R04)	↗
			区立中学校の不登校生徒学校復帰率(%)	18.1%	18.3%(R04)	↗
120600	家庭教育の支援と青少年の健全育成	保護者は、家庭での子どもの教育に愛情をもって取組み、地域も子どもの成長を後押しする様々な働きかけを行い、すべての子どもが社会的自立を果たす	青少年健全育成地区委員会事業(延)参加者数(%)	345,021人	170,030人	357,000人
			家庭教育学級(延)参加者数(⇒)	4,330人	762人	4,800人
120700	世代を超えた学習・学び合う活動の推進	生涯学習を通じた活力ある地域コミュニティの形成	生涯学習センター利用者数(%)	152,970人	98,067人	↗
			生涯学習課主催講座の参加率(%)	86.8%	94.4%	92%



No.	120300
施策名	幼・小・中学校の運営・支援

中間アウトカム	教育活動・環境の充実
---------	------------

No.	事務事業名	事務事業の目的 (直接アウトカム)	指標の推移		
			代表的指標(アウトプット)	5年度	目標値
001	学校管理業務経費	学校施設の保全	用務委託校・園	41校	—
002	学校管理業務経費	児童・生徒の安全の確保	緊急連絡メール登録者数	31,818人	—
003	入学予定校変更希望制経費	学校選択の具体化と通学区域校の推奨	変更希望状況	10.6	—
006	教育活動(小学校)	適切な学校運営の維持	学校図書館司書配置校	51校	—
007	教育活動(小学校)	質の高い教育の確保	—	—	—
008	維持管理(小学校)	適切な学校維持管理	維持管理学校	51校	—
009	維持管理(小学校)	質の高い教育の確保	工事件数	127件	—
012	教育活動(中学校)	適切な学校運営の維持	学校図書館司書配置校	22校	—
013	教育活動(中学校)	質の高い教育の確保	—	—	—
014	維持管理(中学校)	適切な学校維持管理	維持管理学校	22校	—
015	維持管理(中学校)	質の高い教育の確保	工事件数	63件	—
018	事業運営、維持管理(幼稚園)	幼児教育の更なる充実・発展及び円滑な園運営	5月1日現在の園児数	56人	—
022	環境整備費等補助金(幼稚園)	幼児教育の振興と保護者負担の軽減	平均支給額	1,345千円	—
024	預かり保育推進補助金(幼稚園)	区立・私立幼稚園に関する事務の円滑な遂行	実施園数	18園	—
025	幼児教育振興経費(幼稚園)	私立幼稚園での要支援児の受入を増進	補助金申請人数	261人	—

中間アウトカム	教員の資質向上
---------	---------

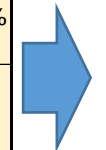
No.	事務事業名	事務事業の目的	指標の推移
016	負担金・補助金(中学校)	教員の資質向上	支出団体数 10団体 —
023	私立幼稚園協会補助金	私立幼稚園協会の自主的かつ健全な運営を確保し、合わせて教諭の資質向上	研修回数 3回 —

将来像：未来をはぐくむ緑と文化のかがやくまち
”板橋”＝東京で一番住みたくなるまち

基本目標Ⅰ	基本目標Ⅱ	基本目標Ⅲ
未来をはぐくむあたたかいまち	いきいきかがやく元気なまち	安心・安全で快適な緑のまち

基本政策Ⅰ-1	基本政策Ⅰ-2	基本政策Ⅰ-3
子育て安心	魅力ある学び支援	安心の福祉・介護

No.	施策名	施策目的 (最終アウトカム)	成果指標の推移			
			成果指標	当初値	5年度	目標値
120100	教育施策の総合的な推進	学びのまち「教育の板橋」の実現に向けた取組の推進	子どもたちのたくましく生きる力が教育を通してはぐくまれていると感じる区民の割合 (7)	29.1%	29.5%	7
120200	確かな学力の向上・定着と質の高い教育の推進	質の高い教育を実現するためコミュニティスクールを土台に、小中学校9年間を通して子どもたちの確かな学力の向上を図る	板橋区立学校園教員の教育支援センター利用率 (7)	97.3%	80.2%	100%
			区立小中学校の全国学力・学習状況調査平均正答率 (7)	64.7%	64.0%	7 ※東京都の平均正答率と同等
120300	幼・小・中学校の運営・支援	施設の適切な維持管理、学校における様々な教育活動を支援することによる教育環境の充実	区内全幼児数に対する幼稚園在園児（区内在住）の割合 (⇒)	42%	37.9%	45%
			区内における長時間の預かり保育実施園数の割合 (7)	11%	54.5%	7
120400	特別支援教育の充実	様々な関係機関と連携し、特別な支援を必要とする幼児・児童・生徒に対する適切な教育の一層の充実を図る	学校生活支援シート作成率（通常の学級） (7)	55%	100%	100%
			特別支援学級の整備率 (7)	33.3%	49.3%	50%
120500	いじめ問題・不登校対策等の推進	社会的自立に向けた支援	区立小学校のいじめの解消率 (7)	91.1%	61.1%	7
			区立中学校のいじめの解消率 (7)	92.6%	54.0%	7
			区立小学校の不登校児童生徒出現率 (5)	0.42%	1.88%	5 ※全国と同等
			区立中学校の不登校生徒出現率 (5)	3.29%	6.68%	5 ※全国と同等
			区立小学校の不登校児童生徒学校復帰率 (7)	28.3%	22.7%	7
			区立中学校の不登校生徒学校復帰率 (7)	18.1%	18.3%	7
			※指標は児童生徒の問題行動・不登校等生徒指導上の諸問題に関する調査結果であり令和5年度実績は6年10月末頃確定の為前年度数値を参考入力。			
120600	家庭教育の支援と青少年の健全育成	保護者は、家庭での子どもの教育に愛情をもって取組み、地域も子どもの成長を後押しする様々な働きかけを行い、すべての子どもが社会的自立を果たす	青少年健全育成地区委員会事業（延）参加者数 (7)	345,021人	170,030人	357,000人
			家庭教育学級（オンライン講座）延視聴者数 (7)	—	762人	2,100人
120700	世代を超えた学習・学び合う活動の推進	生涯学習を通じた活力ある地域コミュニティの形成	生涯学習センター利用者数 (7)	152,970人	98,067人	7
			生涯学習課主催講座の参加率 (7)	86.8%	94.4%	92%



No.	120300
施策名	幼・小・中学校の運営・支援

中間アウトカム		保護者負担の軽減			
No.	事務事業名	事務事業の目的 (直接アウトカム)	指標の推移		
			代表的指標（アウトプット）	5年度	目標値
011	要保護及び準要保護児童の保護者に対する就学援助費（小学校）	保護者の経済的な負担軽減	認定者数	4,491人	—
017	要保護及び準要保護生徒の保護者に対する就学援助費（中学校）	保護者の経済的な負担軽減	認定者数	2,550人	—
019	幼稚園就園奨励費（幼稚園）	保護者負担の軽減	申請人数（施設等利用費）	3,387人	—
020	保護者負担軽減補助金（幼稚園）	保護者負担の軽減	延月数	49,714月	—
021	入園料補助金（幼稚園）	保護者負担の軽減	実績人数	1,513人	—
027	私立幼稚園事業経費	子育て支援事業における量の拡充や質の向上	新制度移行園数	11園	—

将来像：未来をはぐくむ緑と文化のかがやくまち
”板橋”＝東京で一番住みたくなるまち

基本目標Ⅰ	基本目標Ⅱ	基本目標Ⅲ
未来をはぐくむあたたかいまち	いきいきかがやく元気なまち	安心・安全で快適な緑のまち

基本政策Ⅰ-1	基本政策Ⅰ-2	基本政策Ⅰ-3
子育て安心	魅力ある学び支援	安心の福祉・介護

No.	施策名	施策目的 (最終アウトカム)	成果指標の推移			
			成果指標	当初値	5年度	目標値
120100	教育施策の総合的な推進	学びのまち「教育の板橋」の実現に向けた取組の推進	子どもたちのたくましく生きる力が教育を通してはぐくまれていると感じる区民の割合(%)	29.1%	29.5%	?
120200	確かな学力の向上・定着と質の高い教育の推進	質の高い教育を実現するためコミュニティースクールを土台に、小中学校9年間を通して子どもたちの確かな学力の向上を図る	板橋区立学校園教員の教育支援センター利用率(%)	97.3%	80.2%	100%
120300	幼・小・中学校の運営・支援	施設の適切な維持管理、学校における様々な教育活動を支援することによる教育環境の充実	区内全幼児数に対する幼稚園在園児(区内在住)の割合(%)	42%	37.9%	45%
120400	特別支援教育の充実	様々な関係機関と連携し、特別な支援を必要とする幼児・児童・生徒に対する適切な教育の一層の充実を図る	学校生活支援シート作成率(通常の学級)(%)	55%	100%	100%
			特別支援学級の整備率(%)	33.3%	49.3%	50%
120500	いじめ問題・不登校対策等の推進	社会的自立に向けた支援	区立小学校のいじめの解消率(%)	91.1%	61.1%(R04)	?
			区立中学校のいじめの解消率(%)	92.6%	54%(R04)	?
			区立小学校の不登校児童生徒出現率(%)	0.42%	1.88%(R04)	※全国と同等
			区立中学校の不登校生徒出現率(%)	3.29%	6.68%(R04)	※全国と同等
			区立小学校の不登校児童生徒学校復帰率(%)	28.3%	22.7%(R04)	?
			区立中学校の不登校生徒学校復帰率(%)	18.1%	18.3%(R04)	?
120600	家庭教育の支援と青少年の健全育成	保護者は、家庭での子どもの教育に愛情をもって取組み、地域も子どもの成長を後押しする様々な働きかけを行い、すべての子どもが社会的自立を果たす	青少年健全育成地区委員会事業(延)参加者数(%)	345,021人	170,030人	357,000人
120700	世代を超えた学習・学び合う活動の推進	生涯学習を通じた活力ある地域コミュニティの形成	生涯学習センター利用者数(%)	152,970人	98,067人	?
			生涯学習課主催講座の参加率(%)	86.8%	94.4%	92%

No.	120400
施策名	特別支援教育の充実

中間アウトカム		教育環境の充実			
No.	事務事業名	事務事業の目的 (直接アウトカム)	指標の推移		
			代表的指標(アウトプット)	5年度	目標値
001	特別支援学級入級選考経費(教育支援センター)	子どもの状況に応じた最適な進路選択の支援	就学相談回数	1,383回	1,200回
006	特別支援教室(小学校、中学校)(教育支援センター)	子どもの状況に応じた最適な進路選択の支援	入級判定回数	30回	30回
009	教育活動(特別支援学校)	外部講師活用等による総合学習の充実	総合的な学習の時間の授業実施時数	236回	230回
011	教育活動(特別支援学校)	質の高い教育の確保	-	-	-
013	維持管理経費(特別支援学校)	質の高い教育の確保	工事件数	11件	-

中間アウトカム		教員の指導力向上			
No.	事務事業名	事務事業の目的 (直接アウトカム)	指標の推移		
			代表的指標(アウトプット)	5年度	目標値
003	特別支援教育推進事業経費(教育支援センター)	特別支援教育を行う教員等のスキル向上	特別支援関係研修実施回数	9回	-

中間アウトカム		学習活動の充実			
No.	事務事業名	事務事業の目的 (直接アウトカム)	指標の推移		
			代表的指標(アウトプット)	5年度	目標値
004	知的障がい特別支援学級(小学校、中学校)	児童生徒の自立等に向けた指導及び支援	特別支援学級在籍人数	463人	-
005	特別支援教室(小学校、中学校)	児童生徒の自立等に向けた指導及び支援	特別支援教室対象児童・生徒数	898人	700人
007	聴覚・言語学級(小学校)	児童生徒の自立等に向けた指導及び支援	聴覚言語学級対象児童数	132人	129人
010	教育活動(特別支援学校)	教育ICT機器の整備	ICT機器の整備数	5教室	4教室

中間アウトカム		校務環境の充実			
No.	事務事業名	事務事業の目的 (直接アウトカム)	指標の推移		
			代表的指標(アウトプット)	5年度	目標値
012	維持管理経費(特別支援学校)	正規教員PCの一人一台整備	PCの整備率	100%	100%

将来像：未来をはぐくむ緑と文化のかがやくまち
”板橋”＝東京で一番住みたくなるまち

基本目標Ⅰ		基本目標Ⅱ		基本目標Ⅲ		
未来をはぐくむあたたかいまち		いきいきかがやく元気なまち		安心・安全で快適な緑のまち		
基本政策Ⅰ-1		基本政策Ⅰ-2		基本政策Ⅰ-3		
子育て安心		魅力ある学び支援		安心の福祉・介護		
No.	施策名	施策目的 (最終アウトカム)	成果指標の推移			
			成果指標	当初値	5年度	目標値
120100	教育施策の総合的な推進	学びのまち「教育の板橋」の実現に向けた取組の推進	子どもたちのたくましく生きる力が教育を通してはぐくまれていると感じる区民の割合 (㊦)	29.1%	29.5%	㊦
120200	確かな学力の向上・定着と質の高い教育の推進	質の高い教育を実現するためコミュニティスクールを土台に、小中学校9年間を通して子どもたちの確かな学力の向上を図る	板橋区立学校園教員の教育支援センター利用率 (㊦)	97.3%	80.2%	100%
120300	幼・小・中学校の運営・支援	施設の適切な維持管理、学校における様々な教育活動を支援することによる教育環境の充実	区内全幼児数に対する幼稚園在園児(区内在住)の割合 (⇒)	42%	37.9%	45%
			区内における長時間の預かり保育実施園数の割合 (㊦)	11%	54.5%	⇒
120400	特別支援教育の充実	様々な関係機関と連携し、特別な支援を必要とする幼児・児童・生徒に対する適切な教育の一層の充実を図る	学校生活支援シート作成率(通常の学級) (㊦)	55%	100%	100%
			特別支援学級の整備率 (㊦)	33.3%	49.3%	50%
120500	いじめ問題・不登校対策等の推進	社会的自立に向けた支援	区立小学校のいじめの解消率 (㊦)	91.1%	61.1%	㊦
			区立中学校のいじめの解消率 (㊦)	92.6%	54.0%	㊦
			区立小学校の不登校児童生徒出現率 (㊵)	0.42%	1.88%	㊵
			区立中学校の不登校生徒出現率 (㊵)	3.29%	6.68%	㊵
			区立小学校の不登校児童生徒学校復帰率 (㊦)	28.3%	22.7%	㊦
			区立中学校の不登校生徒学校復帰率 (㊦)	18.1%	18.3%	㊦
			※指標は児童生徒の問題行動・不登校等生徒指導上の諸問題に関する調査結果であり令和5年度実績は6年10月末頃確定の為前年度数値を参考入力。			
120600	家庭教育の支援と青少年の健全育成	保護者は、家庭での子どもの教育に愛情をもって取組み、地域も子どもの成長を後押しする様々な働きかけを行い、すべての子どもが社会的自立を果たす	青少年健全育成地区委員会事業(延)参加者数 (㊦)	345,021人	170,030人	357,000人
			家庭教育学級(オンライン講座)延視聴者数 (㊦)	—	762人	2,100人
120700	世代を超えた学習・学び合う活動の推進	生涯学習を通じた活力ある地域コミュニティの形成	生涯学習センター利用者数 (㊦)	152,970人	98,067人	㊦
			生涯学習課主催講座の参加率 (㊦)	86.8%	94.4%	92%

No.	120500
施策名	いじめ問題・不登校対策等の推進

中間アウトカム	不登校児童生徒出現率の減少・復帰率の増加
---------	----------------------

No.	事務事業名	事務事業の目的 (直接アウトカム)	指標の推移		
			代表的指標(アウトプット)	5年度	目標値
001	学校適応推進事業経費(指導室)	学校不適応児童生徒への支援の充実	個別知能検査	525件	495件
003	学校適応相談・指導(板橋フレンドセンター)	学習指導・体験活動により社会的自立を支援	不登校者数における通級割合	17.1%	21%
004	維持管理(板橋フレンドセンター)	安心・安全に過ごせる環境整備	不登校者数における通級割合	17.1%	21%

※003、004の指標は児童生徒の問題行動・不登校等生徒指導上の諸問題に関する調査結果であり令和5年度実績は6年10月末頃確定の為前年度数値を参考入力。

中間アウトカム	問題解決・環境改善への支援
---------	---------------

No.	事務事業名	事務事業の目的 (直接アウトカム)	指標の推移		
			代表的指標(アウトプット)	5年度	目標値
005	教育支援センター相談事業経費	児童生徒・保護者の悩みに寄り添い解決・改善に向けて支援する	教育相談最終率	41.3%	45.0%
002	成増教育相談室管理運営経費	成増・赤塚地域住民の身近な教育相談室として機能する	教育相談最終率	24.8%	45.0%

将来像：未来をはぐくむ緑と文化のかがやくまち
”板橋”＝東京で一番住みたくなるまち

基本目標Ⅰ	基本目標Ⅱ	基本目標Ⅲ
未来をはぐくむあたたかいまち	いきいきかがやく元気なまち	安心・安全で快適な緑のまち

基本政策Ⅰ-1	基本政策Ⅰ-2	基本政策Ⅰ-3
子育て安心	魅力ある学び支援	安心の福祉・介護

No.	施策名	施策目的 (最終アウトカム)	成果指標の推移			
			成果指標	当初値	5年度	目標値
120100	教育施策の総合的な推進	学びのまち「教育の板橋」の実現に向けた取組の推進	子どもたちのたくましく生きる力が教育を通してはぐくまれていると感じる区民の割合(%)	29.1%	29.5%	?
120200	確かな学力の向上・定着と質の高い教育の推進	質の高い教育を実現するためコミュニティースクールを土台に、小中学校9年間を通して子どもたちの確かな学力の向上を図る	板橋区立学校園教員の教育支援センター利用率(%)	97.3%	80.2%	100%
			区立小中学校の全国学力・学習状況調査平均正答率(%)	64.7%	64.0%	?
			※東京都の平均正答率と同等			
120300	幼・小・中学校の運営・支援	施設の適切な維持管理、学校における様々な教育活動を支援することによる教育環境の充実	区内全幼児数に対する幼稚園在園児(区内在住)の割合(%)	42%	37.9%	45%
			区内における長時間の預かり保育実施園数の割合(%)	11%	54.5%	⇒
120400	特別支援教育の充実	様々な関係機関と連携し、特別な支援を必要とする幼児・児童・生徒に対する適切な教育の一層の充実を図る	学校生活支援シート作成率(通常の学級)(%)	55%	100%	100%
			特別支援学級の整備率(%)	33.3%	49.3%	50%
120500	いじめ問題・不登校対策等の推進	社会的自立に向けた支援	区立小学校のいじめの解消率(%)	91.1%	61.1%	?
			区立中学校のいじめの解消率(%)	92.6%	54.0%	?
			区立小学校の不登校児童生徒出現率(%)	0.42%	1.88%	※全国と同等
			区立中学校の不登校生徒出現率(%)	3.29%	6.68%	※全国と同等
			区立小学校の不登校児童生徒学校復帰率(%)	28.3%	22.7%	?
			区立中学校の不登校生徒学校復帰率(%)	18.1%	18.3%	?
			※指標は児童生徒の問題行動・不登校等生徒指導上の諸問題に関する調査結果であり令和5年度実績は6年10月末頃確定の為前年度数値を参考入力。			
120600	家庭教育の支援と青少年の健全育成	家庭や地域など社会全体で子どもたちの教育に取り組み、子どもたちの「生きる力」を育む。	青少年健全育成地区委員会事業(延)参加者数(人)	345,021人	170,030人	357,000人
			家庭教育学級(オンライン講座)延視聴者数(人)	—	762人	2,100人
120700	世代を超えた学習・学び合う活動の推進	生涯学習を通じた活力ある地域コミュニティの形成	生涯学習センター利用者数(人)	152,970人	98,067人	?
			生涯学習課主催講座の参加率(%)	86.8%	94.4%	92%

No.	120600
施策名	家庭教育の支援と青少年の健全育成

中間アウトカム	地域リーダーの増加
---------	-----------

No.	事務事業名	事務事業の目的 (直接アウトカム)	指標の推移		
			代表的指標(アウトプット)	5年度	目標値
001	青少年委員会	青少年委員の活動の助長・促進	ジュニアリーダー数	687人	1,000人

中間アウトカム	家庭教育力の向上
---------	----------

No.	事務事業名	事務事業の目的 (直接アウトカム)	指標の推移		
			代表的指標(アウトプット)	5年度	目標値
002	家庭教育の充実	家庭教育に取り組む機会の増加	家庭教育学級(オンライン講座)配信数	3回	3回

中間アウトカム	青少年問題の改善
---------	----------

No.	事務事業名	事務事業の目的 (直接アウトカム)	指標の推移		
			代表的指標(アウトプット)	5年度	目標値
004	青少年問題協議会	青少年を取り巻く問題の調査・審議、関係機関の相互調整	青少年問題協議会全体会・専門部会開催数	2回	4回

中間アウトカム	青少年健全育成活動の充実
---------	--------------

No.	事務事業名	事務事業の目的 (直接アウトカム)	指標の推移		
			代表的指標(アウトプット)	5年度	目標値
003	いきいき寺子屋プラン	地域による土曜日等の子どもの居場所の充実	いきいき寺子屋プラン参加者延人数	92,183人	76,800人
005	青少年健全育成地区委員会	地域が一体となった青少年健全育成の推進	地区委員会による青少年健全育成活動数	276事業	300事業
006	青少年健全育成活動	青少年の活動の場や親子がふれ合う機会の充実	少年野球親善大会参加チーム数	33団体	33団体
007	板橋音楽祭	青少年が主体的に参加できる機会の充実	参加中学校数	21校	22校



将来像：未来をはぐくむ緑と文化のかがやくまち
”板橋”＝東京で一番住みたくなるまち

基本目標Ⅰ	基本目標Ⅱ	基本目標Ⅲ
未来をはぐくむあたたかいまち	いきいきかがやく元気なまち	安心・安全で快適な緑のまち

基本政策Ⅰ-1	基本政策Ⅰ-2	基本政策Ⅰ-3
子育て安心	魅力ある学び支援	安心の福祉・介護

No.	施策名	施策目的 (最終アウトカム)	成果指標の推移			
			成果指標	当初値	5年度	目標値
120100	教育施策の総合的な推進	学びのまち「教育の板橋」の実現に向けた取組の推進	子どもたちのたくましく生きる力が教育を通してはぐくまれていると感じる区民の割合 (7)	29.1%	29.5%	7
120200	確かな学力の向上・定着と質の高い教育の推進	質の高い教育を実現するためコミュニティスクールを土台に、小中学校9年間を通して子どもたちの確かな学力の向上を図る	板橋区立学校園教員の教育支援センター利用率 (7)	97.3%	80.2%	100%
			区立小中学校の全国学力・学習状況調査平均正答率 (7)	64.7%	64.0%	7 ※東京都の平均正答率と同等
120300	幼・小・中学校の運営・支援	施設の適切な維持管理、学校における様々な教育活動を支援することによる教育環境の充実	区内全幼児数に対する幼稚園在園児（区内在住）の割合 (⇒)	42%	37.9%	45%
			区内における長時間の預かり保育実施園数の割合 (7)	11%	54.5%	⇒
120400	特別支援教育の充実	様々な関係機関と連携し、特別な支援を必要とする幼児・児童・生徒に対する適切な教育の一層の充実を図る	学校生活支援シート作成率（通常の学級） (7)	55%	100%	100%
			特別支援学級の整備率 (7)	33.3%	49.3%	50%
120500	いじめ問題・不登校対策等の推進	社会的自立に向けた支援	区立小学校のいじめの解消率 (7)	91.1%	61.1%	7
			区立中学校のいじめの解消率 (7)	92.6%	54.0%	7
			区立小学校の不登校児童生徒出現率 (5)	0.42%	1.88%	※全国と同等
			区立中学校の不登校生徒出現率 (5)	3.29%	6.68%	※全国と同等
			区立小学校の不登校児童生徒学校復帰率 (7)	28.3%	22.7%	7
			区立中学校の不登校生徒学校復帰率 (7)	18.1%	18.3%	7
			※指標は児童生徒の問題行動・不登校等生徒指導上の諸問題に関する調査結果であり令和5年度実績は6年10月末頃確定の為前年度数値を参考入力。			
120600	家庭教育の支援と青少年の健全育成	保護者は、家庭での子どもの教育に愛情をもって取組み、地域も子どもの成長を後押しする様々な働きかけを行い、すべての子どもが社会的自立を果たす	青少年健全育成地区委員会事業（延）参加者数 (7)	345,021人	170,030人	357,000人
			家庭教育学級（オンライン講座）延視聴者数 (7)	—	762人	2,100人
120700	世代を超えた学習・学び合う活動の推進	生涯学習を通じた活力ある地域コミュニティの形成	生涯学習センター利用者数 (7)	152,970人	98,067	7
			生涯学習課主催講座の参加率 (7)	86.8%	94.4%	92%



No.	120700
施策名	世代を超えた学習・学び合う活動の推進

中間アウトカム		学習機会提供の充実			
No.	事務事業名	事務事業の目的 (直接アウトカム)	指標の推移		
			代表的指標（アウトプット）	5年度	目標値
002	各種講座開催（大学公開講座等）	講座等開催による学習機会の提供	講座参加者数	583人	700人
003	高齢者大学校	高齢者への学習機会の提供と地域活動への参加促進	高齢者大学校受講者数	382人	630人

中間アウトカム		学びの場（環境）の整備			
No.	事務事業名	事務事業の目的 (直接アウトカム)	指標の推移		
			代表的指標（アウトプット）	5年度	目標値
005	維持管理・各種講座開催（生涯学習センター）	中高生・若者支援事業や施設運営への区民参画の促進	生涯学習センター利用者数	98,067人	7
008	教育科学館運営経費	科学に関する学習機会の提供	施設入館者数	219,688人	219,000人
009	シニア学習プラザ運営経費	区民への学習機会の提供	来館者数	66,666人	71,000人

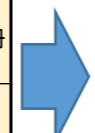
中間アウトカム		社会教育宿泊施設の充実			
No.	事務事業名	事務事業の目的 (直接アウトカム)	指標の推移		
			代表的指標（アウトプット）	5年度	目標値
006	八ヶ岳荘運営経費	自然体験・集団宿泊活動機会の提供	施設利用者数（有料利用者数）	8,517人	8,810人
007	榛名林間学園運営経費	自然体験・集団宿泊活動機会の提供	社会教育団体及び一般利用者数	2,494人	2,600人

将来像：未来をはぐくむ緑と文化のかがやくまち
”板橋”＝東京で一番住みたくなるまち

基本目標Ⅰ	基本目標Ⅱ	基本目標Ⅲ
未来をはぐくむあたたかいまち	いきいきかがやく元気なまち	安心・安全で快適な緑のまち

基本政策Ⅰ-1	基本政策Ⅰ-2	基本政策Ⅰ-3
子育て安心	魅力ある学び支援	安心の福祉・介護

No.	施策名	施策目的 (最終アウトカム)	成果指標の推移			
			成果指標	当初値	5年度目標値	
120600	家庭教育の支援と青少年の健全育成	保護者は、家庭での子どもの教育に愛情をもって取り組み、地域も子どもの成長を後押しする様々な働きかけを行い、すべての子どもが社会的自立を果たす	青少年健全育成地区委員会事業(延)参加者数(人)	345,021人	170,030人	357,000人
			家庭教育学級(オンライン講座)延視聴者数(人)	—	762人	2,100人
120700	世代を超えた学習・学び合う活動の推進	生涯学習を通じた活力ある地域コミュニティの形成	生涯学習センター利用者数(人)	152,970人	98,067人	?
			生涯学習課主催講座の参加率(%)	86.8%	94.4%	92%
120800	読書活動の支援	あらゆる年齢に応じた読書環境を整備することで、読書活動による読み解く力、他者への思いやり、人間関係を築く力を育む。	区民1人当たりの年間図書貸出冊数(人)	5.1冊	5.4冊	5.3冊
			区民1人当たりの年間入館回数(人)	5.7回	4.9回	5.8回
120900	児童・生徒の健康増進	児童・生徒・園児の心身共に健やかな成長	朝食を毎日食べる習慣の定着(%)	小6 —	小6 93.6	小6 91%
				中3 —	中3 90.3	中3 85%
121000	地域とともに歩む学校づくり	地域と保護者と学校が一体となって学校を運営・活用し、子どもたちの学校活動や放課後、休日の活動が安心・安全に充実する	学校支援地域本部事業に参加した地域ボランティア数(延人数)(人)	31,356人	69,323人	102,200人
			あいキッズ利用者の満足度(%)	86.4%	93.8%	80.0%
121100	魅力ある学校づくり	老朽化した学校施設の更新を実施しながら、学齢人口の一時的な上昇にも柔軟に対応し、安心・安全で快適な教育環境を実現する	全小中学校における過小規模校数(校)	5校	2校	0
			学校施設整備数(人)	改築1校 増築3校 大規模 改修2校	改築3校 増築4校 大規模 改修4校	改築3校 増築4校 大規模 改修5校



No.	120800
施策名	読書活動の支援

中間アウトカム	区民にとって身近でつながりを持てる居場所の創出
---------	-------------------------

No.	事務事業名	事務事業の目的 (直接アウトカム)	指標の推移	
			代表的指標(アウトプット)	5年度目標値
002	事業運営(図書館)	生涯学習の場の提供	ブックスタート配付数	1,990 2,200セット
004	絵本館事業運営	国際交流事業の推進	ブックフェアinいたばし来場者数	9,997 6,000人

中間アウトカム	図書資料・読書環境の充実
---------	--------------

001	維持管理(図書館)	区立図書館全体の適切な運営	区全体の入館者数	2,832,691 3,400,000人
003	図書等資料充実(図書館)	バランスの良い蔵書購入	中央図書館蔵書数	309,611 330,000冊

将来像：未来をはぐくむ緑と文化のかがやくまち
”板橋”＝東京で一番住みたくなるまち

基本目標Ⅰ	基本目標Ⅱ	基本目標Ⅲ
未来をはぐくむあたたかいまち	いきいきかがやく元気なまち	安心・安全で快適な緑のまち

基本政策Ⅰ-1	基本政策Ⅰ-2	基本政策Ⅰ-3
子育て安心	魅力ある学び支援	安心の福祉・介護

No.	施策名	施策目的 (最終アウトカム)	成果指標の推移			
			成果指標	当初値	5年度	目標値
120600	家庭教育の支援と青少年の健全育成	保護者は、家庭での子どもの教育に愛情をもって取組み、地域も子どもの成長を後押しする様々な働きかけを行い、すべての子どもが社会的自立を果たす	青少年健全育成地区委員会事業(延)参加者数(人)	345,021人	170,030人	357,000人
			家庭教育学級(オンライン講座)延視聴者数(人)	—	762人	2,100人
120700	世代を超えた学習・学び合う活動の推進	生涯学習を通じた活力ある地域コミュニティの形成	生涯学習センター利用者数(人)	152,970人	98,067人	?
			生涯学習課主催講座の参加率(%)	86.8%	94.4%	92%
120800	読書活動の支援	あらゆる世代・様々な課題解決の実現	区民1人当たりの年間図書貸出冊数(冊)	5.1冊	5.4冊	5.3冊
			区民1人当たりの年間入館回数(回)	5.7回	4.9回	5.8回
120900	児童・生徒の健康増進	児童・生徒・園児の心身共に健やかな成長	朝食を毎日食べる習慣の定着(%)	小6 —	小6 93.6%	小6 91%
				中3 —	中3 90.3%	中3 85%
			給食室ドライ化実施校数(校)	27校	34校	35校
121000	地域とともに歩む学校づくり	地域と保護者と学校が一体となって学校を運営・活用し、子どもたちの学校活動や放課後、休日の活動が安心・安全に充実する	学校支援地域本部事業に参加した地域ボランティア数(延人数)(人)	31,356人	69,323人	102,200人
			あいキッズ利用者の満足度(%)	86.4%	93.8%	80.0%
121100	魅力ある学校づくり	老朽化した学校施設の更新を実施しながら、学齢人口の一時的な上昇にも柔軟に対応し、安心・安全で快適な教育環境を実現する	全小中学校における過小規模校数(校)	5校	2校	0
			学校施設整備数(件)	改築1校 増築3校 大規模改修2校	改築3校 増築4校 大規模改修4校	改築3校 増築4校 大規模改修5校

No.	120900
施策名	児童・生徒の健康増進

中間アウトカム	児童・生徒・園児の健康増進
---------	---------------

No.	事務事業名	事務事業の目的 (直接アウトカム)	指標の推移		
			代表的指標(アウトプット)	5年度	目標値
001	保健給食事業振興経費	学校保健・学校給食事業の振興	ストレスチェック受検率	94.4%	—
003	一般保健費(小学校)	学校の環境衛生管理	学校環境衛生管理校	51校	—
005	日本スポーツ振興センター会費(小学校)	日本スポーツ振興センター災害共済給付制度への加入	加入対象者数	23,696人	—
006	給食運営委託費	安心安全な学校給食の安定的な提供	給食調理業務委託校	69校	—
009	給食賄材料費(特別支援学校)	健康管理された食事の提供	児童数	32人	—
014	一般保健費(中学校)	学校の環境衛生管理	学校環境衛生管理校	22校	—
015	日本スポーツ振興センター会費(中学校)	日本スポーツ振興センター災害共済給付制度への加入	加入対象者数	9,352人	—

中間アウトカム	疾病予防
---------	------

No.	事務事業名	事務事業の目的 (直接アウトカム)	指標の推移		
			代表的指標(アウトプット)	5年度	目標値
002	学校医報酬(小学校)	学校の保健管理に関する技術提供及び指導	対象校	51校	—
004	各種検診委託経費(小学校、中学校)	各種検診の実施	脊柱側弯検査等受診者数	41,380人	—
007	学校医報酬(特別支援学校)	学校の保健管理に関する技術提供及び指導	対象校	1校	—
011	各種検診委託(特別支援学校)	各種検診の実施	在籍児童数(毎年5/1)	32人	—
013	学校医報酬(中学校)	学校の保健管理に関する技術提供及び指導	対象校	22校	—
016	園医等報酬(幼稚園)	園の保健管理に関する技術提供及び指導	区立幼稚園	1園	—
017	各種検診委託(幼稚園)	尿検査の実施	受診者数(園児数)	51人	—

将来像：未来をはぐくむ緑と文化のかがやくまち
”板橋”＝東京で一番住みたくなるまち

基本目標Ⅰ	基本目標Ⅱ	基本目標Ⅲ
未来をはぐくむあたたかいまち	いきいきかがやく元気なまち	安心・安全で快適な緑のまち

基本政策Ⅰ-1	基本政策Ⅰ-2	基本政策Ⅰ-3
子育て安心	魅力ある学び支援	安心の福祉・介護

No.	施策名	施策目的 (最終アウトカム)	成果指標の推移			
			成果指標	当初値	5年度	目標値
120600	家庭教育の支援と青少年の健全育成	保護者は、家庭での子どもの教育に愛情をもって取組み、地域も子どもの成長を後押しする様々な働きかけを行い、すべての子どもが社会的自立を果たす	青少年健全育成地区委員会事業(延)参加者数(人)	345,021人	170,030人	357,000人
			家庭教育学級(オンライン講座)延視聴者数(人)	—	762人	2,100人
120700	世代を超えた学習・学び合う活動の推進	生涯学習を通じた活力ある地域コミュニティの形成	生涯学習センター利用者数(人)	152,970人	98,067人	?
			生涯学習課主催講座の参加率(%)	86.8%	94.4%	92%
120800	読書活動の支援	あらゆる世代・様々な課題解決の実現	区民1人当たりの年間図書貸出冊数(人)	5.1冊	5.4冊	5.3冊
			区民1人当たりの年間入館回数(人)	5.7回	4.9回	5.8回
120900	児童・生徒の健康増進	児童・生徒・園児の心身に健やかな成長	朝食を毎日食べる習慣の定着(%)	小6 — 中3 —	小6 93.6 中3 90.3	小6 91% 中3 85%
			給食室ドライ化実施校数(人)	27校	34校	34校
			学校支援地域本部事業に参加した地域ボランティア数(延人数)(人)	31,356人	69,323人	102,200人
121000	地域とともに歩む学校づくり	地域と保護者と学校が一体となって学校を運営・活用し、子どもたちの学校活動や放課後、休日の活動が安心・安全のもと、多様な教育活動が展開する。	あいキッズ利用者の満足度(%)	86.4%	93.8%	80.0%
121100	魅力ある学校づくり	老朽化した学校施設の更新を実施しながら、学齢人口の一時的な上昇にも柔軟に対応し、安心・安全で快適な教育環境を実現する	全小中学校における過小規模校数(校)	5校	2校	↓
			学校施設整備数(人)	改築1校 増築3校 大規模 改修2校	改築3校 増築4校 大規模 改修4校	改築3校 増築4校 大規模 改修5校

No.	121000
施策名	地域とともに歩む学校づくり

中間アウトカム 通学路の事件事務率低下

No.	事務事業名	事務事業の目的 (直接アウトカム)	指標の推移	
			代表的指標(アウトプット)	5年度 目標値
001	学校管理業務経費(子ども見守り隊・スクールガード)	地域による見守りの活性化	子ども見守り隊・スクールガード人数	2,128人 4,400人

中間アウトカム 学校を核とした地域活動の活性化

No.	事務事業名	事務事業の目的 (直接アウトカム)	指標の推移	
			代表的指標(アウトプット)	5年度 目標値
005	学校施設開放経費	学校施設活用によるスポーツ・文化活動及び地域活動の推進	学校施設開放利用件数	35,444件 33,832件

中間アウトカム あいキッズによる放課後時間の充実

No.	事務事業名	事務事業の目的 (直接アウトカム)	指標の推移	
			代表的指標(アウトプット)	5年度 目標値
004	あいキッズ事業経費	あいキッズ事業の品質、魅力、利便性の向上	あいキッズ満足度アンケート調査	93.8% 80%

中間アウトカム 学校と地域の連携・協働

No.	事務事業名	事務事業の目的 (直接アウトカム)	指標の推移	
			代表的指標(アウトプット)	5年度 目標値
003	学校支援地域本部事業経費	学校支援活動の活性化	学校支援ボランティア数(延べ人数)	69,323人 102,200人

将来像：未来をはぐくむ緑と文化のかがやくまち
”板橋”＝東京で一番住みたくなるまち

基本目標Ⅰ	基本目標Ⅱ	基本目標Ⅲ
未来をはぐくむあたたかいまち	いきいきかがやく元気なまち	安心・安全で快適な緑のまち

基本政策Ⅰ-1	基本政策Ⅰ-2	基本政策Ⅰ-3
子育て安心	魅力ある学び支援	安心の福祉・介護

No.	施策名	施策目的 (最終アウトカム)	成果指標の推移			
			成果指標	当初値	5年度	目標値
120600	家庭教育の支援と 青少年の健全育成	保護者は、家庭での子どもの教育に愛情をもって取り組み、地域も子どもの成長を後押しする様々な働きかけを行い、すべての子どもが社会的自立を果たす	青少年健全育成地区委員会事業(延)参加者数(人)	345,021人	170,030人	357,000人
			家庭教育学級(オンライン講座)延視聴者数(人)	—	762人	2,100人
120700	世代を超えた学 習・学び合う活動 の推進	生涯学習を通じた活力ある 地域コミュニティの形成	生涯学習センター利用者数(人)	152,970人	98,067人	?
			生涯学習課主催講座の参加 率(%)	86.8%	94.4%	92%
120800	読書活動の支援	あらゆる世代・様々な課題 解決の実現	区民1人当たりの年間図書 貸出冊数(冊)	5.1冊	5.4冊	5.3冊
			区民1人当たりの年間入館 回数(回)	5.7回	4.9回	5.8回
120900	児童・生徒の健康 増進	児童・生徒・園児の心身共 に健やかな成長	朝食を毎日食べる習慣の定 着(%)	小6 —	小6 93.6	小6 91%
				中3 —	中3 90.3	中3 85%
121000	地域とともに歩む 学校づくり	地域と保護者と学校が一体 となって学校を運営・活用 し、子どもたちの学校活動 や放課後、休日の活動が安 心・安全に充実する	学校支援地域本部事業に参加 した地域ボランティア数(延 人数)(人)	31,356人	69,323人	102,200人
			あいキッズ利用者の満足度 (%)	86.4%	93.8%	80.0%
121100	魅力ある学校づくり	老朽化した学校施設の更新 を実施しながら、学齢人口 の一時的な上昇にも柔軟に 対応し、安心・安全で快適 な教育環境を実現する	全小中学校における過小規 模校数(校)	5校	2校	↓
			学校施設整備数(件)	改築1校 増築3校 大規模 改修2校	改築3校 増築4校 大規模 改修4校	改築3校 増築4校 大規模 改修5校

No.	121100
施策名	魅力ある学校づくり

中間アウトカム	安心・安全な教育環境の整備
---------	---------------

No.	事務事業名	事務事業の目的 (直接アウトカム)	指標の推移		
			代表的指標(アウトプット)	5年度	目標値
001	学校管理業務経費	望ましい教育環境の確保	学校警備業務委託	75校	—
004	維持管理 (小学校、中学校)	法定点検・保守点検の実施	自家用電気工作物保安 管理委託	74校	—
005	学校施設改修経費 (小学校、中学校)	設備の個別整備及び施設の長寿 命化	学校施設整備数 (長寿命化改修)	4校	5校
006	校地借上料 (小学校、中学校)	学校の必要面積の確保	民有地	3校	—
008	維持管理(幼稚園)	保守点検の実施及び設備の個別 整備	要望調査に基づく工事	1件	—
009	上板橋第一中学校改築 経費	学校施設の改築	基本構想・基本計画・ 基本設計	60%	100%

中間アウトカム	適正規模・適正配置
---------	-----------

No.	事務事業名	事務事業の目的 (直接アウトカム)	指標の推移		
			代表的指標(アウトプット)	5年度	目標値
002	区立学校適正配置推進 経費	適正規模・適正配置の推進	全小中学校における過 小規模校数	2校	↓



将来像：未来をはぐくむ緑と文化のかがやくまち
”板橋”＝東京で一番住みたくなるまち

基本目標Ⅰ	基本目標Ⅱ	基本目標Ⅲ
未来をはぐくむあたたかいまち	いきいきかがやく元気なまち	安心・安全で快適な緑のまち

基本政策Ⅰ-1	基本政策Ⅰ-2	基本政策Ⅰ-3
子育て安心	魅力ある学び支援	安心の福祉・介護

No.	施策名	施策目的 (最終アウトカム)	成果指標の推移			
			成果指標	当初値	5年度	目標値
130100	高齢者施策の総合的な推進と計画的な施設整備	介護保険制度を持続可能な制度として運営し、高齢者の自立に向けた支援を継続するとともに質の高いサービスを提供できる体制を構築できている	特別養護老人ホーム入所待機者数(実数)(%)	2,157人	882人	↓
			地域密着型サービス拠点区内事業所数(%)	60所	70所	86所
130200	介護サービスの充実と介護予防の推進	要介護状態となった人が尊厳を維持し、自立した日常生活を営むために必要な福祉サービスを行う介護保険制度の維持	高齢者人口に占める要介護者の割合(%)	18.5%	20.8%	↓
130300	高齢者の地域包括ケアの推進	高齢者が、住み慣れた地域で、その有する能力に応じ自立した日常生活を営むことができる体制の確保	地域包括支援センター職員一人あたりの65歳以上高齢者数(%)	1,143人	1,036人	860人
			要介護3以上の高齢者のうち、在宅で介護サービスを利用している人の割合(%)	42.2%	43.0%	50.0%
130400	地域福祉の充実	地域保健福祉計画の推進、民生・児童委員の活動促進による福祉サービス提供体制の充実、地域福祉向上の実現	地域保健福祉計画の進捗状況(%)	90.4%	100.0%	100%
130500	障がい者施策の総合的な推進と計画的な施設整備	つながり、支え合い、認め合い、自分らしく安心して暮らし続けられるまちの実現	生活介護施設の定員数(%)	402人	659人	582人
			悩み事や心配事を相談できる専門機関があると感じている障がい者(児)の割合(%)	44.0%	-	55.0%
130600	障がい者の自立支援と社会参加の促進	自分らしく生き生きとくらせるまちの実現	板橋区障がい者就労支援センターを通じた就労者数(%)	77人	74人	130人
			障がい者社会参加促進事業の参加者数(%)	3,345人	2,680人	3,840人
130700	生活基盤の安定と自立の促進	生活に困窮する区民が安心して住み続け、自立を目指すことができるような施策の充実	就労支援対象者の就職率(被保護者)(%)	41.7%	37.2%	60.0%
			被保護者のうち生活支援サービスを利用している者の割合(%)	2.8%	10.2%	6.0%

No.	130100
施策名	高齢者施策の総合的な推進と計画的な施設整備

中間アウトカム		介護サービスの充実			
No.	事務事業名	事務事業の目的 (直接アウトカム)	指標の推移		
			代表的指標(アウトプット)	5年度	目標値
001	事業計画	板橋区高齢者保険福祉・介護保険事業計画の推進	高齢者保健福祉・介護保険事業計画委員会	4回	4回
005	民営化特別養護老人ホーム運営費等助成経費	介護が必要な高齢者の生活の場の確保	入所者数	184人	185人

中間アウトカム		介護施設の充実			
No.	事務事業名	事務事業の目的 (直接アウトカム)	指標の推移		
			代表的指標(アウトプット)	5年度	目標値
002	地域密着型サービス拠点施設整備費助成経費	民間事業者による施設整備の促進	施設整備数	3所	4所
003	都市型軽費老人ホーム整備費助成経費	民間事業者による施設整備の促進	施設整備数	0所	3所

将来像：未来をはぐくむ緑と文化のかがやくまち
”板橋”＝東京で一番住みたくなるまち

基本目標Ⅰ	基本目標Ⅱ	基本目標Ⅲ
未来をはぐくむあたたかいまち	いきいきかがやく元気なまち	安心・安全で快適な緑のまち

基本政策Ⅰ-1	基本政策Ⅰ-2	基本政策Ⅰ-3
子育て安心	魅力ある学び支援	安心の福祉・介護

No.	施策名	施策目的 (最終アウトカム)	成果指標の推移			
			成果指標	当初値	5年度	目標値
130100	高齢者施策の総合的な推進と計画的な施設整備	介護保険制度を持続可能な制度として運営し、高齢者の自立に向けた支援を継続するとともに質の高いサービスを提供できる体制を構築できている	特別養護老人ホーム入所待機者数(実数)(%)	2,157人	882人	↓
			地域密着型サービス拠点区内事業所数(%)	60所	70所	86所
130200	介護サービスの充実と介護予防の推進	要介護状態となった人が尊厳を維持し、自立した日常生活を営むために必要な福祉サービスを行う介護保険制度の維持	高齢者人口に占める要介護者の割合(%)	18.1%	20.8%	↓
130300	高齢者の地域包括ケアの推進	高齢者が、住み慣れた地域で、その有する能力に応じ自立した日常生活を営むことができる体制の確保	地域包括支援センター職員一人あたりの65歳以上高齢者数(%)	1,143人	1,036人	860人
			要介護3以上の高齢者のうち、在宅で介護サービスを利用している人の割合(%)	42.2%	43.0%	50.0%
130400	地域福祉の充実	地域保健福祉計画の推進、民生・児童委員の活動促進による福祉サービス提供体制の充実、地域福祉向上の実現	地域保健福祉計画の進捗状況(%)	90.4%	100.0%	100%
130500	障がい者施策の総合的な推進と計画的な施設整備	つながり、支え合い、認め合い、自分らしく安心して暮らし続けられるまちの実現	生活介護施設の定員数(%)	402人	659人	582人
			悩み事や心配事を相談できる専門機関があると感じている障がい者(児)の割合(%)	44.0%	-	55.0%
130600	障がい者の自立支援と社会参加の促進	自分らしく生き生きとくらしを営むまちの実現	板橋区障がい者就労支援センターを通じた就労者数(%)	77人	74人	130人
			障がい者社会参加促進事業の参加者数(%)	3,345人	2,680人	3,840人
130700	生活基盤の安定と自立の促進	生活に困窮する区民が安心して住み続け、自立を目指すことができるような施策の充実	就労支援対象者の就職率(被保護者)(%)	41.7%	37.2%	60.0%
			被保護者のうち生活支援サービスを利用している者の割合(%)	2.8%	10.2%	6.0%



No.	130200
施策名	介護サービスの充実と介護予防の推進

中間アウトカム		介護サービスの充実			
No.	事務事業名	事務事業の目的 (直接アウトカム)	指標の推移		
			代表的指標(アウトプット)	5年度	目標値
004	繰出金	介護保険制度の適正な運営の確保	低所得者保険料軽減対象者数	50,907人	49,580人
005	事務費	介護保険制度の適正な運営の確保	要支援・要介護認定者数	27,416人	28,018人
006	介護保険低所得者利用者負担対策経費	低所得利用者に対する利用者負担の軽減	区内介護老人福祉施設の事業実施率	55.6%	100.0%

将来像：未来をはぐくむ緑と文化のかがやくまち
”板橋”＝東京で一番住みたくなるまち

基本目標Ⅰ	基本目標Ⅱ	基本目標Ⅲ
未来をはぐくむあたたかいまち	いきいきかがやく元気なまち	安心・安全で快適な緑のまち

基本政策Ⅰ-1	基本政策Ⅰ-2	基本政策Ⅰ-3
子育て安心	魅力ある学び支援	安心の福祉・介護

No.	施策名	施策目的 (最終アウトカム)	成果指標の推移			
			成果指標	当初値	5年度	目標値
130100	高齢者施策の総合的な推進と計画的な施設整備	介護保険制度を持続可能な制度として運営し、高齢者の自立に向けた支援を継続するとともに質の高いサービスを提供できる体制を構築できている	特別養護老人ホーム入所待機者数(実数) (㉙)	2,157人	882人	㉚
			地域密着型サービス拠点区内事業所数 (㉞)	60所	70所	86所
130200	介護サービスの充実と介護予防の推進	要介護状態となった人が尊厳を維持し、自立した日常生活を営むために必要な福祉サービスを行う介護保険制度の維持	高齢者人口に占める要介護者の割合 (㉟)	18.5%	20.8%	㉞
130300	高齢者の地域包括ケアの推進	高齢者が、住み慣れた地域で、その有する能力に応じ自立した日常生活を営むことができる体制の確保	地域包括支援センター職員一人あたりの65歳以上高齢者数 (㉡)	1,143人	1,036人	860人
			要介護3以上の高齢者のうち、在宅で介護サービスを利用している人の割合 (㉢)	42.2%	43.0%	50.0%
130400	地域福祉の充実	地域保健福祉計画の推進、民生・児童委員の活動促進による福祉サービス提供体制の充実、地域福祉向上の実現	地域保健福祉計画の進捗状況 (㉣)	90.4%	100.0%	100%
130500	障がい者施策の総合的な推進と計画的な施設整備	つながり、支え合い、認め合い、自分らしく安心して暮らし続けられるまちの実現	生活介護施設の定員数 (㉤)	402人	659人	582人
			悩み事や心配事を相談できる専門機関があると感じている障がい者(児)の割合 (㉥)	44.0%	-	55.0%
130600	障がい者の自立支援と社会参加の促進	自分らしく生き生きとくらすまちの実現	板橋区障がい者就労支援センターを通じた就労者数 (㉦)	77人	74人	130人
			障がい者社会参加促進事業の参加者数 (㉧)	3,345人	2,680人	3,840人
130700	生活基盤の安定と自立の促進	生活に困窮する区民が安心して住み続け、自立を目指すことができるような施策の充実	就労支援対象者の就職率(被保護者) (㉨)	41.7%	37.2%	60.0%
			被保護者のうち生活支援サービスを利用している者の割合 (㉩)	2.8%	10.2%	6.0%

No.	130300
施策名	高齢者の地域包括ケアの推進

中間アウトカム	介護負担の軽減
---------	---------

No.	事務事業名	事務事業の目的 (直接アウトカム)	指標の推移		
			代表的指標(アウトプット)	5年度	目標値
001	老人ホーム入所措置費	高齢者の擁護及び自立生活の支援	養護老人ホーム入所に係る相談取扱実人数	22人	18人
002	事務費	高齢者の擁護及び自立生活の支援	養護老人ホーム措置者数	46人	55人
003	日常生活用具給付等(高齢者)	日常生活の便宜及び自立の支援	給付件数	294人	306件
004	住宅設備改修費助成(高齢者)	自立生活の支援及び介護負担の軽減	助成件数	178件	180件
005	理・美容サービス(高齢者)	保健衛生の保持及び経済的負担の軽減	理美容サービス登録者数	1493人	1,484人
006	紙おむつ支給(高齢者)	保健衛生の保持及び介護負担の軽減	現物支給対象者数	54912人	53,049人
007	補聴器購入費助成事業	補聴器使用により積極的な社会参加を促し認知症予防の一助とする	補聴器購入費助成者数	104人	132人
012	介護実習普及センター	区民への介護知識・技術の普及及び介護職員等のサービスの質の向上	区民向け講座参加者数	270人	270人

中間アウトカム	高齢者の見守りの充実
---------	------------

No.	事務事業名	事務事業の目的 (直接アウトカム)	指標の推移		
			代表的指標(アウトプット)	5年度	目標値
008	緊急通報システム(高齢者)	在宅高齢者の生活の安全確保	緊急通報システム(リズムセンサー型)設置件数	999件	988件
009	防災対策(高齢者)	在宅高齢者の生活の安全確保	家具転倒防止器具取付件数	36件	35件
010	見守りネットワーク	高齢者の見守り体制の構築	見守りキーホルダー(新規登録件数)	2,150件	2,000件

将来像：未来をはぐくむ緑と文化のかがやくまち
”板橋”＝東京で一番住みたくなるまち

基本目標Ⅰ	基本目標Ⅱ	基本目標Ⅲ
未来をはぐくむあたたかいまち	いきいきかがやく元気なまち	安心・安全で快適な緑のまち

基本政策Ⅰ-1	基本政策Ⅰ-2	基本政策Ⅰ-3
子育て安心	魅力ある学び支援	安心の福祉・介護

No.	施策名	施策目的 (最終アウトカム)	成果指標の推移			
			成果指標	当初値	5年度	目標値
130100	高齢者施策の総合的な推進と計画的な施設整備	介護保険制度を持続可能な制度として運営し、高齢者の自立に向けた支援を継続するとともに質の高いサービスを提供できる体制を構築できている	特別養護老人ホーム入所待機者数(実数) (ㇿ)	2,157人	882人	ㇿ
			地域密着型サービス拠点区内事業所数 (ㇿ)	60所	70所	86所
130200	介護サービスの充実と介護予防の推進	要介護状態となった人が尊厳を維持し、自立した日常生活を営むために必要な福祉サービスを行う介護保険制度の維持	高齢者人口に占める要介護者の割合 (ㇿ)	18.5%	20.8%	ㇿ
130300	高齢者の地域包括ケアの推進	高齢者が、住み慣れた地域で、その有する能力に応じ自立した日常生活を営むことができる体制の確保	地域包括支援センター職員一人あたりの65歳以上高齢者数 (ㇿ)	1,143人	1036人	860人
			要介護3以上の高齢者のうち、在宅で介護サービスを利用している人の割合 (ㇿ)	42.2%	43.0%	50.0%
130400	地域福祉の充実	地域保健福祉計画の推進、民生・児童委員の活動促進による福祉サービス提供体制の充実、地域福祉向上の実現	地域保健福祉計画の進捗状況 (ㇿ)	90.4%	100.0%	100%
130500	障がい者施策の総合的な推進と計画的な施設整備	つながり、支え合い、認め合い、自分らしく安心して暮らし続けられるまちの実現	生活介護施設の定員数 (ㇿ)	402人	659人	582人
			悩み事や心配事を相談できる専門機関があると感じている障がい者(児)の割合 (ㇿ)	44.0%	-	55.0%
130600	障がい者の自立支援と社会参加の促進	自分らしく生き生きとくらすまちの実現	板橋区障がい者就労支援センターを通じた就労者数 (ㇿ)	77人	74人	130人
			障がい者社会参加促進事業の参加者数 (ㇿ)	3,345人	2,680人	3,840人
130700	生活基盤の安定と自立の促進	生活に困窮する区民が安心して住み続け、自立を目指すことができるような施策の充実	就労支援対象者の就職率(被保護者) (ㇿ)	41.7%	37.2%	60.0%
			被保護者のうち生活支援サービスを利用している者の割合 (ㇿ)	2.8%	10.2%	6.0%



No.	130300
施策名	高齢者の地域包括ケアの推進

中間アウトカム		高齢者の権利擁護の充実			
No.	事務事業名	事務事業の目的 (直接アウトカム)	指標の推移		
			代表的指標(アウトプット)	5年度	目標値
011	権利擁護いたばしサポートセンター運営助成経費	権利、財産等の法的保護による認知症高齢者等の支援	相談件数(高齢者)	2649件	3,000件
013	高齢者緊急一時保護	高齢者の保護及び虐待の防止	シェルター利用者数	7人	4人

将来像：未来をはぐくむ緑と文化のかがやくまち
”板橋”＝東京で一番住みたくなるまち

基本目標Ⅰ	基本目標Ⅱ	基本目標Ⅲ
未来をはぐくむあたたかいまち	いきいきかがやく元気なまち	安心・安全で快適な緑のまち

基本政策Ⅰ-1	基本政策Ⅰ-2	基本政策Ⅰ-3
子育て安心	魅力ある学び支援	安心の福祉・介護

No.	施策名	施策目的 (最終アウトカム)	成果指標の推移			
			成果指標	当初値	5年度	目標値
130100	高齢者施策の総合的な推進と計画的な施設整備	介護保険制度を持続可能な制度として運営し、高齢者の自立に向けた支援を継続するとともに質の高いサービスを提供できる体制を構築できている	特別養護老人ホーム入所待機者数(実数)(人)	2,157人	882人	▽
			地域密着型サービス拠点 区内事業所数(所)	60所	70所	86所
130200	介護サービスの充実と介護予防の推進	要介護状態となった人が尊厳を維持し、自立した日常生活を営むために必要な福祉サービスを行う介護保険制度の維持	高齢者人口に占める要介護者の割合(%)	18.5%	20.8%	▽
130300	高齢者の地域包括ケアの推進	高齢者が、住み慣れた地域で、その有する能力に応じ自立した日常生活を営むことができる体制の確保	地域包括支援センター職員一人あたりの65歳以上高齢者数(人)	1,143人	1,036人	860人
			要介護3以上の高齢者のうち、在宅で介護サービスを利用している人の割合(%)	42.2%	43.0%	50.0%
130400	地域福祉の充実	地域保健福祉計画の推進、民生・児童委員の活動促進による福祉サービス提供体制の充実、地域福祉向上の実現	地域保健福祉計画の進捗状況(%)	90.4%	100.0%	100%
130500	障がい者施策の総合的な推進と計画的な施設整備	つながり、支え合い、認め合い、自分らしく安心して暮らし続けられるまちの実現	生活介護施設の定員数(人)	402人	659人	582人
			悩み事や心配事を相談できる専門機関があると感じている障がい者(児)の割合(%)	44.0%	-	55.0%
130600	障がい者の自立支援と社会参加の促進	自分らしく生き生きとくらせるまちの実現	板橋区障がい者就労支援センターを通じた就労者数(人)	77人	74人	130人
			障がい者社会参加促進事業の参加者数(人)	3,345人	2,680人	3,840人
130700	生活基盤の安定と自立の促進	生活に困窮する区民が安心して住み続け、自立を目指すことができるような施策の充実	就労支援対象者の就職率(被保護者)(%)	41.7%	37.2%	60.0%
			被保護者のうち生活支援サービスを利用している者の割合(%)	2.8%	10.2%	6.0%



No.	130400
施策名	地域福祉の充実

中間アウトカム		地域の安全性向上			
No.	事務事業名	事務事業の目的 (直接アウトカム)	指標の推移		
			代表的指標(アウトプット)	5年度	目標値
001	推薦会	都知事に候補者を推薦	候補者数(欠員補充)	15名	—
002	協議会	社会福祉の増進	4月1日現在現員数(民生委員・児童委員)	491人	536人
003	協力員事業	地域の安全性・地域福祉力の向上	4月1日現在現員数	4人	—

中間アウトカム		区民福祉の向上			
No.	事務事業名	事務事業の目的 (直接アウトカム)	指標の推移		
			代表的指標(アウトプット)	5年度	目標値
004	ぬくもりサービス事業費助成	運営費の一部助成による事業の安定化	ぬくもりサービス利用件数	7,577件	↗
005	運営費助成	社協の活動を通じた地域福祉の充実	補助対象職員数	8人	8人
007	保健福祉オンブズマン制度運営経費	区民の保健福祉サービスに対する苦情を解決	苦情受付件数	81件	—
008	社会福祉法人指導経費	社会福祉事業等を提供する社会福祉法人の適正な運営の推進	一般指導監査を実施した法人数	11法人	—
009	子どもの食・居場所支援事業経費	子どもの社会的孤立の解消・貧困の世代間連鎖の防止	居場所団体の育成(立ち上げ講座)	8回	4回
010	事務諸経費(地域福祉コーディネーターモデル配置事業)	包括的な支援体制を構築するため、地域福祉コーディネーターをモデル配置する。	配置地区数	3地区	18地区

中間アウトカム		福祉団体の活動充実			
No.	事務事業名	事務事業の目的 (直接アウトカム)	指標の推移		
			代表的指標(アウトプット)	5年度	目標値
006	各種福祉団体運営費助成	福祉活動の向上	補助対象団体数	6団体	—

将来像：未来をはぐくむ緑と文化のかがやくまち
”板橋”＝東京で一番住みたくなるまち

基本目標Ⅰ	基本目標Ⅱ	基本目標Ⅲ
未来をはぐくむあたたかいまち	いきいきかがやく元気なまち	安心・安全で快適な緑のまち

基本政策Ⅰ-1	基本政策Ⅰ-2	基本政策Ⅰ-3
子育て安心	魅力ある学び支援	安心の福祉・介護

No.	施策名	施策目的 (最終アウトカム)	成果指標の推移			
			成果指標	当初値	5年度	目標値
130100	高齢者施策の総合的な推進と計画的な施設整備	介護保険制度を持続可能な制度として運営し、高齢者の自立に向けた支援を継続するとともに質の高いサービスを提供できる体制を構築できている	特別養護老人ホーム入所待機者数(実数)(人)	2,157人	882人	↓
			地域密着型サービス拠点区内事業所数(カ)	60所	70所	86所
130200	介護サービスの充実と介護予防の推進	要介護状態となった人が尊厳を維持し、自立した日常生活を営むために必要な福祉サービスを行う介護保険制度の維持	高齢者人口に占める要介護者の割合(%)	18.5%	20.8%	↓
130300	高齢者の地域包括ケアの推進	高齢者が、住み慣れた地域で、その有する能力に応じ自立した日常生活を営むことができる体制の確保	地域包括支援センター職員一人あたりの65歳以上高齢者数(人)	1,143人	1,036人	860人
			要介護3以上の高齢者のうち、在宅で介護サービスを利用している人の割合(%)	42.2%	43.0%	50.0%
130400	地域福祉の充実	地域保健福祉計画の推進、民生・児童委員の活動促進による福祉サービス提供体制の充実、地域福祉向上の実現	地域保健福祉計画の進捗状況(%)	90.4%	100.0%	100%
130500	障がい者施策の総合的な推進と計画的な施設整備	つながり、支え合い、認め合い、自分らしく安心して暮らし続けられるまちの実現	生活介護施設の定員数(カ)	402人	659人	582人
			悩み事や心配事を相談できる専門機関があると感じている障がい者(児)の割合(%)	44.0%	-	55.0%
130600	障がい者の自立支援と社会参加の促進	自分らしく生き生きとくらし続けるまちの実現	板橋区障がい者就労支援センターを通じた就労者数(人)	77人	74人	130人
			障がい者社会参加促進事業の参加者数(人)	3,345人	2,680人	3,840人
130700	生活基盤の安定と自立の促進	生活に困窮する区民が安心して住み続け、自立を目指すことができるような施策の充実	就労支援対象者の就職率(被保護者)(%)	41.7%	37.2%	60.0%
			被保護者のうち生活支援サービスを利用している者の割合(%)	2.8%	10.2%	6.0%



No.	130500
施策名	障がい者施策の総合的な推進と計画的な施設整備

中間アウトカム	障がい福祉支援の充実
---------	------------

No.	事務事業名	事務事業の目的 (直接アウトカム)	指標の推移		
			代表的指標(アウトプット)	5年度	目標値
001	原爆被爆者援護	障がい者施策の総合的な推進	観劇参加者	17人	40人
004	自立支援協議会	地域の障がい福祉に関する中核的な協議の場	本会開催回数	3回	3回
005	障がい福祉計画等策定経費	板橋区障がい者計画2030・障がい福祉計画(第7期)・障がい児福祉計画(第3期)の策定	計画等策定委員会開催回数	3回	3回

中間アウトカム	自立支援の仕組み構築
---------	------------

No.	事務事業名	事務事業の目的 (直接アウトカム)	指標の推移		
			代表的指標(アウトプット)	5年度	目標値
002	認定・審査	支給手続きの透明性や公平性	区分認定件数	897件	950件
003	低所得者利用者負担対策	障がい者施策の総合的な推進	件数	1,932件	1,800件

将来像：未来をはぐくむ緑と文化のかがやくまち
”板橋”＝東京で一番住みたくなるまち

基本目標Ⅰ	基本目標Ⅱ	基本目標Ⅲ
未来をはぐくむあたたかいまち	いきいきかがやく元気なまち	安心・安全で快適な緑のまち

基本政策Ⅰ-1	基本政策Ⅰ-2	基本政策Ⅰ-3
子育て安心	魅力ある学び支援	安心の福祉・介護

No.	施策名	施策目的 (最終アウトカム)	成果指標の推移			
			成果指標	当初値	5年度	目標値
130100	高齢者施策の総合的な推進と計画的な施設整備	介護保険制度を持続可能な制度として運営し、高齢者の自立に向けた支援を継続するとともに質の高いサービスを提供できる体制を構築できている	特別養護老人ホーム入所待機者数(実数)(%)	2,157人	882人	↓
			地域密着型サービス拠点区内事業所数(%)	60所	70所	86所
130200	介護サービスの充実と介護予防の推進	要介護状態となった人が尊厳を維持し、自立した日常生活を営むために必要な福祉サービスを行う介護保険制度の維持	高齢者人口に占める要介護者の割合(%)	18.5%	20.8%	↓
130300	高齢者の地域包括ケアの推進	高齢者が、住み慣れた地域で、その有する能力に応じ自立した日常生活を営むことができる体制の確保	地域包括支援センター職員一人あたりの65歳以上高齢者数(%)	1,143人	1,036人	860人
			要介護3以上の高齢者のうち、在宅で介護サービスを利用している人の割合(%)	42.2%	43.0%	50.0%
130400	地域福祉の充実	地域保健福祉計画の推進、民生・児童委員の活動促進による福祉サービス提供体制の充実、地域福祉向上の実現	地域保健福祉計画の進捗状況(%)	90.4%	100.0%	100%
130500	障がい者施策の総合的な推進と計画的な施設整備	つながり、支え合い、認め合い、自分らしく安心して暮らし続けられるまちの実現	生活介護施設の定員数(%)	402人	659人	582人
			悩み事や心配事を相談できる専門機関があると感じている障がい者(児)の割合(%)	44.0%	-	55.0%
130600	障がい者の自立支援と社会参加の促進	自分らしく生き生きとくらすまちの実現	板橋区障がい者就労支援センターを通じた就労者数(%)	77人	74人	130人
			障がい者社会参加促進事業の参加者数(%)	3,345人	2,680人	3,840人
130700	生活基盤の安定と自立の促進	生活に困窮する区民が安心して住み続け、自立を目指すことができるような施策の充実	就労支援対象者の就職率(被保護者)(%)	41.7%	37.2%	60.0%
			被保護者のうち生活支援サービスを利用している者の割合(%)	2.8%	10.2%	6.0%



No.		130600		
施策名 障がい者の自立支援と社会参加の促進				
中間アウトカム		障がい福祉支援の充実		
No.	事務事業名	事務事業の目的 (直接アウトカム)	指標の推移	
			代表的指標(アウトプット)	5年度目標値
001	心身障がい者(児)福祉措置費	障がい者の自立支援と社会参加の促進	愛の手帳(知的障がい)所持者数	4,620人 5,000人
002	福祉タクシー	心身障がい者等の生活圏拡大	受給者数	5,270人 6,000人
003	自動車燃料費助成	心身障がい者等の生活圏拡大	受給者数	1,180人 1,500人
004	通所・授産等事業運営助成	障がい者(児)の自立更正の促進	日中活動系サービス推進事業補助金対象施設数	27施設 26施設
005	宿泊訓練事業運営助成	障がい者(児)の自立更生の促進	宿泊者延べ人数	271人 390人
006	心身障がい児余暇活動支援	心身障がい児の余暇活動促進	助成団体数	8団体 17団体
008	障がい者相談員	心身障がい者等の相談体制の確保	相談員数	21人 21人
011	緊急通報システム(障がい者)	重度身体障がい者等の生活の安全確保	受給者数	23人 50人
012	寝具洗濯・乾燥(障がい者)	重度心身障がい者等の快適な生活の確保	受給者数	9人 15人
013	理・美容サービス(障がい者)	重度心身障がい者等の衛生保持	受給者数	190人 220人
014	紙おむつ支給(障がい者)	重度心身障がい者等の衛生保持	受給者数	518人 600人
015	特別障がい者手当等支給	心身障がい者等の経済的負担の軽減	受給者数	750人 762人
016	心身障がい者(児)難病患者福祉手当支給	心身障がい者等の経済的負担の軽減	受給者数	9,096人 9,800人
018	重度脳性まひ者介護	障がい者の自立支援と社会参加の促進	派遣回数	2,844人 ↓
019	居宅介護給付	障害者の自立支援のため	居宅介護給付延利用人数/月	1,079人 1,208人
020	施設介護給付	障害者の自立支援のため	生活介護給付延利用人数/月	959人 1,010人
021	施設訓練等給付	障害者の自立支援のため	就労継続支援B型延利用人数/月	953人 963人
022	特定障がい者特別給付等	障害者の自立支援のため	延利用人数/月	842人 —
023	高額障がい福祉サービス	障害者の自立支援のため	延利用人数/月	80人 —

将来像：未来をはぐくむ緑と文化のかがやくまち
”板橋”＝東京で一番住みたくなるまち

基本目標Ⅰ	基本目標Ⅱ	基本目標Ⅲ
未来をはぐくむあたたかいまち	いきいきかがやく元気なまち	安心・安全で快適な緑のまち

基本政策Ⅰ-1	基本政策Ⅰ-2	基本政策Ⅰ-3
子育て安心	魅力ある学び支援	安心の福祉・介護

No.	施策名	施策目的 (最終アウトカム)	成果指標の推移			
			成果指標	当初値	5年度目標値	
130100	高齢者施策の総合的な推進と計画的な施設整備	介護保険制度を持続可能な制度として運営し、高齢者の自立に向けた支援を継続するとともに質の高いサービスを提供できる体制を構築できている	特別養護老人ホーム入所待機者数(実数) (%)	2,157人	882人	↓
			地域密着型サービス拠点区内事業所数(%)	60所	70所	86所
130200	介護サービスの充実と介護予防の推進	要介護状態となった人が尊厳を維持し、自立した日常生活を営むために必要な福祉サービスを行う介護保険制度の維持	高齢者人口に占める要介護者の割合(%)	18.5%	20.8%	↓
130300	高齢者の地域包括ケアの推進	高齢者が、住み慣れた地域で、その有する能力に応じ自立した日常生活を営むことができる体制の確保	地域包括支援センター職員一人あたりの65歳以上高齢者数(%)	1,143人	1,036人	860人
			要介護3以上の高齢者のうち、在宅で介護サービスを利用している人の割合(%)	42.2%	43.0%	50.0%
130400	地域福祉の充実	地域保健福祉計画の推進、民生・児童委員の活動促進による福祉サービス提供体制の充実、地域福祉向上の実現	地域保健福祉計画の進捗状況(%)	90.4%	100.0%	100%
130500	障がい者施策の総合的な推進と計画的な施設整備	つながり、支え合い、認め合い、自分らしく安心して暮らし続けられるまちの実現	生活介護施設の定員数(%)	402人	659人	582人
			悩み事や心配事を相談できる専門機関があると感じている障がい者(児)の割合(%)	44.0%	-	55.0%
130600	障がい者の自立支援と社会参加の促進	自分らしく生き生きとくらすまちの実現	板橋区障がい者就労支援センターを通じた就労者数(%)	77人	74人	130人
			障がい者社会参加促進事業の参加者数(%)	3,345人	2,680人	3,840人
130700	生活基盤の安定と自立の促進	生活に困窮する区民が安心して住み続け、自立を目指すことができるような施策の充実	就労支援対象者の就職率(被保護者)(%)	41.7%	37.2%	60.0%
			被保護者のうち生活支援サービスを利用している者の割合(%)	2.8%	10.2%	6.0%

No.	130600
施策名	障がい者の自立支援と社会参加の促進

中間アウトカム 障がい福祉支援の充実

No.	事務事業名	事務事業の目的 (直接アウトカム)	指標の推移	
			代表的指標(アウトプット)	5年度目標値
024	自立支援医療	障がい者の自立支援と社会参加の促進	手帳所持者数	18,746人 20,000人
026	障がい児支援給付	障害児の健やかな成長と自立支援のため	放課後等デイサービス延利用人数/月	1,149人 1169人
030	相談支援	知的障がい者の権利を擁護	後見人等の報酬助成件数	173件 168件
031	地域活動支援センター	地域生活支援の促進	センター利用者数(地活Ⅰ)	5,970人 6,000人
035	グループホーム整備費助成	地域社会における生活の場を確保、自立と社会参加を促進	精神障がい者通過型グループホーム設置数	1施設 7施設
037	福祉園運営経費(9園)	障がい者(児)への障害福祉サービスの提供	利用者満足度調査「ほぼ満足」以上の割合	83.7% 85%
038	障がい者福祉センター運営経費	設置事業の提供	基本相談の件数	4,957件 3,800件
040	福祉作業所等訓練施設管理運営経費	施設の維持管理	管理運営対象施設	3施設 3施設

中間アウトカム 自立支援の仕組み構築

No.	事務事業名	事務事業の目的 (直接アウトカム)	指標の推移	
			代表的指標(アウトプット)	5年度目標値
010	防災対策(障がい者)	障がい者の自立支援と社会参加の促進	家具転倒防止器具取付者数	0人 9人
032	訪問入浴サービス(障がい者)	重度身体障がい者等の入浴機会の確保	受給者数	36人 35人

中間アウトカム ノーマライゼーション理念の醸成

No.	事務事業名	事務事業の目的 (直接アウトカム)	指標の推移	
			代表的指標(アウトプット)	5年度目標値
009	障がい者理解促進事業	ノーマライゼーション理論の普及促進	参加人数	3,100人 6,000人
027	意思疎通支援	聴覚障がい者等の円滑な意思疎通支援	手話通訳等派遣件数	3,672件 5,000件
034	社会参加促進事業	心身障がい者等の社会参加促進	参加者数	2,680人 3,840人

将来像：未来をはぐくむ緑と文化のかがやくまち
”板橋”＝東京で一番住みたくなるまち

基本目標Ⅰ	基本目標Ⅱ	基本目標Ⅲ
未来をはぐくむあたたかいまち	いきいきかがやく元気なまち	安心・安全で快適な緑のまち

基本政策Ⅰ-1	基本政策Ⅰ-2	基本政策Ⅰ-3
子育て安心	魅力ある学び支援	安心の福祉・介護

No.	施策名	施策目的 (最終アウトカム)	成果指標の推移			
			成果指標	当初値	5年度	目標値
130100	高齢者施策の総合的な推進と計画的な施設整備	介護保険制度を持続可能な制度として運営し、高齢者の自立に向けた支援を継続するとともに質の高いサービスを提供できる体制を構築できている	特別養護老人ホーム入所待機者数(実数) (↓)	2,157人	882人	↓
			地域密着型サービス拠点区内事業所数 (↑)	60所	70所	86所
130200	介護サービスの充実と介護予防の推進	要介護状態となった人が尊厳を維持し、自立した日常生活を営むために必要な福祉サービスを行う介護保険制度の維持	高齢者人口に占める要介護者の割合 (↓)	18.5%	20.8%	↓
130300	高齢者の地域包括ケアの推進	高齢者が、住み慣れた地域で、その有する能力に応じ自立した日常生活を営むことができる体制の確保	地域包括支援センター職員一人あたりの65歳以上高齢者数 (↓)	1,143人	1,036人	860人
			要介護3以上の高齢者のうち、在宅で介護サービスを利用している人の割合 (↑)	42.2%	43.0%	50.0%
130400	地域福祉の充実	地域保健福祉計画の推進、民生・児童委員の活動促進による福祉サービス提供体制の充実、地域福祉向上の実現	地域保健福祉計画の進捗状況 (↑)	90.4%	100.0%	100%
130500	障がい者施策の総合的な推進と計画的な施設整備	つながり、支え合い、認め合い、自分らしく安心して暮らし続けられるまちの実現	生活介護施設の定員数 (↑)	402人	659人	582人
			悩み事や心配事を相談できる専門機関があると感じている障がい者(児)の割合 (↑)	44.0%	-	55.0%
130600	障がい者の自立支援と社会参加の促進	自分らしく生き生きとくらするまちの実現	板橋区障がい者就労支援センターを通じた就労者数 (↑)	77人	74人	130人
			障がい者社会参加促進事業の参加者数 (↑)	3,345人	2,680人	3,840人
130700	生活基盤の安定と自立の促進	生活に困窮する区民が安心して住み続け、自立を目指すことができるような施策の充実	就労支援対象者の就職率(被保護者) (↑)	41.7%	37.2%	60.0%
			被保護者のうち生活支援サービスを利用している者の割合 (↑)	2.8%	10.2%	6.0%



No.	130700
施策名	生活基盤の安定と自立の促進

中間アウトカム		生活基盤の安定			
No.	事務事業名	事務事業の目的 (直接アウトカム)	指標の推移		
			代表的指標(アウトプット)	5年度	目標値
001	中国残留邦人支援経費	中国残留邦人等の老後の生活安定化	支援給付受給世帯	74世帯	-
002	特別永住者福祉給付金支給経費	年金受給資格のない特別永住者の救済	特別永住者福祉給付金支給人員(単年度)	1人	-
003	応急福祉資金(生活支援課)	区民生活の安定・生活意欲の増進	応急福祉資金貸付件数	6件	14件
004	応急福祉資金(介護保険課)	サービス利用者の一時的な費用の立替を軽減	貸付件数	0件	3件
005	女性福祉資金	対象者の経済的自立及び生活の安定	貸付件数	0件	6件
006	福祉修学資金	区内の医療及び福祉施設等の人材確保	貸付額	3,600	13,761
020	生活保護法施行扶助費	最低限度の生活を保障し、自立を支援	生活保護世帯数	14,462世帯	14,876世帯
022	入浴券援護	入浴に伴う経済的負担軽減	入浴券配付人数	710	770人
023	小・中学生援護	学童服等購入に伴う経済的負担軽減	学童服等購入対象人数	704	661人

将来像：未来をはぐくむ緑と文化のかがやくまち
”板橋”＝東京で一番住みたくなるまち

基本目標Ⅰ	基本目標Ⅱ	基本目標Ⅲ
未来をはぐくむあたたかいまち	いきいきかがやく元気なまち	安心・安全で快適な緑のまち

基本政策Ⅰ-1	基本政策Ⅰ-2	基本政策Ⅰ-3
子育て安心	魅力ある学び支援	安心の福祉・介護

No.	施策名	施策目的 (最終アウトカム)	成果指標の推移			
			成果指標	当初値	5年度	目標値
130100	高齢者施策の総合的な推進と計画的な施設整備	介護保険制度を持続可能な制度として運営し、高齢者の自立に向けた支援を継続するとともに質の高いサービスを提供できる体制を構築できている	特別養護老人ホーム入所待機者数(実数) (㉮)	2,157人	882人	㉮
			地域密着型サービス拠点区内事業所数 (㉮)	60所	70所	86所
130200	介護サービスの充実と介護予防の推進	要介護状態となった人が尊厳を維持し、自立した日常生活を営むために必要な福祉サービスを行う介護保険制度の維持	高齢者人口に占める要介護者の割合 (㉮)	18.5%	20.8%	㉮
130300	高齢者の地域包括ケアの推進	高齢者が、住み慣れた地域で、その有する能力に応じ自立した日常生活を営むことができる体制の確保	地域包括支援センター職員一人あたりの65歳以上高齢者数 (㉮)	1,143人	1,036人	860人
			要介護3以上の高齢者のうち、在宅で介護サービスを利用している人の割合 (㉮)	42.2%	43.0%	50.0%
130400	地域福祉の充実	地域保健福祉計画の推進、民生・児童委員の活動促進による福祉サービス提供体制の充実、地域福祉向上の実現	地域保健福祉計画の進捗状況 (㉮)	90.4%	100.0%	100%
130500	障がい者施策の総合的な推進と計画的な施設整備	つながり、支え合い、認め合い、自分らしく安心して暮らし続けられるまちの実現	生活介護施設の定員数 (㉮)	402人	659人	582人
			悩み事や心配事を相談できる専門機関があると感じている障がい者(児)の割合 (㉮)	44.0%	-	55.0%
130600	障がい者の自立支援と社会参加の促進	自分らしく生き生きとくらすまちの実現	板橋区障がい者就労支援センターを通じた就労者数 (㉮)	77人	74人	130人
			障がい者社会参加促進事業の参加者数 (㉮)	3,345人	2,680人	3,840人
130700	生活基盤の安定と自立の促進	生活に困窮する区民が安心して住み続け、自立を目指すことができるような施策の充実	就労支援対象者の就職率(被保護者) (㉮)	41.7%	37.2%	60.0%
			被保護者のうち生活支援サービスを利用している者の割合 (㉮)	2.8%	10.2%	6.0%



No.	130700
施策名	生活基盤の安定と自立の促進

中間アウトカム	生活支援サービスの利用率向上
---------	----------------

No.	事務事業名	事務事業の目的 (直接アウトカム)	指標の推移		
			代表的指標(アウトプット)	5年度	目標値
008	福祉総合相談室	福祉部門の行政窓口に関する入口・案内役としての役割	専門相談員相談受付件数	8555件	-
013	私立母子生活支援施設保護費	配偶者のない女子等の保護および自立の促進	利用世帯数合計	46世帯	-
014	区立母子生活支援施設運営経費	母子世帯の自立	延べ入所世帯数	159世帯	240世帯
015	入院助産保護費	母体保護上必要な入院・分娩費用支払うことが困難な妊産婦への福祉	利用数	30人	42人
018	生活支援事業	生活保護受給者の日常生活自立・社会生活自立の促進を図る	居住安定化支援事業利用者	7,626人	4,200人
021	被保護者自立支援事業経費	自立を支援する	地域生活移行支援	532人	395人
024	ひきこもり支援事業経費	ひきこもり本人の自立(日常生活、社会生活又は就労)、社会参加及び自己肯定感の回復の促進を図る	延べ相談受付件数	1,076件	500件
025	相談支援(ひとり親家庭支援経費)	ひとり親・離婚前世帯の相談支援を通じて自立を支援する。	セミナー参加人数	34件	20件

中間アウトカム	生活困窮者の就職率向上
---------	-------------

No.	事務事業名	事務事業の目的 (直接アウトカム)	指標の推移		
			代表的指標(アウトプット)	5年度	目標値
010	生活困窮者自立支援事業経費	生活困窮者の自立の促進を図る	新規相談受付件数	2,247件	1,840件
017	就労支援事業	生活保護受給者の就労自立の促進を図る	就労支援プログラム参加者数	943人	1,145人
012	自立支援訓練費助成	ひとり親家庭の安定的な就労と自立を支援する	自立支援教育訓練給付金支給者	3人	8人

将来像：未来をはぐくむ緑と文化のかがやくまち
”板橋”＝東京で一番住みたくなるまち

基本目標Ⅰ	基本目標Ⅱ	基本目標Ⅲ
未来をはぐくむあたたかいまち	いきいきかがやく元気なまち	安心・安全で快適な緑のまち
基本政策Ⅱ-1	基本政策Ⅱ-2	基本政策Ⅱ-3
豊かな健康長寿社会	心躍るスポーツ・文化	光輝く板橋ブランド・産業活力

No.	施策名	施策目的 (最終アウトカム)	成果指標の推移			
			成果指標	当初値	5年度	目標値
210100	健康づくりの総合的な推進と環境整備	いたばし健康プラン後期行動計画2022の目標達成を目指し、区民の健康づくりを推進する。また、医療を受ける環境を整備していく	休日医科診療利用者延べ数	18,374人	13,320人	20,300人
			いたばし健康ネット登録団体・個人(人)	302	264	330
210200	病気になる体づくり	健康を支え、守るための社会環境の整備	健康教育等の講座終了後の生活習慣改善志向率(%)	72.9%	—	90.0%
210300	疾病の早期発見・早期治療の推進	疾病の早期発見・早期治療並びに生活習慣病の予防	各種健(検)診を1回でも受診した人の割合(%)	37.0%	31.0%	50.0%
			国保特定健康診査受診率(%)	46.5%	-	?
210400	女性の健康推進	生涯を通じた女性の健康の保持	50歳以下の女性健康支援センター事業利用者割合(%)	50.0%	57.8%	60.0%
			乳がん・子宮がん検診を1回でも受診した人の割合(%)	13.0%	14.6%	30.0%
210500	公害健康被害の補償と保健福祉の向上	公害による健康被害を受けた方などに対する健康回復、保持、予防	公害健康被害の補償等に関する法律で認定された被認定者のうち有級者の割合(%)	69.6%	70.7%	—
			公害健康被害予防事業で知識を得られたと感じた人の割合(%)	40.0%	50.0%	45.0%
210600	国民健康保険の適正な運営等	国民健康保険事業会計の健全な運営を推進する。また、国民年金の被保険者に対する資格の取得・喪失等に係る事務を適正に行う	後発医薬品の使用率(%)	48.7%	80.8%	80.0%
			国民健康保険現年分保険料収入率(%)	83.40%	89.70%	91.65%
210700	後期高齢者医療制度の適正な運営	後期高齢者の健康を公的医療保険制度として支え、被保険者間及び現役世代を含めた医療保険制度の公平性を維持する	後期高齢者医療現年分保険料の収入率(%)	98.6%	98.9%	99.0%
210800	こころの健康づくりの推進	孤立して悩む区民を一人でも減らす環境の実現	講演会参加者数(精神保健福祉講演会・地域自殺対策研修・地域精神保健福祉協議会講演会・フォローアップ講座)(人)	350人	4877人	1530人
			人口10万人あたりの自殺者数(人)	24.3人	17.4人	13.0人(R8)
210900	高齢者の社会参加の促進と生きがいづくり	高齢者が住み慣れた地域で生き生きと暮らしている「豊かな健康長寿社会」の実現	過去1年間の地域活動等への参加状況(高齢者)(%)	35.0%	47.2%	?
			高齢者の就労状況(%)	31.1%	33.4%	?

No.	210100
施策名	健康づくりの総合的な推進と環境整備

中間アウトカム	区民の健康づくり推進・保健衛生向上			
No.	事務事業名	事務事業の目的 (直接アウトカム)	指標の推移	
			代表的指標(アウトプット)	5年度 目標値
001	健康づくり推進協議会	健康づくり・保健衛生事業についての協議	協議会開催回数	2回 2回

中間アウトカム	区民の健康づくり活動の充実			
No.	事務事業名	事務事業の目的 (直接アウトカム)	指標の推移	
			代表的指標(アウトプット)	5年度 目標値
002	健康づくり21事業経費	区民の健康づくり活動の支援	啓発事業参加者数	27,014人 27,100人

中間アウトカム	医療体制の確保・充実			
No.	事務事業名	事務事業の目的 (直接アウトカム)	指標の推移	
			代表的指標(アウトプット)	5年度 目標値
003	在宅医療推進協議会	在宅療養の体制構築	協議会開催回数	1回 1回
004	在宅患者急変時後方支援病床確保事業	在宅患者の安定した療養生活の確保・支援	病床利用日数	363日 365日
005	在宅療養連携拠点センター運営経費	在宅療養の相談支援	療養相談室相談件数	440件 460件
006	医療関係者表彰事業	医療関係者の定着を図り、質の高い医療サービスを提供	被表彰者数	3人 20人
007	休日・平日夜間医科診療	救急医療を含めた医療体制を確保	休日診療 実績日数	73日 72日
015	歯科衛生センター運営経費	区民の歯の健康維持	歯科衛生センター利用者延べ人数	1521人 1,900人
016	医師、看護師等経費	保健所事業の円滑な実施	医師・歯科医師従事者数	1,130人 1,184人
021	骨髄移植ドナー等支援事業経費	骨髄・抹消血幹細胞移植の推進・ドナー登録者の増加	奨励金を交付したドナー数	6人 6人
022	がん患者アピアランスケア支援事業経費	がん患者の就労継続や社会参加等の支援	ウィッグ購入費等助成件数	136件 200件

将来像：未来をはぐくむ緑と文化のかがやくまち
”板橋”＝東京で一番住みたくなるまち

基本目標Ⅰ	基本目標Ⅱ	基本目標Ⅲ
未来をはぐくむあたたかいまち	いきいきかがやく元気なまち	安心・安全で快適な緑のまち
基本政策Ⅱ-1	基本政策Ⅱ-2	基本政策Ⅱ-3
豊かな健康長寿社会	心躍るスポーツ・文化	光輝く板橋ブランド・産業活力

No.	施策名	施策目的 (最終アウトカム)	成果指標の推移			
			成果指標	当初値	5年度	目標値
210100	健康づくりの総合的な推進と環境整備	いたばし健康プラン後期行動計画2022の目標達成を目指し、区民の健康づくりを推進する。また、医療を受ける環境を整備していく	休日医科診療利用者延べ数	43.4%	13,320人	?
			いたばし健康ネット登録団体・個人(人)	302	264	330
210200	病気になる体づくり	健康を支え、守るための社会環境の整備	健康教育等の講座終了後の生活習慣改善志向率(%)	72.9%	—	90.0%
210300	疾病の早期発見・早期治療の推進	疾病の早期発見・早期治療並びに生活習慣病の予防	各種健(検)診を1回でも受診した人の割合(%)	37.0%	31.0%	50.0%
			国保特定健康診査受診率(%)	46.5%	-	?
210400	女性の健康推進	生涯を通じた女性の健康の保持	50歳以下の女性健康支援センター事業利用者割合(%)	50.0%	57.8%	60.0%
			乳がん・子宮がん検診を1回でも受診した人の割合(%)	13.0%	14.6%	30.0%
210500	公害健康被害の補償と保健福祉の向上	公害による健康被害を受けた方などに対する健康回復、保持、予防	公害健康被害の補償等に関する法律で認定された被認定者のうち有級者の割合(%)	69.6%	70.7%	70.0%
			公害健康被害予防事業で知識を得られたと感じた人の割合(%)	40.0%	50.0%	80.0%
210600	国民健康保険の適正な運営等	国民健康保険事業会計の健全な運営を推進する。また、国民年金の被保険者に対する資格の取得・喪失等に係る事務を適正に行う	後発医薬品の使用率(%)	48.7%	80.8%	80.0%
			国民健康保険現年分保険料収入率(%)	83.40%	89.70%	91.65%
210700	後期高齢者医療制度の適正な運営	後期高齢者の健康を公的医療保険制度として支え、被保険者間及び現役世代を含めた医療保険制度の公平性を維持する	後期高齢者医療現年分保険料の収入率(%)	98.6%	98.9%	99.0%
210800	こころの健康づくりの推進	孤立して悩む区民を一人でも減らす環境の実現	講演会参加者数(精神保健福祉講演会・地域自殺対策研修・地域精神保健福祉協議会講演会・フォローアップ講座)(人)	350人	4877人	180人
			人口10万人あたりの自殺者数(人)	24.3人	17.4人	17.4人
210900	高齢者の社会参加の促進と生きがいづくり	高齢者が住み慣れた地域で生き生きと暮らしている「豊かな健康長寿社会」の実現	過去1年間の地域活動等への参加状況(高齢者)(%)	35.0%	47.2%	?
			高齢者の就労状況(%)	31.1%	33.4%	?

No.	210200
施策名	病気になる体づくり

中間アウトカム	健康づくりや食を支援する体制の充実			
No.	事務事業名	事務事業の目的 (直接アウトカム)	指標の推移	
			代表的指標(アウトプット)	5年度 目標値
001	健康づくり協力店事業	飲食店における健康的な食環境整備	健康づくり協力店登録店舗数	66店 80店
002	栄養と健康事業	食育の推進	食育推進事業での支援者数	534人 425人

中間アウトカム	生活習慣改善意識の向上			
No.	事務事業名	事務事業の目的 (直接アウトカム)	指標の推移	
			代表的指標(アウトプット)	5年度 目標値
003	歯科衛生事業	歯と口腔の健康を保ち、生涯にわたる健康保持、増進を啓発	板橋いきいき8020表彰者	252人 250人

中間アウトカム	保健指導の充実			
No.	事務事業名	事務事業の目的 (直接アウトカム)	指標の推移	
			代表的指標(アウトプット)	5年度 目標値
004	健康教育	健康に関する正しい知識の普及	健康教育講座実施回数	152 150回
005	区民健康相談	健康についての相談を受け、保健指導を行う	区民健康なんでも相談利用者数	6,817 12,700人

将来像：未来をはぐくむ緑と文化のかがやくまち
”板橋”＝東京で一番住みたくなるまち

基本目標Ⅰ	基本目標Ⅱ	基本目標Ⅲ
未来をはぐくむあたたかいまち	いきいきかがやく元気なまち	安心・安全で快適な緑のまち
基本政策Ⅱ-1	基本政策Ⅱ-2	基本政策Ⅱ-3
豊かな健康長寿社会	心躍るスポーツ・文化	光輝く板橋ブランド・産業活力

No.	施策名	施策目的 (最終アウトカム)	成果指標の推移			
			成果指標	当初値	5年度	目標値
210100	健康づくりの総合的な推進と環境整備	いたばし健康プラン後期行動計画2022の目標達成を目指し、区民の健康づくりを推進する。また、医療を受ける環境を整備していく	休日医科診療利用者延べ数	18,374人	13,320人	20,300人
			いたばし健康ネット登録団体・個人(※)	302	264	330
210200	病気になるない体づくり	健康を支え、守るための社会環境の整備	健康教育等の講座終了後の生活習慣改善志向率(※)	72.9%	—	90.0%
210300	疾病の早期発見・早期治療の推進	疾病の早期発見・早期治療並びに生活習慣病の予防	各種健(検)診を1回でも受診した人の割合(※)	37.0%	31.0%	50.0%
			国保特定健康診査受診率(※)	46.5%	—	52%
210400	女性の健康推進	生涯を通じた女性の健康の保持	50歳以下の女性健康支援センター事業利用者割合(※)	50.0%	57.8%	60.0%
			乳がん・子宮がん検診を1回でも受診した人の割合(※)	13.0%	14.6%	30.0%
210500	公害健康被害の補償と保健福祉の向上	公害による健康被害を受けた方などに対する健康回復、保持、予防	公害健康被害の補償等に関する法律で認定された被認定者のうち有級者の割合(⇒)	69.6%	70.7%	—
			公害健康被害予防事業で知識を得られたと感じた人の割合(※)	40.0%	50.0%	45.0%
210600	国民健康保険の適正な運営等	国民健康保険事業会計の健全な運営を推進する。また、国民年金の被保険者に対する資格の取得・喪失等に係る事務を適正に行う	後発医薬品の使用率(※)	48.7%	80.8%	80.0%
			国民健康保険現年分保険料収入率(※)	83.40%	89.70%	91.65%
210700	後期高齢者医療制度の適正な運営	後期高齢者の健康を公的医療保険制度として支え、被保険者間及び現役世代を含めた医療保険制度の公平性を維持する	後期高齢者医療現年分保険料の収入率(※)	98.6%	98.9%	99.0%
210800	こころの健康づくりの推進	孤立して悩む区民を一人でも減らす環境の実現	講演会参加者数(精神保健福祉講演会・地域自殺対策研修・地域精神保健福祉協議会講演会・フォローアップ講座)(※)	350人	4877人	1530人
			人口10万人あたりの自殺者数(※)	24.3人	17.4人	13.0人(B8)
210900	高齢者の社会参加の促進と生きがいづくり	高齢者が住み慣れた地域で生き生きと暮らしていける「豊かな健康長寿社会」の実現	過去1年間の地域活動等への参加状況(高齢者)(※)	35.0%	47.2%	?
			高齢者の就労状況(※)	31.1%	33.4%	?

No.	210300
施策名	疾病の早期発見・早期治療の推進

中間アウトカム		受診率の向上			
No.	事務事業名	事務事業の目的 (直接アウトカム)	指標の推移		
			代表的指標(アウトプット)	5年度	目標値
001	区民一般健康診査	健診の受診を促進	受診者数	9,865人	12,515人
002	眼科検診	検診の受診を促進	受診率	14.2%	15.0%
003	成人歯科検診	検診の受診を促進	受診率	6.3%	7.4%
004	骨粗しょう症予防検診	検診の受診を促進	受診率	26.0%	28.1%
005	がん検診	検診の受診を促進	受診者数	98,662人	115,472人
006	肝炎ウイルス検診	検診の受診を促進	受診者数	5,790人	7,000人



将来像：未来をはぐくむ緑と文化のかがやくまち
”板橋”＝東京で一番住みたくなるまち

基本目標Ⅰ	基本目標Ⅱ	基本目標Ⅲ
未来をはぐくむあたたかいまち	いきいきかがやく元気なまち	安心・安全で快適な緑のまち
基本政策Ⅱ-1	基本政策Ⅱ-2	基本政策Ⅱ-3
豊かな健康長寿社会	心躍るスポーツ・文化	光輝く板橋ブランド・産業活力

No.	施策名	施策目的 (最終アウトカム)	成果指標の推移			
			成果指標	当初値	5年度	目標値
210100	健康づくりの総合的な推進と環境整備	いたばし健康プラン後期行動計画2022の目標達成を目指し、区民の健康づくりを推進する。また、医療を受ける環境を整備していく	休日医科診療利用者延べ数	18,374人	13,320人	20,300人
			いたばし健康ネット登録団体・個人(人)	302	264	330
210200	病気になる体づくり	健康を支え、守るための社会環境の整備	健康教育等の講座終了後の生活習慣改善志向率(%)	72.9%	—	90.0%
210300	疾病の早期発見・早期治療の推進	疾病の早期発見・早期治療並びに生活習慣病の予防	各種健(検)診を1回でも受診した人の割合(%)	37.0%	31.0%	50.0%
			国保特定健康診査受診率(%)	46.5%	-	?
210400	女性の健康推進	生涯を通じた女性の健康の保持	50歳以下の女性健康支援センター事業利用者割合(%)	50.0%	57.8%	60.0%
			乳がん・子宮がん検診を1回でも受診した人の割合(%)	13.0%	14.6%	30.0%
210500	公害健康被害の補償と保健福祉の向上	公害による健康被害を受けた方などに対する健康回復、保持、予防	公害健康被害の補償等に関する法律で認定された被認定者のうち有級者の割合(%)	69.6%	70.7%	—
			公害健康被害予防事業で知識を得られたと感じた人の割合(%)	40.0%	50.0%	45.0%
210600	国民健康保険の適正な運営等	国民健康保険事業会計の健全な運営を推進する。また、国民年金の被保険者に対する資格の取得・喪失等に係る事務を適正に行う	後発医薬品の使用率(%)	48.7%	80.8%	80.0%
			国民健康保険現年分保険料収入率(%)	83.40%	89.70%	91.65%
210700	後期高齢者医療制度の適正な運営	後期高齢者の健康を公的医療保険制度として支え、被保険者間及び現役世代を含めた医療保険制度の公平性を維持する	後期高齢者医療現年分保険料の収入率(%)	98.6%	98.9%	99.0%
210800	こころの健康づくりの推進	孤立して悩む区民を一人でも減らす環境の実現	講演会参加者数(精神保健福祉講演会・地域自殺対策研修・地域精神保健福祉協議会講演会・フォローアップ講座)(人)	350人	4877人	1530人
			人口10万人あたりの自殺者数(人)	24.3人	17.4人	13.0人(※)
210900	高齢者の社会参加の促進と生きがいづくり	高齢者が住み慣れた地域で生き生きと暮らしていきける「豊かな健康長寿社会」の実現	過去1年間の地域活動等への参加状況(高齢者)(%)	35.0%	47.2%	?
			高齢者の就労状況(%)	31.1%	33.4%	?



No.	210400
施策名	女性の健康推進

中間アウトカム		健康知識の普及啓発			
No.	事務事業名	事務事業の目的 (直接アウトカム)	指標の推移		
			代表的指標(アウトプット)	5年度	目標値
001	女性健康支援センター運営経費	女性の健康づくりの支援	健康教育事業参加者数	624人	650人

中間アウトカム		妊娠・出産の不安などの解消のための相談体制の充実			
No.	事務事業名	事務事業の目的 (直接アウトカム)	指標の推移		
			代表的指標(アウトプット)	5年度	目標値
002	特定不妊治療費助成経費	不妊治療の機会の向上	特定不妊治療費助成件数	97件	60件

将来像：未来をはぐくむ緑と文化のかがやくまち
”板橋”＝東京で一番住みたくなるまち

基本目標Ⅰ	基本目標Ⅱ	基本目標Ⅲ
未来をはぐくむあたたかいまち	いきいきかがやく元気なまち	安心・安全で快適な緑のまち
基本政策Ⅱ-1	基本政策Ⅱ-2	基本政策Ⅱ-3
豊かな健康長寿社会	心躍るスポーツ・文化	光輝く板橋ブランド・産業活力

No.	施策名	施策目的 (最終アウトカム)	成果指標の推移			
			成果指標	当初値	5年度	目標値
210100	健康づくりの総合的な推進と環境整備	いたばし健康プラン後期行動計画2022の目標達成を目指し、区民の健康づくりを推進する。また、医療を受ける環境を整備していく	休日医科診療利用者延べ数	18,374人	13,320人	20,300人
			いたばし健康ネット登録団体・個人(注)	302	264	330
210200	病気にならない体づくり	健康を支え、守るための社会環境の整備	健康教育等の講座終了後の生活習慣改善志向率(注)	72.9%	—	90.0%
210300	疾病の早期発見・早期治療の推進	疾病の早期発見・早期治療並びに生活習慣病の予防	各種健(検)診を1回でも受診した人の割合(注)	37.0%	31.0%	50.0%
			国保特定健康診査受診率(注)	46.5%	—	注
210400	女性の健康推進	生涯を通じた女性の健康の保持	50歳以下の女性健康支援センター事業利用者割合(注)	50.0%	57.8%	60.0%
			乳がん・子宮がん検診を1回でも受診した人の割合(注)	13.0%	14.6%	30.0%
210500	公害健康被害の補償と保健福祉の向上	公害による健康被害を受けた方などに対する健康回復、保持、予防	公害健康被害の補償等に関する法律で認定された被認定者のうち有級者の割合(⇒)	69.6%	70.7%	70.0%
			公害健康被害予防事業で知識を得られたと感じた人の割合(注)	40.0%	50.0%	45.0%
210600	国民健康保険の適正な運営等	国民健康保険事業会計の健全な運営を推進する。また、国民年金の被保険者に対する資格の取得・喪失等に係る事務を適正に行う	後発医薬品の使用率(注)	48.7%	80.8%	80.0%
			国民健康保険現年分保険料収入率(注)	83.40%	89.70%	91.65%
210700	後期高齢者医療制度の適正な運営	後期高齢者の健康を公的医療保険制度として支え、被保険者間及び現役世代を含めた医療保険制度の公平性を維持する	後期高齢者医療現年分保険料の収入率(注)	98.6%	98.9%	99.0%
210800	こころの健康づくりの推進	孤立して悩む区民を一人でも減らす環境の実現	講演会参加者数(精神保健福祉講演会・地域自殺対策研修・地域精神保健福祉協議会講演会・フォローアップ講座)(注)	350人	4877人	1530人
			人口10万人あたりの自殺者数(注)	24.3人	17.4人	13.0人(注8)
210900	高齢者の社会参加の促進と生きがいづくり	高齢者が住み慣れた地域で生き生きと暮らしている「豊かな健康長寿社会」の実現	過去1年間の地域活動等への参加状況(高齢者)(注)	35.0%	47.2%	注
			高齢者の就労状況(注)	31.1%	33.4%	注



No.	210500
施策名	公害健康被害の補償と保健福祉の向上

中間アウトカム	健康被害救済措置の維持				
No.	事務事業名	事務事業の目的 (直接アウトカム)	指標の推移		
			代表的指標(アウトプット)	5年度	目標値
004	公害健康被害補償経費	健康被害救済給付の円滑な遂行	給付件数	32,897	—

中間アウトカム	福祉事業・予防事業を通じた健康意識の向上				
No.	事務事業名	事務事業の目的 (直接アウトカム)	指標の推移		
			代表的指標(アウトプット)	5年度	目標値
005	乳幼児呼吸器健診(公害保健福祉事業)	ぜん息発症の未然防止	指導対象者数	173	—

将来像：未来をはぐくむ緑と文化のかがやくまち
”板橋”＝東京で一番住みたくなるまち

基本目標Ⅰ	基本目標Ⅱ	基本目標Ⅲ
未来をはぐくむあたたかいまち	いきいきかがやく元気なまち	安心・安全で快適な緑のまち
基本政策Ⅱ-1	基本政策Ⅱ-2	基本政策Ⅱ-3
豊かな健康長寿社会	心躍るスポーツ・文化	光輝く板橋ブランド・産業活力

No.	施策名	施策目的 (最終アウトカム)	成果指標の推移			
			成果指標	当初値	5年度	目標値
210100	健康づくりの総合的な推進と環境整備	いたばし健康プラン後期行動計画2022の目標達成を目指し、区民の健康づくりを推進する。また、医療を受ける環境を整備していく	休日医科診療利用者延べ数	18,374人	13,320人	20,300人
210200	病気にならない体づくり	健康を支え、守るための社会環境の整備	健康教育等の講座終了後の生活習慣改善志向率(%)	72.9%	—	90.0%
210300	疾病の早期発見・早期治療の推進	疾病の早期発見・早期治療並びに生活習慣病の予防	各種健(検)診を1回でも受診した人の割合(%)	37.0%	31.0%	50.0%
210400	女性の健康推進	生涯を通じた女性の健康の保持	50歳以下の女性健康支援センター事業利用者割合(%)	50.0%	57.8%	60.0%
210500	公害健康被害の補償と保健福祉の向上	公害による健康被害を受けた方などに対する健康回復、保持、予防	公害健康被害の補償等に関する法律で認定された被認定者のうち有級者の割合(%)	69.6%	70.7%	—
210600	国民健康保険の適正な運営等	国民健康保険事業会計の健全な運営を推進する。また、国民年金の被保険者に対する資格の取得・喪失に係る事務を適正に行う	後発医薬品の使用率(%)	48.7%	80.8%	80.0%
210700	後期高齢者医療制度の適正な運営	後期高齢者の健康を公的医療保険制度として支え、被保険者間及び現役世代を含めた医療保険制度の公平性を維持する	後期高齢者医療現年分保険料の収入率(%)	98.6%	98.9%	99.0%
210800	こころの健康づくりの推進	孤立して悩む区民を一人でも減らす環境の実現	講演会参加者数(精神保健福祉講演会・地域自殺対策研修・地域精神保健福祉協議会講演会・フォローアップ講座)(人)	350人	4877人	1530人
210900	高齢者の社会参加の促進と生きがいづくり	高齢者が住み慣れた地域で生き生きと暮らしていける「豊かな健康長寿社会」の実現	過去1年間の地域活動等への参加状況(高齢者)(%)	35.0%	0	?
			高齢者の就労状況(%)	31.1%	0	?



No.	210600
施策名	国民健康保険の適正な運営等

中間アウトカム	保険料負担の軽減				
No.	事務事業名	事務事業の目的 (直接アウトカム)	指標の推移		
			代表的指標(アウトプット)	5年度	目標値
001	保険基盤安定繰出金	低所得者の保険料負担増の緩和	保険安定繰出金額	2,260,593千円	—

中間アウトカム	収納率の向上				
No.	事務事業名	事務事業の目的 (直接アウトカム)	指標の推移		
			代表的指標(アウトプット)	5年度	目標値
002	一般繰出金	国保財政の安定的な運営	一般繰出金額	4,346,069千円	—

将来像：未来をはぐくむ緑と文化のかがやくまち
”板橋”＝東京で一番住みたくなるまち

基本目標Ⅰ	基本目標Ⅱ	基本目標Ⅲ
未来をはぐくむあたたかいまち	いきいきかがやく元気なまち	安心・安全で快適な緑のまち
基本政策Ⅱ-1	基本政策Ⅱ-2	基本政策Ⅱ-3
豊かな健康長寿社会	心躍るスポーツ・文化	光輝く板橋ブランド・産業活力

No.	施策名	施策目的 (最終アウトカム)	成果指標の推移			
			成果指標	当初値	5年度	目標値
210100	健康づくりの総合的な推進と環境整備	いたばし健康プラン後期行動計画2022の目標達成を目指し、区民の健康づくりを推進する。また、医療を受ける環境を整備していく	休日医科診療利用者延べ数	18,374人	13,320人	20,300人
			いたばし健康ネット登録団体・個人(※)	302	264	330
210200	病気にならない体づくり	健康を支え、守るための社会環境の整備	健康教育等の講座終了後の生活習慣改善志向率(※)	72.9%	—	90.0%
210300	疾病の早期発見・早期治療の推進	疾病の早期発見・早期治療並びに生活習慣病の予防	各種健(検)診を1回でも受診した人の割合(※)	37.0%	31.0%	50.0%
			国保特定健康診査受診率(※)	46.5%	-	?
210400	女性の健康推進	生涯を通じた女性の健康の保持	50歳以下の女性健康支援センター事業利用者割合(※)	50.0%	57.8%	60.0%
			乳がん・子宮がん検診を1回でも受診した人の割合(※)	13.0%	14.6%	30.0%
210500	公害健康被害の補償と保健福祉の向上	公害による健康被害を受けた方などに対する健康回復、保持、予防	公害健康被害の補償等に関する法律で認定された被認定者のうち有級者の割合(→)	69.6%	70.7%	—
			公害健康被害予防事業で知識を得られたと感じた人の割合(※)	40.0%	50.0%	45.0%
210600	国民健康保険の適正な運営等	国民健康保険事業会計の健全な運営を推進する。また、国民年金の被保険者に対する資格の取得・喪失等に係る事務を適正に行う	後発医薬品の使用率(※)	48.7%	80.8%	80.0%
			国民健康保険現年分保険料収入率(※)	83.40%	89.70%	91.65%
210700	後期高齢者医療制度の適正な運営	後期高齢者の健康を公的医療保険制度として支え、被保険者間及び現役世代を含めた医療保険制度の公平性を維持する	後期高齢者医療現年分保険料の収入率(※)	98.6%	98.9%	99.0%
210800	こころの健康づくりの推進	孤立して悩む区民を一人でも減らす環境の実現	講演会参加者数(精神保健福祉講演会・地域自殺対策研修・地域精神保健福祉協議会講演会・フォローアップ講座)(※)	350人	4877人	1530人
			人口10万人あたりの自殺者数(※)	24.3人	17.4人	13.0人(※8)
210900	高齢者の社会参加の促進と生きがいづくり	高齢者が住み慣れた地域で生き生きと暮らしていける「豊かな健康長寿社会」の実現	過去1年間の地域活動等への参加状況(高齢者)(※)	35.0%	47.2%	?
			高齢者の就労状況(※)	31.1%	33.4%	?

No.	210700
施策名	後期高齢者医療制度の適正な運営

中間アウトカム		保険料の収入率向上			
No.	事務事業名	事務事業の目的 (直接アウトカム)	指標の推移		
			代表的指標(アウトプット)	5年度	目標値
001	徴収費	医療保険制度全体における公平性維持	後期高齢者医療現年分保険料の収入率	98.9%	99.0%

中間アウトカム		後期高齢者の健康保持			
No.	事務事業名	事務事業の目的 (直接アウトカム)	指標の推移		
			代表的指標(アウトプット)	5年度	目標値
002	はり・灸・マッサージ施術費助成	後期高齢者の健康保持	割引券利用枚数	10,524	—
005	高齢者の保健事業と介護予防の一体的実施事業(重症化予防)	後期高齢者の健康保持	事業参加者のうち、生活改善指導ができた者の割合	88.9%	90%



将来像：未来をはぐくむ緑と文化のかがやくまち
”板橋”＝東京で一番住みたくなるまち

基本目標Ⅰ	基本目標Ⅱ	基本目標Ⅲ
未来をはぐくむあたたかいまち	いきいきかがやく元気なまち	安心・安全で快適な緑のまち
基本政策Ⅱ-1	基本政策Ⅱ-2	基本政策Ⅱ-3
豊かな健康長寿社会	心躍るスポーツ・文化	光輝く板橋ブランド・産業活力

No.	施策名	施策目的 (最終アウトカム)	成果指標の推移			
			成果指標	当初値	5年度	目標値
210100	健康づくりの総合的な推進と環境整備	いたばし健康プラン後期行動計画2022の目標達成を目指し、区民の健康づくりを推進する。また、医療を受ける環境を整備していく	休日医科診療利用者延べ数	18,374人	13,320人	20,300人
			いたばし健康ネット登録団体・個人(※)	302	264	330
210200	病気になるない体づくり	健康を支え、守るための社会環境の整備	健康教育等の講座終了後の生活習慣改善志向率(※)	72.9%	—	90.0%
210300	疾病の早期発見・早期治療の推進	疾病の早期発見・早期治療並びに生活習慣病の予防	各種健(検)診を1回でも受診した人の割合(※)	37.0%	31.0%	50.0%
			国保特定健康診査受診率(※)	46.5%	-	↗
210400	女性の健康推進	生涯を通じた女性の健康の保持	50歳以下の女性健康支援センター事業利用者割合(※)	50.0%	57.8%	60.0%
			乳がん・子宮がん検診を1回でも受診した人の割合(※)	13.0%	14.6%	30.0%
210500	公害健康被害の補償と保健福祉の向上	公害による健康被害を受けた方などに対する健康回復、保持、予防	公害健康被害の補償等に関する法律で認定された被認定者のうち有級者の割合(⇒)	69.6%	70.7%	—
			公害健康被害予防事業で知識を得られたと感じた人の割合(※)	40.0%	50.0%	45.0%
210600	国民健康保険の適正な運営等	国民健康保険事業会計の健全な運営を推進する。また、国民年金の被保険者に対する資格の取得・喪失等に係る事務を適正に行う	後発医薬品の使用率(※)	48.7%	80.8%	80.0%
			国民健康保険現年分保険料収入率(※)	83.40%	89.70%	91.65%
210700	後期高齢者医療制度の適正な運営	後期高齢者の健康を公的医療保険制度として支え、被保険者間及び現役世代を含めた医療保険制度の公平性を維持する	後期高齢者医療現年分保険料の収入率(※)	98.6%	98.9%	99.0%
210800	こころの健康づくりの推進	孤立して悩む区民を一人でも減らす環境の実現	講演会参加者数(精神保健福祉講演会・地域自殺対策研修・地域精神保健福祉協議会講演会・フォローアップ講座)(※)	350人	4877人	1530人
			人口10万人あたりの自殺者数(※)	24.3人	17.4人	13.0人(R8)
210900	高齢者の社会参加の促進と生きがいづくり	高齢者が住み慣れた地域で生き生きと暮らしている「豊かな健康長寿社会」の実現	過去1年間の地域活動等への参加状況(高齢者)(※)	35.0%	47.2%	↗
			高齢者の就労状況(※)	31.1%	33.4%	↗

No.	210800
施策名	こころの健康づくりの推進

中間アウトカム	精神疾患に対する当事者意識の醸成			
No.	事務事業名	事務事業の目的 (直接アウトカム)	指標の推移	
			代表的指標(アウトプット)	5年度 目標値
001	精神保健教育	精神保健の普及啓発と正しい知識への理解促進	講座参加者数	298 100人

中間アウトカム	孤立化住民の減少			
No.	事務事業名	事務事業の目的 (直接アウトカム)	指標の推移	
			代表的指標(アウトプット)	5年度 目標値
002	ひきこもり相談	重症化の抑制と孤立化・長期化の予防	家族教室参加者数	170 200人

中間アウトカム	自殺対策に関する理解促進			
No.	事務事業名	事務事業の目的 (直接アウトカム)	指標の推移	
			代表的指標(アウトプット)	5年度 目標値
003	いのち支える地域づくり事業	ゲートキーパーの養成	研修開催回数	6 12回



将来像：未来をはぐくむ緑と文化のかがやくまち
”板橋”＝東京で一番住みたくなるまち

基本目標Ⅰ	基本目標Ⅱ	基本目標Ⅲ
未来をはぐくむあたたかいまち	いきいきかがやく元気なまち	安心・安全で快適な緑のまち

基本政策Ⅱ-1	基本政策Ⅱ-2	基本政策Ⅱ-3
豊かな健康長寿社会	心躍るスポーツ・文化	光輝く板橋ブランド・産業活力

No.	施策名	施策目的 (最終アウトカム)	成果指標の推移			
			成果指標	当初値	5年度	目標値
210100	健康づくりの総合的な推進と環境整備	いたばし健康プラン後期行動計画2022の目標達成を目指し、区民の健康づくりを推進する。また、医療を受ける環境を整備していく	休日医科診療利用者延べ数	18,374人	13,320人	20,300人
			いたばし健康ネット登録団体・個人(人)	302	264	330
210200	病気にならない体づくり	健康を支え、守るための社会環境の整備	健康教育等の講座終了後の生活習慣改善志向率(%)	72.9%	—	90.0%
210300	疾病の早期発見・早期治療の推進	疾病の早期発見・早期治療並びに生活習慣病の予防	各種健(検)診を1回でも受診した人の割合(%)	37.0%	31.0%	50.0%
			国保特定健康診査受診率(%)	46.5%	-	↗
210400	女性の健康推進	生涯を通じた女性の健康の保持	50歳以下の女性健康支援センター事業利用者割合(%)	50.0%	57.8%	60.0%
			乳がん・子宮がん検診を1回でも受診した人の割合(%)	13.0%	14.6%	30.0%
210500	公害健康被害の補償と保健福祉の向上	公害による健康被害を受けた方などに対する健康回復、保持、予防	公害健康被害の補償等に関する法律で認定された被認定者のうち有級者の割合(%)	69.6%	70.7%	—
			公害健康被害予防事業で知識を得られたと感じた人の割合(%)	40.0%	50.0%	45.0%
210600	国民健康保険の適正な運営等	国民健康保険事業会計の健全な運営を推進する。また、国民年金の被保険者に対する資格の取得・喪失等に係る事務を適正に行う	後発医薬品の使用率(%)	48.7%	80.8%	80.0%
			国民健康保険現年分保険料収入率(%)	83.40%	89.70%	91.65%
210700	後期高齢者医療制度の適正な運営	後期高齢者の健康を公的医療保険制度として支え、被保険者間及び現役世代を含めた医療保険制度の公平性を維持する	後期高齢者医療現年分保険料の収入率(%)	98.6%	98.9%	99.0%
210800	こころの健康づくりの推進	孤立して悩む区民を一人でも減らす環境の実現	講演会参加者数(精神保健福祉講演会・地域自殺対策研修・地域精神保健福祉協議会講演会・フォローアップ講座)(人)	350人	4877人	1530人
			人口10万人あたりの自殺者数(人)	24.3人	17.4人	13.0人(B8)
210900	高齢者の社会参加の促進と生きがいづくり	高齢者が住み慣れた地域で生き生きと暮らしていける「豊かな健康長寿社会」の実現	過去1年間の地域活動等への参加状況(高齢者)(%)	35.0%	47.2%	↗
			高齢者の就労状況(%)	31.1%	33.4%	↗



No.	210900
施策名	高齢者の社会参加の促進と生きがいづくり

中間アウトカム		高齢者の健康増進			
No.	事務事業名	事務事業の目的 (直接アウトカム)	指標の推移		
			代表的指標(アウトプット)	5年度	目標値
001	敬老週間行事	長寿の祝い及び健康増進への意識向上	敬老祝品贈呈者数	4,255	—
002	敬老入浴	地域での相互交流及び健康増進	敬老入浴券交付者数	20,052	↗

中間アウトカム		地域活動に参加する高齢者の増加			
No.	事務事業名	事務事業の目的 (直接アウトカム)	指標の推移		
			代表的指標(アウトプット)	5年度	目標値
003	育成(シニアクラブ) 連合会助成(シニアクラブ)	生きがいづくりと地域活動への参加促進	シニアクラブ会員数	9,561	↗
			社会奉仕の日活動参加者	1,413	↗
005	シニア世代活躍促進事業経費	生きがいづくりと地域活動への参加促進	フレイルチェック測定会参加者数	254人	480人
008	ふれあい館(仲町・中台・徳丸・志村・高島平)	アクティブシニアの創出と増加	事業参加者数	85,248	69,000人

中間アウトカム		高齢者就労率の向上			
No.	事務事業名	事務事業の目的 (直接アウトカム)	指標の推移		
			代表的指標(アウトプット)	5年度	目標値
004	シルバー人材センター運営助成経費	就労機会の提供及び就労意欲の促進	会員数	3,011	↗
006	アクティブシニア就業支援センター運営助成経費	就労機会の提供及び就労意欲の促進	就職者数	182	↗

将来像：未来をはぐくむ緑と文化のかがやくまち
”板橋”＝東京で一番住みたくなるまち

基本目標Ⅰ	基本目標Ⅱ	基本目標Ⅲ
未来をはぐくむあたたかいまち	いきいきかがやく元気なまち	安心・安全で快適な緑のまち
基本政策Ⅱ-1	基本政策Ⅱ-2	基本政策Ⅱ-3
豊かな健康長寿社会	心躍るスポーツ・文化	光輝く板橋ブランド・産業活力

No.	施策名	施策目的 (最終アウトカム)	成果指標の推移			
			成果指標	当初値	5年度目標値	
220100	スポーツに親しむまちづくりの推進	誰もが日常的にスポーツに親しみ、スポーツを楽しみ、スポーツを支える活動ができています。	スポーツ施設の利用率数(%)	191万人	160万人	182万人
			週1回以上スポーツを行っている区民の割合(スポーツ実施率)(%)	49.1%	57.4%	—
220200	地域の歴史・文化の保全・継承・活用の推進	文化財の活用や郷土芸能の普及による、地域の歴史・文化の次世代への継承	文化財を活用した事業への参加率(%)	40.0%	81.8%	60.0%
220300	個性ある文化芸術の創造と活動の支援	区内の文化や魅力を発掘するとともに、「絵本のまち」や歴史ある伝統文化をはじめとする、板橋ならではの文化の創造・発信	文化会館の施設稼働率(大ホール・小ホール)(%)	75.0%	78.6%	75.0%
			過去1年間に文化芸術にふれた区民の割合(%)	—	79.5%	100.0%
220400	国際性豊かな地域社会づくり	地域で暮らす外国人に必要な情報をわかりやすく伝えたり、日本語を学習できる環境の整備	過去1年間で外国人とコミュニケーションがあった区民の割合(%)	—	51.5%	45.0%
			多文化共生推進イベント参加者数(人)	660人	506人	660人
220500	平和都市の推進	平和の大切さの理解が深まり、平和意識の醸成が進む	平和啓発事業来場者の平和意識向上率(⇒)	93.6%	92.2%	⇒
			戦争体験を語り継ぐことが大切だと思う区民の割合(%)	88.2%	92.6%	100.0%



No.	220100
施策名	スポーツに親しむまちづくりの推進

中間アウトカム		スポーツ環境の充実(支える)		
No.	事務事業名	事務事業の目的 (直接アウトカム)	指標の推移	
			代表的指標(アウトプット)	5年度目標値
001	スポーツ推進委員経費	区民へのスポーツの指導・助言	事業出席者数	1,252人 1,280人
007	(公財)板橋区体育協会運営助成	スポーツの普及振興・スポーツ競技力の向上	指導者育成講習会参加者数	1,472人 1,100人
009	体育施設運営経費	身近な場所でのスポーツ環境の整備・充実	体育施設利用者数	160万人 182万人

中間アウトカム		スポーツ機会の創出(する・観る)		
No.	事務事業名	事務事業の目的 (直接アウトカム)	指標の推移	
			代表的指標(アウトプット)	5年度目標値
002	区民体育大会	多種多様な競技の実践・練習成果発揮の場の提供	参加者数	12,059人 17,000人
003	スポーツ競技会	スポーツをする場の提供・競技意欲の向上	参加者数	11,983人 1450人
004	板橋Cityマラソン	区民の健康増進と明るく豊かな生活の形成	参加者数	9,764人 10,000人
005	スポーツプロモーション	スポーツへの興味関心を高める・競技の普及啓発	参加者数	677人 1,760人
010	高齢者スポーツ振興	生涯スポーツの振興	参加者数	162人 260人
006	(公財)植村記念財団運営助成	冒険館の安定的・円滑な運営	来館者数	38,497人 50,000人

将来像：未来をはぐくむ緑と文化のかがやくまち
”板橋”＝東京で一番住みたくなるまち

基本目標Ⅰ	基本目標Ⅱ	基本目標Ⅲ
未来をはぐくむあたたかいまち	いきいきかがやく元気なまち	安心・安全で快適な緑のまち
基本政策Ⅱ-1	基本政策Ⅱ-2	基本政策Ⅱ-3
豊かな健康長寿社会	心躍るスポーツ・文化	光輝く板橋ブランド・産業活力

No.	施策名	施策目的 (最終アウトカム)	成果指標の推移			
			成果指標	当初値	5年度	目標値
220100	スポーツに親しむまちづくりの推進	誰もが安全・公正な環境の下で日常的にスポーツに親しみ、スポーツを楽しみ、又はスポーツを支える活動に参画する機会の保障	スポーツ施設の利用者数(人)	191万人	160万人	182万人
			週1回以上スポーツを行っている区民の割合(スポーツ実施率)(%)	49.1%	57.4%	—
220200	地域の歴史・文化の保全・継承・活用の推進	文化財の活用や郷土芸能の普及による、地域の歴史・文化の次世代への継承	文化財を活用した事業への参加率(%)	40.0%	81.8%	60.0%
220300	個性ある文化芸術の創造と活動の支援	区内の文化や魅力を発掘するとともに、「絵本のまち」や歴史ある伝統文化をはじめとする、板橋ならではの文化の創造・発信	文化会館の施設稼働率(大ホール・小ホール)(%)	75.0%	78.6%	75.0%
			過去1年間に文化芸術にふれた区民の割合(%)	—	79.5%	100.0%
220400	国際性豊かな地域社会づくり	地域で暮らす外国人に必要な情報をわかりやすく伝えたり、日本語を学習できる環境の整備	過去1年間で外国人とコミュニケーションがあった区民の割合(%)	—	51.5%	45.0%
			多文化共生推進イベント参加者数(人)	660人	506人	660人
220500	平和都市の推進	平和の大切さの理解が深まり、平和意識の醸成が進む	平和啓発事業来場者の平和意識向上率(⇒)	93.6%	92.2%	⇒
			戦争体験を語り継ぐことが大切だと思う区民の割合(%)	88.2%	92.6%	100.0%

No.	220200
施策名	地域の歴史・文化の保全・継承・活用の推進

中間アウトカム		文化財保護意識醸成			
No.	事務事業名	事務事業の目的 (直接アウトカム)	指標の推移		
			代表的指標(アウトプット)	5年度	目標値
001	文化財保護管理経費	文化財に関する実演・体験機会の提供	文化財を活用した事業への参加率	81.8%	60.0%
002	埋蔵文化財整理室等維持管理経費	文化財の適切な収蔵・管理	寄贈資料数	346	—
005	(仮称)史跡公園整備経費	文化財に接する機会の提供	史跡公園整備委員会開催数	4回	—

中間アウトカム		郷土愛の醸成			
No.	事務事業名	事務事業の目的 (直接アウトカム)	指標の推移		
			代表的指標(アウトプット)	5年度	目標値
003	郷土資料館管理運営経費	文化伝統に接する機会の提供	展示会実施回数	4回	4回

中間アウトカム		郷土芸能の伝承・郷土芸能伝承館利用率向上			
No.	事務事業名	事務事業の目的 (直接アウトカム)	指標の推移		
			代表的指標(アウトプット)	5年度	目標値
004	郷土芸能伝承館運営経費	郷土芸能の伝承・後継者育成等の場の提供	施設利用率	42.4%	60.0%

将来像：未来をはぐくむ緑と文化のかがやくまち
”板橋”＝東京で一番住みたくなるまち

基本目標Ⅰ	基本目標Ⅱ	基本目標Ⅲ
未来をはぐくむあたたかいまち	いきいきかがやく元気なまち	安心・安全で快適な緑のまち

基本政策Ⅱ-1	基本政策Ⅱ-2	基本政策Ⅱ-3
豊かな健康長寿社会	心躍るスポーツ・文化	光輝く板橋ブランド・産業活力

No.	施策名	施策目的 (最終アウトカム)	成果指標の推移			
			成果指標	当初値	5年度	目標値
220100	スポーツに親しむまちづくりの推進	誰もが安全・公正な環境の下で日常的にスポーツに親しみ、スポーツを楽しみ、又はスポーツを支える活動に参画する機会の保障	スポーツ施設の利用者数(万人)	191万人	160万人	182万人
			週1回以上スポーツを行っている区民の割合(スポーツ実施率)(%)	49.1%	57.4%	—
220200	地域の歴史・文化の保全・継承・活用の推進	文化財の活用や郷土芸能の普及による、地域の歴史・文化の次世代への継承	文化財を活用した事業への参加率(%)	40.0%	81.8%	60.0%
220300	個性ある文化芸術の創造と活動の支援	区内の文化や魅力を発掘するとともに、「絵本のまち」や歴史ある伝統文化をはじめとする、板橋ならではの文化の創造・発信	文化会館の施設稼働率(大ホール・小ホール)(%)	75.0%	78.6%	75.0%
			過去1年の間に文化芸術にふれた区民の割合(%)	—	79.5%	100.0%
220400	国際性豊かな地域社会づくり	地域で暮らす外国人に必要な情報をわかりやすく伝えたり、日本語を学習できる環境の整備	過去1年間で外国人とコミュニケーションがあった区民の割合(%)	—	51.5%	45.0%
			多文化共生推進イベント参加者数(人)	660人	506人	660人
220500	平和都市の推進	平和の大切さの理解が深まり、平和意識の醸成が進む	平和啓発事業来場者の平和意識向上率(⇒)	93.6%	92.2%	⇒
			戦争体験を語り継ぐことが大切だと思う区民の割合(%)	88.2%	92.6%	100.0%



No.	220300
施策名	個性ある文化芸術の創造と活動の支援

中間アウトカム	文化芸術の創造・発信
---------	------------

No.	事務事業名	事務事業の目的 (直接アウトカム)	指標の推移		
			代表的指標(アウトプット)	5年度	目標値
001	文化事業運営	文化芸術活動や発表の機会の充実	区民文化祭出演・出品者数	6,556人	8,000人
002	(公財)板橋区文化・国際交流財団運営助成(文化・法人会計)	区ならではの文化芸術振興及び区民主体の文化芸術活動の促進	区民参加型事業参加者数	1,824人	2,000人
004	美術館管理運営経費	個性あふれる文化芸術の創造・享受	展覧会入館者数	42,809人	55,000人

中間アウトカム	文化芸術活動拠点の充実
---------	-------------

No.	事務事業名	事務事業の目的 (直接アウトカム)	指標の推移		
			代表的指標(アウトプット)	5年度	目標値
003	文化会館・グリーンホール運営経費	文化芸術を推進する環境の整備	文化会館大ホール利用率	82.5%	75%

将来像：未来をはぐくむ緑と文化のかがやくまち
 ”板橋”＝東京で一番住みたくなるまち

基本目標Ⅰ	基本目標Ⅱ	基本目標Ⅲ
未来をはぐくむあたたかいまち	いきいきかがやく元気なまち	安心・安全で快適な緑のまち

基本政策Ⅱ-1	基本政策Ⅱ-2	基本政策Ⅱ-3
豊かな健康長寿社会	心躍るスポーツ・文化	光輝く板橋ブランド・産業活力

No.	施策名	施策目的 (最終アウトカム)	成果指標の推移			
			成果指標	当初値	5年度	目標値
220100	スポーツに親しむまちづくりの推進	誰もが安全・公正な環境の下で日常的にスポーツに親しみ、スポーツを楽しみ、又はスポーツを支える活動に参画する機会の保障	スポーツ施設の利用者数(万人)	191万人	160万人	182万人
			週1回以上スポーツを行っている区民の割合(スポーツ実施率)(%)	49.1%	57.4%	—
220200	地域の歴史・文化の保全・継承・活用の推進	文化財の活用や郷土芸能の普及による、地域の歴史・文化の次世代への継承	文化財を活用した事業への参加率(%)	40.0%	81.8%	60.0%
220300	個性ある文化芸術の創造と活動の支援	区内の文化や魅力を発掘するとともに、「絵本のまち」や歴史ある伝統文化をはじめとする、板橋ならではの文化の創造・発信	文化会館の施設稼働率(大ホール・小ホール)(%)	75.0%	78.6%	75.0%
			過去1年間に文化芸術にふれた区民の割合(%)	—	79.5%	100.0%
220400	国際性豊かな地域社会づくり	地域で暮らす外国人に必要な情報をわかりやすく伝えたり、日本語を学習できる環境の整備	過去1年間で外国人とコミュニケーションがあった区民の割合(%)	—	51.5%	45.0%
			多文化共生推進イベント参加者数(人)	660人	506人	660人
220500	平和都市の推進	平和の大切さの理解が深まり、平和意識の醸成が進む	平和啓発事業来場者の平和意識向上率(⇒)	93.6%	92.2%	⇒
			戦争体験を語り継ぐことが大切だと思う区民の割合(%)	88.2%	92.6%	100.0%



No.	220400
施策名	国際性豊かな地域社会づくり

中間アウトカム	誰もが安心・安全に暮らせる環境整備
---------	-------------------

No.	事務事業名	事務事業の目的 (直接アウトカム)	指標の推移	
			代表的指標(アウトプット)	5年度目標値
001	外国人学校在校生保護者助成経費	保護者の経済的負担の軽減	支給人数	201人 200人
002	国際交流事業運営	行政情報の多言語化	通訳・翻訳件数	735件 200件
004	(公財)板橋区文化・国際交流財団運営助成(国際交流)	日本語・日本文化の学習機会の提供	日本語教室参加者数	289人 120人

将来像：未来をはぐくむ緑と文化のかがやくまち
”板橋”＝東京で一番住みたくなるまち

基本目標Ⅰ	基本目標Ⅱ	基本目標Ⅲ
未来をはぐくむあたたかいまち	いきいきかがやく元気なまち	安心・安全で快適な緑のまち
基本政策Ⅱ-1	基本政策Ⅱ-2	基本政策Ⅱ-3
豊かな健康長寿社会	心躍るスポーツ・文化	光輝く板橋ブランド・産業活力

No.	施策名	施策目的 (最終アウトカム)	成果指標の推移			
			成果指標	当初値	5年度目標値	
220100	スポーツに親しむまちづくりの推進	誰もが安全・公正な環境の下で日常的にスポーツに親しみ、スポーツを楽しみ、又はスポーツを支える活動に参画する機会の保障	スポーツ施設の利用者数(万人) 週1回以上スポーツを行っている区民の割合(スポーツ実施率)(%)	191万人 49.1%	160万人 57.4%	182万人 —
220200	地域の歴史・文化の保全・継承・活用の推進	文化財の活用や郷土芸能の普及による、地域の歴史・文化の次世代への継承	文化財を活用した事業への参加率(%)	40.0%	81.8%	60.0%
220300	個性ある文化芸術の創造と活動の支援	区内の文化や魅力を発掘するとともに、「絵本のまち」や歴史ある伝統文化をはじめとする、板橋ならではの文化の創造・発信	文化会館の施設稼働率(大ホール・小ホール)(%) 過去1年の間に文化芸術にふれた区民の割合(%)	75.0%	78.6%	75.0%
220400	国際性豊かな地域社会づくり	地域で暮らす外国人に必要な情報をわかりやすく伝えたり、日本語を学習できる環境の整備	過去1年間で外国人とコミュニケーションがあった区民の割合(%) 多文化共生推進イベント参加者数(人)	—	51.5%	45.0%
220500	平和都市の推進	平和の大切さの理解が深まり、平和意識の醸成が進む	平和啓発事業来場者の平和意識向上率(⇒) 戦争体験を語り継ぐことが大切だと思う区民の割合(%)	93.6%	92.2%	⇒



No.	220500
施策名	平和都市の推進

中間アウトカム	平和に対する関心が高まる			
No.	事務事業名	事務事業の目的 (直接アウトカム)	指標の推移	
			代表的指標(アウトプット)	5年度目標値
001	平和都市宣言記念事業経費	平和の大切さと命の尊さの再認識	参加者満足度	92.2% 90.0%

将来像：未来をはぐくむ緑と文化のかがやくまち
”板橋”＝東京で一番住みたくなるまち

基本目標Ⅰ	基本目標Ⅱ	基本目標Ⅲ
未来をはぐくむあたたかいまち	いきいきかがやく元気なまち	安心・安全で快適な緑のまち
基本政策Ⅱ-1	基本政策Ⅱ-2	基本政策Ⅱ-3
豊かな健康長寿社会	心躍るスポーツ・文化	光輝く板橋ブランド・産業活力

No.	施策名	施策目的 (最終アウトカム)	成果指標の推移			
			成果指標	当初値	5年度目標値	
230100	ネットワーク・ブランド戦略による産業活力の強化	産業都市板橋というブランドが区内外に広く認知され、住公共生や企業支援・産学公連携などにより産業が活性化する	産業都市板橋の認知度(%)	21.0%	38%	50.0%
			板橋産業見本市来場者数	—	1,580人	1,500人
230200	産業集積の維持・発展の促進	区が実施する企業支援(情報提供、助成事業、相談支援など)が求心力となり、産業集積が維持・発展している	製造品出荷額等(工業統計調査)の23区中順位(%)	2位	3位	1位
			(製造品)付加価値率(4人以上事業所)(%)	42.83%	41.00%	50.00%
230300	創業・経営支援と人材育成・就労支援	中小企業の経営が安定的かつ企業人材の育成や若年層の就職が促進された、地域経済が活性化したまちの実現	区内企業の年間倒産件数(%)	38件	33件	32件
			創業比率(経済センサスにおける新規開設事業所数の年平均をその期間の初めに存在していた総事業所数で割った比率)(%)	1.47%	—	?
230400	地域特性を活かした魅力ある商業振興	魅力的な個店が点在し、地域コミュニティの担い手としての活気あふれる商店街の実現	区民の商店街イベント事業への延参加者数(⇒)	603,990人	944,510人	500,000人
			1店舗(個店)当たりの売上額(%)	1,000万円	—	?
			身近な商店街に好意的な印象を持つ区民の割合(%)	52.0%	54.4%	60.0%
230500	都市農業の支援と農の活用	農地保全や農業体験、地産地消を推進し、区民が農に触れる機会を拡充・創出する	区民農園用地面積(⇒)	45,470.52㎡	35,645.4㎡	⇒
			過去1年間に区内の農業にふれた(農業まつり参加、区内農産物消費、区民農園活用、収穫体験参加等)区民の割合(%)	18.5%	23.5%	?
230600	「もてなしの心」による魅力ある観光振興と都市交流の推進	定住人口及び交流人口の増加と経済活性化の促進	ボランティアガイド利用件数(%)	196件	93件	250件
			いたばし花火大会満足度(%)	75.2%	78.3%	?
			板橋区民まつり満足度(%)	72.3%	66.9%	?
230700	消費生活の安定と向上	消費者トラブルの防止と消費生活にかかる知識の普及	消費生活講座等に参加した区民の人数(%)	720人	484人	800人
			消費生活相談解決率(%)	98.3%	99.3%	?

No.	230100
施策名	ネットワーク・ブランド戦略による産業活力の強化

中間アウトカム	産業都市いたばしブランド認知度向上				
No.	事務事業名	事務事業の目的 (直接アウトカム)	指標の推移		
			代表的指標(アウトプット)	5年度目標値	
001	板橋ブランド戦略事業	産業都市いたばしブランド認知度向上	産業都市板橋の認知度	38%	50%

中間アウトカム	地域産業の活性化				
No.	事務事業名	事務事業の目的 (直接アウトカム)	指標の推移		
			代表的指標(アウトプット)	5年度目標値	
001	板橋ブランド戦略事業	地域産業の活性化	板橋産業見本市来場者数	1,580人	1,500人

将来像：未来をはぐくむ緑と文化のかがやくまち
”板橋”＝東京で一番住みたくなるまち

基本目標Ⅰ	基本目標Ⅱ	基本目標Ⅲ
未来をはぐくむあたたかいまち	いきいきかがやく元気なまち	安心・安全で快適な緑のまち
基本政策Ⅱ-1	基本政策Ⅱ-2	基本政策Ⅱ-3
豊かな健康長寿社会	心躍るスポーツ・文化	光輝く板橋ブランド・産業活力

No.	施策名	施策目的 (最終アウトカム)	成果指標の推移			
			成果指標	当初値	5年度目標値	
230100	ネットワーク・ブランド戦略による産業活力の強化	産業都市板橋というブランドが区内外に広く認知され、住公共生や企業支援・産学公連携などにより産業が活性化する	産業都市板橋の認知度(%)	21.0%	38%	50.0%
			板橋産業見本市来場者数	—	1,580人	1,500人
230200	産業集積の維持・発展の促進	区が実施する企業支援(情報提供、助成事業、相談支援など)が求心力となり、産業集積が維持・発展している	製造品出荷額等(工業統計調査)の23区中順位(%)	2位	3位	1位
			(製造品)付加価値率(4人以上事業所)(%)	42.83%	41.00%	50.00%
230300	創業・経営支援と人材育成・就労支援	中小企業の経営が安定的かつ企業人材の育成や若年層の就職が促進された、地域経済が活性化したまちの実現	区内企業の年間倒産件数(%)	38件	33件	32件
			創業比率(経済センサスにおける新規開設事業所数の年平均をその期間の初めに存在していた総事業所数で割った比率)(%)	1.47%	—	?
230400	地域特性を活かした魅力ある商業振興	魅力的な個店が点在し、地域コミュニティの担い手としての活気あふれる商店街の実現	区民の商店街イベント事業への延参加者数(⇒)	603,990人	944,510人	500,000人
			1店舗(個店)当たりの売上額(%)	1,000万円	—	?
			身近な商店街に好意的な印象を持つ区民の割合(%)	52.0%	54.4%	60.0%
230500	都市農業の支援と農の活用	農地保全や農業体験、地産地消を推進し、区民が農に触れる機会を拡充・創出する	区民農園用地面積(⇒)	45,470.52㎡	35,645.4㎡	⇒
			過去1年間に区内の農業にふれた(農業まつり参加、区内農産物消費、区民農園活用、収穫体験参加等)区民の割合(%)	18.5%	23.5%	?
230600	「もてなしの心」による魅力ある観光振興と都市交流の推進	定住人口及び交流人口の増加と経済活性化の促進	ボランティアガイド利用件数(%)	196件	93件	250件
			いたばし花火大会満足度(%)	75.2%	78.3%	?
			板橋区民まつり満足度(%)	72.3%	66.9%	?
230700	消費生活の安定と向上	消費者トラブルの防止と消費生活にかかる知識の普及	消費生活講座等に参加した区民の人数(%)	720人	484人	800人
			消費生活相談解決率(%)	98.3%	99.3%	?

No.	230200
施策名	産業集積の維持・発展の促進

中間アウトカム	企業支援環境の充実による産業の維持・発展			
No.	事務事業名	事務事業の目的 (直接アウトカム)	指標の推移	
			代表的指標(アウトプット)	5年度目標値
001	産業活性化戦略経費	ものづくり産業の基盤整備・地場産業力の向上・新たな企業立地や産業集積の推進	製造業付加価値率	41.0% 50.0%

中間アウトカム	企業誘致増加			
No.	事務事業名	事務事業の目的 (直接アウトカム)	指標の推移	
			代表的指標(アウトプット)	5年度目標値
002	ものづくり研究開発連携センター管理運営経費	生産環境及び生産活動の向上による区内産業の活性化	入居企業数	33社 36社

中間アウトカム	企業技術力向上			
No.	事務事業名	事務事業の目的 (直接アウトカム)	指標の推移	
			代表的指標(アウトプット)	5年度目標値
003	板橋産業技術支援センター運営経費	事業者の技術的課題の解決	産業技術支援センター機器利用件数	613件 700件

将来像：未来をはぐくむ緑と文化のかがやくまち
”板橋”＝東京で一番住みたくなるまち

基本目標Ⅰ	基本目標Ⅱ	基本目標Ⅲ
未来をはぐくむあたたかいまち	いきいきかがやく元気なまち	安心・安全で快適な緑のまち

基本政策Ⅱ-1	基本政策Ⅱ-2	基本政策Ⅱ-3
豊かな健康長寿社会	心躍るスポーツ・文化	光輝く板橋ブランド・産業活力

No.	施策名	施策目的 (最終アウトカム)	成果指標の推移			
			成果指標	当初値	5年度	目標値
230100	ネットワーク・ブランド戦略による産業活力の強化	産業都市板橋というブランドが区内外に広く認知され、住公共生や企業支援・産学公連携などにより産業が活性化する	産業都市板橋の認知度 <small>(?)</small>	21.0%	38%	50.0%
			板橋産業見本市来場者数	—	1,580人	1,500人
230200	産業集積の維持・発展の促進	区が実施する企業支援（情報提供、助成事業、相談支援など）が求心力となり、産業集積が維持・発展している	製造品出荷額等（工業統計調査）の23区中順位 <small>(?)</small>	2位	3位	1位
			（製造品）付加価値率（4人以上事業所） <small>(?)</small>	42.83%	41.00%	50.00%
230300	創業・経営支援と人材育成・就労支援	中小企業の経営が安定的かつ企業人材の育成や若年層の就職が促進された、地域経済が活性化したまちの実現	区内企業の年間倒産件数 <small>(?)</small>	38件	33件	32件
			創業比率（経済センサスにおける新規開設事業所数の年平均をその期間の初めに存在していた総事業所数で割った比率） <small>(?)</small>	1.47%	—	?
230400	地域特性を活かした魅力ある商業振興	魅力的な個店が点在し、地域コミュニティの担い手としての活気あふれる商店街の実現	区民の商店街イベント事業への延参加者数（⇒）	603,990人	944,510人	500,000人
			1店舗（個店）当たりの売上額 <small>(?)</small>	1,000万円	—	?
			身近な商店街に好意的な印象を持つ区民の割合 <small>(?)</small>	52.0%	54.4%	60.0%
230500	都市農業の支援と農の活用	農地保全や農業体験、地産地消を推進し、区民が農に触れる機会を拡充・創出する	区民農園用地面積（⇒）	45,470.52㎡	35,645.4㎡	⇒
			過去1年間に区内の農業にふれた（農業まつり参加、区内農産物消費、区民農園活用、収穫体験参加等）区民の割合 <small>(?)</small>	18.5%	23.5%	?
230600	「もてなしの心」による魅力ある観光振興と都市交流の推進	定住人口及び交流人口の増加と経済活性化の促進	ボランティアガイド利用件数 <small>(?)</small>	196件	93件	250件
			いたばし花火大会満足度 <small>(?)</small>	75.2%	78.3%	?
			板橋区民まつり満足度 <small>(?)</small>	72.3%	66.9%	?
230700	消費生活の安定と向上	消費者トラブルの防止と消費生活にかかる知識の普及	消費生活講座等に参加した区民の人数 <small>(?)</small>	720人	484人	800人
			消費生活相談解決率 <small>(?)</small>	98.3%	99.3%	?

No.	230300
施策名	創業・経営支援と人材育成・就労支援

中間アウトカム 創業比率の増加

No.	事務事業名	事務事業の目的 (直接アウトカム)	指標の推移	
			代表的指標（アウトプット）	5年度 目標値
001	中小企業活性化支援	区内企業の保全と活性化、ものづくり産業の集積衰退の歯止め	産連加入企業数	362 391社
002	産業融資利子補給	経営の安定化と経営活動の円滑化	創業支援融資貸付件数	24件 42件
003	経営相談等	企業の経営改善や円滑な創業の支援	経営相談等件数	3,683件 1,500件
004	就職活動サポート事業	板橋区の労働人口確保による区内産業の発展・若者の職業的自立の支援・区内中小企業での正規雇用の増加	キャリアカウンセリング延べ相談回数	62回 70回
006	企業活性化センター運営経費	創業支援や経営改善支援	シェアード・オフィス利用率	63% 98%
007	信用保証料補助	企業の資金調達における負担の軽減	信用保証料補助件数	1,965件 1,750件

中間アウトカム 廃業件数の減少

No.	事務事業名	事務事業の目的 (直接アウトカム)	指標の推移	
			代表的指標（アウトプット）	5年度 目標値
005	ハイライフプラザ管理運営経費	中小企業の振興と活性化	施設貸出件数	2,522 3,300件

将来像：未来をはぐくむ緑と文化のかがやくまち
”板橋”＝東京で一番住みたくなるまち

基本目標Ⅰ	基本目標Ⅱ	基本目標Ⅲ
未来をはぐくむあたたかいまち	いきいきかがやく元気なまち	安心・安全で快適な緑のまち

基本政策Ⅱ-1	基本政策Ⅱ-2	基本政策Ⅱ-3
豊かな健康長寿社会	心躍るスポーツ・文化	光輝く板橋ブランド・産業活力

No.	施策名	施策目的 (最終アウトカム)	成果指標の推移			
			成果指標	当初値	5年度	目標値
230100	ネットワーク・ブランド戦略による産業活力の強化	産業都市板橋というブランドが区内外に広く認知され、住公共生や企業支援・産学公連携などにより産業が活性化する	産業都市板橋の認知度(%)	21.0%	38%	50.0%
			板橋産業見本市来場者数	—	1,580人	1,500人
230200	産業集積の維持・発展の促進	区が実施する企業支援(情報提供、助成事業、相談支援など)が求心力となり、産業集積が維持・発展している	製造品出荷額等(工業統計調査)の23区中順位(%)	2位	3位	1位
			(製造品)付加価値率(4人以上事業所)(%)	42.83%	41.00%	50.00%
230300	創業・経営支援と人材育成・就労支援	中小企業の経営が安定的かつ企業人材の育成や若年層の就職が促進された、地域経済が活性化したまちの実現	区内企業の年間倒産件数(%)	38件	33件	32件
			創業比率(経済センサスにおける新規開設事業所数の年平均をその期間の初めに存在していた総事業所数で割った比率)(%)	1.47%	—	?
230400	地域特性を活かした魅力ある商業振興	魅力的な個店が点在し、地域コミュニティの担い手としての活気あふれる商店街の実現	区民の商店街イベント事業への延参加者数(⇒)	603,990人	944,510人	500,000人
			1店舗(個店)当たりの売上額(%)	1,000万円	—	?
			身近な商店街に好意的な印象を持つ区民の割合(%)	52.0%	54.4%	60.0%
230500	都市農業の支援と農の活用	農地保全や農業体験、地産地消を推進し、区民が農に触れる機会を拡充・創出する	区民農園用地面積(⇒)	45,470.52㎡	35,645.4㎡	⇒
			過去1年間に区内の農業にふれた(農業まつり参加、区内農産物消費、区民農園活用、収穫体験参加等)区民の割合(%)	18.5%	23.5%	?
230600	「もてなしの心」による魅力ある観光振興と都市交流の推進	定住人口及び交流人口の増加と経済活性化の促進	ボランティアガイド利用件数(%)	196件	93件	250件
			いたばし花火大会満足度(%)	75.2%	78.3%	?
			板橋区民まつり満足度(%)	72.3%	66.9%	?
230700	消費生活の安定と向上	消費者トラブルの防止と消費生活にかかる知識の普及	消費生活講座等に参加した区民の人数(%)	720人	484人	800人
			消費生活相談解決率(%)	98.3%	99.3%	?

No.	230400
施策名	地域特性を活かした魅力ある商業振興

中間アウトカム		商店街来訪者の増加		
No.	事務事業名	事務事業の目的 (直接アウトカム)	指標の推移	
			代表的指標(アウトプット)	5年度目標値
001	商店街振興	商店街の活性化	商店街連合会加入店舗数	1,804店舗 2,000店舗
002	にぎわいのあるまちづくり事業	商店街の活性化	イベント参加者延べ人数	944,510人 500,000人
003	環境配慮型商店街支援	環境に配慮した街路灯の整備	街路灯LED化商店街率	98.3% 100.0%
004	キャッシュレス決済推進事業	キャッシュレス決済の推進と、区内における消費の拡大	加盟店舗数	1,435店舗 1,500店舗



将来像：未来をはぐくむ緑と文化のかがやくまち
”板橋”＝東京で一番住みたくなるまち

基本目標Ⅰ	基本目標Ⅱ	基本目標Ⅲ
未来をはぐくむあたたかいまち	いきいきかがやく元気なまち	安心・安全で快適な緑のまち

基本政策Ⅱ-1	基本政策Ⅱ-2	基本政策Ⅱ-3
豊かな健康長寿社会	心躍るスポーツ・文化	光輝く板橋ブランド・産業活力

No.	施策名	施策目的 (最終アウトカム)	成果指標の推移			
			成果指標	当初値	5年度	目標値
230100	ネットワーク・ブランド戦略による産業活力の強化	産業都市板橋というブランドが区内外に広く認知され、住公共生や企業支援・産学公連携などにより産業が活性化する	産業都市板橋の認知度 ^(ア)	21.0%	38%	50.0%
			板橋産業見本市来場者数	—	1,580人	1,500人
230200	産業集積の維持・発展の促進	区が実施する企業支援（情報提供、助成事業、相談支援など）が求心力となり、産業集積が維持・発展している	製造品出荷額等（工業統計調査）の23区中順位 ^(ア)	2位	3位	1位
			（製造品）付加価値率（4人以上事業所） ^(ア)	42.83%	41.00%	50.00%
230300	創業・経営支援と人材育成・就労支援	中小企業の経営が安定的かつ企業人材の育成や若年層の就職が促進された、地域経済が活性化したまちの実現	区内企業の年間倒産件数 ^(イ)	38件	33件	32件
			創業比率（経済センサスにおける新規開設事業所数の年平均をその期間の初めに存在していた総事業所数で割った比率） ^(ア)	1.47%	—	ア
230400	地域特性を活かした魅力ある商業振興	魅力的な個店が点在し、地域コミュニティの担い手としての活気あふれる商店街の実現	区民の商店街イベント事業への延参加者数 ^(イ)	603,990人	944,510人	500,000人
			1店舗（個店）当たりの売上額 ^(ア)	1,000万円	—	ア
			身近な商店街に好意的な印象を持つ区民の割合 ^(ア)	52.0%	54.4%	60.0%
230500	都市農業の支援と農の活用	農地保全や農業体験、地産地消を推進し、区民が農に触れる機会を拡充・創出する	区民農園用地面積 ^(イ)	45,470.52㎡	35,645.4㎡	⇒
			過去1年間に区内の農業にふれた（農業まつり参加、区内農産物消費、区民農園活用、収穫体験参加等）区民の割合 ^(ア)	18.5%	23.5%	ア
230600	「もてなしの心」による魅力ある観光振興と都市交流の推進	定住人口及び交流人口の増加と経済活性化の促進	ボランティアガイド利用件数 ^(ア)	196件	93件	250件
			いたばし花火大会満足度 ^(ア)	75.2%	78.3%	ア
			板橋区民まつり満足度 ^(ア)	72.3%	66.9%	ア
230700	消費生活の安定と向上	消費者トラブルの防止と消費生活にかかる知識の普及	消費生活講座等に参加した区民の人数 ^(ア)	720人	484人	800人
			消費生活相談解決率 ^(ア)	98.3%	99.3%	ア

No.	230500
施策名	都市農業の支援と農の活用

中間アウトカム 協力体制構築

No.	事務事業名	事務事業の目的 (直接アウトカム)	指標の推移		
			代表的指標（アウトプット）	5年度	目標値
001	委員報酬	農業委員会の円滑な活動	—	—	—
002	委員費用弁償	農業委員会の円滑な活動	—	—	—
003	事務費	都市農地保全	総会開催回数	11回	12回
008	板橋ふれあい農園運営経費	区内産農産物の供給団体であるふれあい農園会への支援	ふれあい農園会会員数	53人	60人

中間アウトカム 農業に対する意識醸成

No.	事務事業名	事務事業の目的 (直接アウトカム)	指標の推移		
			代表的指標（アウトプット）	5年度	目標値
004	農業振興対策経費	営農意欲の向上、安心・安全な農作物への意識の高揚	生産農家戸数	94戸	116戸
009	農業体験学校運営経費	板橋農業を継承する人材の裾野の拡大と農業技術の継承	通年型講習受講修了者数	16人	20人

中間アウトカム 農に触れる機会の増加

No.	事務事業名	事務事業の目的 (直接アウトカム)	指標の推移		
			代表的指標（アウトプット）	5年度	目標値
005	展示会実施経費	区民への区内農産物の周知及び販売支援	さつきフェスティバル来場者数	5,619人	5,000人
006	農業まつり実施経費	区民と農業者との交流の場	農業まつり来場者数	84,000人	95,000人
007	区民農園運営経費	区民の農耕の場の提供と、休耕農地を区が借用することによる転用抑制	区民農園用地面積	35,645.4㎡	39,825.6㎡

将来像：未来をはぐくむ緑と文化のかがやくまち
”板橋”＝東京で一番住みたいくなるまち

基本目標Ⅰ	基本目標Ⅱ	基本目標Ⅲ
未来をはぐくむあたたかいまち	いきいきかがやく元気なまち	安心・安全で快適な緑のまち
基本政策Ⅱ-1	基本政策Ⅱ-2	基本政策Ⅱ-3
豊かな健康長寿社会	心躍るスポーツ・文化	光輝く板橋ブランド・産業活力

No.	施策名	施策目的 (最終アウトカム)	成果指標の推移			
			成果指標	当初値	5年度	目標値
230100	ネットワーク・ブランド戦略による産業活力の強化	産業都市板橋というブランドが区内外に広く認知され、住公共生や企業支援・産学公連携などにより産業が活性化する	産業都市板橋の認知度(%)	21.0%	38%	50.0%
			板橋産業見本市来場者数	—	1,580人	1,500人
230200	産業集積の維持・発展の促進	区が実施する企業支援(情報提供、助成事業、相談支援など)が求心力となり、産業集積が維持・発展している	製造品出荷額等(工業統計調査)の23区中順位(%)	2位	3位	1位
			(製造品)付加価値率(4人以上事業所)(%)	42.83%	41.00%	50.00%
230300	創業・経営支援と人材育成・就労支援	中小企業の経営が安定的かつ企業人材の育成や若年層の就職が促進された、地域経済が活性化したまちの実現	区内企業の年間倒産件数(%)	38件	33件	32件
			創業比率(経済センサスにおける新規開設事業所数の年平均をその期間の初めに存在していた総事業所数で割った比率)(%)	1.47%	—	?
230400	地域特性を活かした魅力ある商業振興	魅力的な個店が点在し、地域コミュニティの担い手としての活気あふれる商店街の実現	区民の商店街イベント事業への延参加者数(⇒)	603,990人	944,510人	500,000人
			1店舗(個店)当たりの売上額(%)	1,000万円	—	?
			身近な商店街に好意的な印象を持つ区民の割合(%)	52.0%	54.4%	60.0%
230500	都市農業の支援と農の活用	農地保全や農業体験、地産地消を推進し、区民が農に触れる機会を拡充・創出する	区民農園用地面積(⇒)	45,470.52㎡	35,645.4㎡	⇒
			過去1年間に区内の農業にふれた(農業まつり参加、区内農産物消費、区民農園活用、収穫体験参加等)区民の割合(%)	18.5%	23.5%	?
230600	「もてなしの心」による魅力ある観光振興と都市交流の推進	定住人口及び交流人口の増加と経済活性化の促進	ボランティアガイド利用件数(%)	196件	93件	250件
			いたばし花火大会満足度(%)	75.2%	78.3%	60.0%
			板橋区民まつり満足度(%)	72.3%	66.9%	60.0%
230700	消費生活の安定と向上	消費者トラブルの防止と消費生活にかかる知識の普及	消費生活講座等に参加した区民の人数(%)	720人	484人	800人
			消費生活相談解決率(%)	98.3%	99.3%	?



No.	230600
施策名	「もてなしの心」による魅力ある観光振興と都市交流の推進

中間アウトカム	観光滞在基盤の充実				
No.	事務事業名	事務事業の目的 (直接アウトカム)	指標の推移		
			代表的指標(アウトプット)	5年度	目標値
001	観光振興	観光環境の整備と観光情報発信の担い手の育成	観光ガイド参加者数	1,431人	4,000人

中間アウトカム	地域への愛着や誇りの醸成				
No.	事務事業名	事務事業の目的 (直接アウトカム)	指標の推移		
			代表的指標(アウトプット)	5年度	目標値
002	区民まつり	魅力あるイベントを通じたシビックプライドの向上	板橋区民まつり満足度	66.9%	60%
003	いたばし花火大会	魅力あるイベントを通じたシビックプライドの向上	いたばし花火大会満足度	78.3%	60%

中間アウトカム	自治体間交流の活性化				
No.	事務事業名	事務事業の目的 (直接アウトカム)	指標の推移		
			代表的指標(アウトプット)	5年度	目標値
004	都市交流	共存共栄による地域活性化	都市交流自治体数	36自治体	—
005	事務諸経費	共存共栄による地域活性化と区民の健康増進	協定保養施設利用者数	117人	—

将来像：未来をはぐくむ緑と文化のかがやくまち
”板橋”＝東京で一番住みたくなるまち

基本目標Ⅰ	基本目標Ⅱ	基本目標Ⅲ
未来をはぐくむあたたかいまち	いきいきかがやく元気なまち	安心・安全で快適な緑のまち
基本政策Ⅱ-1	基本政策Ⅱ-2	基本政策Ⅱ-3
豊かな健康長寿社会	心躍るスポーツ・文化	光輝く板橋ブランド・産業活力

No.	施策名	施策目的 (最終アウトカム)	成果指標の推移			
			成果指標	当初値	5年度	目標値
230100	ネットワーク・ブランド戦略による産業活力の強化	産業都市板橋というブランドが区内外に広く認知され、住公共生や企業支援・産学公連携などにより産業が活性化	産業都市板橋の認知度 <small>(ア)</small>	21.0%	38%	50.0%
			板橋産業見本市来場者数	—	1,580人	1,500人
230200	産業集積の維持・発展の促進	区が実施する企業支援（情報提供、助成事業、相談支援など）が求心力となり、産業集積が維持・発展している	製造品出荷額等（工業統計調査）の23区中順位 <small>(ア)</small>	2位	3位	1位
			（製造品）付加価値率（4人以上事業所） <small>(ア)</small>	42.83%	41.00%	50.00%
230300	創業・経営支援と人材育成・就労支援	中小企業の経営が安定的かつ企業人材の育成や若年層の就職が促進された、地域経済が活性化したまちの実現	区内企業の年間倒産件数 <small>(ウ)</small>	38件	33件	32件
			創業比率（経済センサスにおける新規開設事業所数の年平均をその期間の初めに存在していた総事業所数で割った比率） <small>(ア)</small>	1.47%	—	ア
230400	地域特性を活かした魅力ある商業振興	魅力的な個店が点在し、地域コミュニティの担い手としての活気あふれる商店街の実現	区民の商店街イベント事業への延参加者数（⇒）	603,990人	944,510人	500,000人
			1店舗（個店）当たりの売上額 <small>(ア)</small>	1,000万円	—	ア
			身近な商店街に好意的な印象を持つ区民の割合 <small>(ア)</small>	52.0%	54.4%	60.0%
230500	都市農業の支援と農の活用	農地保全や農業体験、地産地消を推進し、区民が農に触れる機会を拡充・創出する	区民農園用地面積（⇒）	45,470.52㎡	35,645.4㎡	⇒
			過去1年間に区内の農業にふれた（農業まつり参加、区内農産物消費、区民農園活用、収穫体験参加等）区民の割合 <small>(ア)</small>	18.5%	23.5%	ア
230600	「もてなしの心」による魅力ある観光振興と都市交流の推進	定住人口及び交流人口の増加と経済活性化の促進	ボランティアガイド利用件数 <small>(ア)</small>	196件	93件	250件
			いたばし花火大会満足度 <small>(ア)</small>	75.2%	78.3%	ア
			板橋区民まつり満足度 <small>(ア)</small>	72.3%	66.9%	ア
230700	消費生活の安定と向上	消費者トラブルの防止と消費生活にかかる知識の普及	消費生活講座等に参加した区民の人数 <small>(ア)</small>	720人	484人	800人
			消費生活相談解決率 <small>(ア)</small>	98.3%	99.3%	ア

No.	230700
施策名	消費生活の安定と向上

中間アウトカム	専門相談の充実と自立した消費者の育成				
No.	事務事業名	事務事業の目的 (直接アウトカム)	指標の推移		
			代表的指標（アウトプット）	5年度	目標値
001	消費者センター経費	相談の質の向上と効果的な消費者教育	消費生活相談件数	3962件	—

中間アウトカム	消費者団体の活性化と消費者意識の向上				
No.	事務事業名	事務事業の目的 (直接アウトカム)	指標の推移		
			代表的指標（アウトプット）	5年度	目標値
002	消費生活展実施経費	新しい消費行動をふまえた消費者意識の向上	消費生活展参加団体数	9件	ア



将来像：未来をはぐくむ緑と文化のかがやくまち
”板橋”＝東京で一番住みたくなるまち

基本目標Ⅰ	基本目標Ⅱ	基本目標Ⅲ
未来をはぐくむあたたかいまち	いきいきかがやく元気なまち	安心・安全で快適な緑のまち

基本政策Ⅲ-1	基本政策Ⅲ-2	基本政策Ⅲ-3
緑と環境共生	万全な備えの安心・安全	快適で魅力あるまち

No.	施策名	施策目的 (最終アウトカム)	成果指標の推移			
			成果指標	当初値	5年度	目標値
310100	スマートシティ “エコポリス板橋”の推進	人と環境が共生する都市 「エコポリス板橋」の実現	環境基本計画の進捗状況 (%)	52.9%	20.0%	100%
310200	脱炭素社会の実現 に向けた取り組み の推進	脱炭素社会（ゼロカーボン シティ）の実現	区内温室効果ガス排出量 (CO2換算) (t)	231.8万 t-CO 2	195.5万 t-CO2 令和3年 度実績	162.3万 t-CO2
310300	環境教育・協働の 推進	区民・団体・事業者・学校 等の各主体における環境教 育環境活動にかかる協働の 実現	人材育成に関わる環境講座 参加者数 (人)	199人	243人	400人
310400	快適で健康に暮ら せる生活環境の実 現に向けた取り組 みの推進	事業場等からの公害が防止 され、大気環境が良好なま ちの実現	微小粒子状物質（PM2.5）の 基準値Bレベル以上の日数 (日)	25日	0日	23日
310500	循環型社会の実現 に向けた取り組み の推進	ごみを出さない暮らし方や、ごみ の発生源を増やさない生産方法を 区、区民及び事業者等による協働 の手法によって生み出す、資源循 環型都市の実現	区民一人一日当たりのごみの 排出量（ごみ量＋資源量） (g)	709g	598g	598g
			リサイクル率（総資源化量 ÷総排出量×100） (%)	17.9%	21.8%	28%
310600	自然環境と生物多 様性の保全	人も自然生態系の一員であ ることを知り、自然と調和 した社会の実現	石神井川における生物化学的 酸素要求量（BOD75%値） (mg/l)	0.7mg/l	1.3mg/l	1.0mg/l
			白子川における生物化学的酸 素要求量（BOD75%値） (mg/l)	3.8mg/l	2.2mg/l	2.0mg/l
310700	緑化の推進と自然 にふれあう機会 の創出	緑地の保全を図るととも に、潤いのある自然環境を 創出する	公園率 (%)	5.9%	5.9%	6.1%

No.	310100
施策名	スマートシティ“エコポリス板橋”の推進

中間アウトカム	環境分野におけるSDGsの認知度理解度醸成
---------	-----------------------

No.	事務事業名	事務事業の目的 (直接アウトカム)	指標の推移		
			代表的指標（アウトプット）	5年度	目標値
001	環境基本計画推進経費	資源及び廃棄物並びに環境に関 する行政の円滑な運営の推進	環境基本計画の進捗状 況	20.0%	100%
002	環境基本計画推進経費 (一般廃棄物処理基本計画)	ごみ発生抑制の推進	区民一人一日当たり のごみ排出量	598g	598g
003	スマートシティ推進事 業経費	区と民間事業者等との連携による区 政課題解決に資する実証実験の推進	実証実験の件数	3件	—

将来像：未来をはぐくむ緑と文化のかがやくまち
”板橋”＝東京で一番住みたくなるまち

基本目標Ⅰ	基本目標Ⅱ	基本目標Ⅲ
未来をはぐくむあたたかいまち	いきいきかがやく元気なまち	安心・安全で快適な緑のまち
基本政策Ⅲ-1	基本政策Ⅲ-2	基本政策Ⅲ-3
緑と環境共生	万全な備えの安心・安全	快適で魅力あるまち

No.	施策名	施策目的 (最終アウトカム)	成果指標の推移			
			成果指標	当初値	5年度	目標値
310100	スマートシティ“エコポリス板橋”の推進	人と環境が共生する都市「エコポリス板橋」の実現	環境基本計画の進捗状況(%)	52.9%	20.0%	100%
310200	脱炭素社会の実現に向けた取り組みの推進	脱炭素社会(ゼロカーボンシティ)の実現	区内温室効果ガス排出量(CO2換算)(t-CO2)	231.8万 2	195.5万 令和3年度実績	162.3万 t-CO2
310300	環境教育・協働の推進	区民・団体・事業者・学校等の各主体における環境教育環境活動にかかる協働の実現	人材育成に関わる環境講座参加者数(人)	199人	243人	400人
310400	快適で健康に暮らせる生活環境の実現に向けた取り組みの推進	事業場等からの公害が防止され、大気環境が良好なまちの実現	微小粒子状物質(PM2.5)の基準値Bレベル以上の日数(日)	25日	0日	23日
310500	循環型社会の実現に向けた取り組みの推進	ごみを出さない暮らし方や、ごみの発生源を増やさない生産方法を区、区民及び事業者等による協働の手法によって生み出す、資源循環型都市の実現	区民一人一日当たりのごみの排出量(ごみ量+資源量)(g)	709g	598g	598g
			リサイクル率(総資源化量÷総排出量×100)(%)	17.9%	21.8%	28%
310600	自然環境と生物多様性の保全	人も自然生態系の一員であることを知り、自然と調和した社会の実現	石神井川における生物化学的酸素要求量(BOD75%値)(mg/l)	0.7mg/l	1.3mg/l	1.0mg/l
			白子川における生物化学的酸素要求量(BOD75%値)(mg/l)	3.8mg/l	2.2mg/l	2.0mg/l
310700	緑化の推進と自然にふれあう機会の創出	緑地の保全を図るとともに、潤いのある自然環境を創出する	公園率(%)	5.9%	5.9%	6.1%



No.	310200
施策名	脱炭素社会の実現に向けた取り組みの推進

中間アウトカム	区職員の環境に関する意識の醸成
---------	-----------------

No.	事務事業名	事務事業の目的 (直接アウトカム)	指標の推移		
			代表的指標(アウトプット)	5年度	目標値
001	板橋区環境マネジメントシステム推進	区の事業活動に伴って生じるCO2排出量の削減や環境負荷軽減への取組の推進	区の事業活動に伴って生じた温室効果ガスの排出量	21,467t-CO2	18,906t-CO2

中間アウトカム	CO2排出量の削減
---------	-----------

No.	事務事業名	事務事業の目的 (直接アウトカム)	指標の推移		
			代表的指標(アウトプット)	5年度	目標値
002	地球温暖化防止対策	家庭・事業所におけるCO2排出量削減への取組の推進	いたばし環境アクションポイント事業参加者によるCO2排出削減量	362t-CO2	622t-CO2
003	地球温暖化防止普及啓発	普及モデル(見本)として区施設に緑のカーテンを設置し、一般住宅や事業所等に対する普及推進を図る	緑のカーテンを設置した区施設のCO2排出削減量	1,352kg-CO2	1,368kg-CO2

将来像：未来をはぐくむ緑と文化のかがやくまち
”板橋”＝東京で一番住みたくなるまち

基本目標Ⅰ	基本目標Ⅱ	基本目標Ⅲ
未来をはぐくむあたたかいまち	いきいきかがやく元気なまち	安心・安全で快適な緑のまち
基本政策Ⅲ-1	基本政策Ⅲ-2	基本政策Ⅲ-3
緑と環境共生	万全な備えの安心・安全	快適で魅力あるまち

No.	施策名	施策目的 (最終アウトカム)	成果指標の推移			
			成果指標	当初値	5年度目標値	
310100	スマートシティ“エコポリス板橋”の推進	人と環境が共生する都市「エコポリス板橋」の実現	環境基本計画の進捗状況(%)	52.9%	20.0%	100%
310200	脱炭素社会の実現に向けた取り組みの推進	脱炭素社会(ゼロカーボンシティ)の実現	区内温室効果ガス排出量(CO2換算)(t-CO2)	231.8万 2	195.5万 令和3年度実績	162.3万 t-CO2
310300	環境教育・協働の推進	区民・団体・事業者・学校等の各主体における環境教育環境活動にかかる協働の実現	人材育成に関わる環境講座参加者数(人)	199人	243人	400人
310400	快適で健康に暮らせる生活環境の実現に向けた取り組みの推進	事業場等からの公害が防止され、大気環境が良好なまちの実現	微小粒子状物質(PM2.5)の基準値Bレベル以上の日数(日)	25日	0日	23日
310500	循環型社会の実現に向けた取り組みの推進	ごみを出さない暮らし方や、ごみの発生源を増やさない生産方法を区、区民及び事業者等による協働の手法によって生み出す、資源循環型都市の実現	区民一人一日当たりのごみの排出量(ごみ量+資源量)(g)	709g	598g	598g
310600	自然環境と生物多様性の保全	人も自然生態系の一員であることを知り、自然と調和した社会の実現	石神井川における生物化学的酸素要求量(BOD75%値)(mg/l)	0.7mg/l	1.3mg/l	1.0mg/l
310700	緑化の推進と自然にふれあう機会の創出	緑地の保全を図るとともに、潤いのある自然環境を創出する	公園率(%)	5.9%	5.9%	6.1%



No.	310300
施策名	環境教育・協働の推進

中間アウトカム	環境に関する意識の醸成			
No.	事務事業名	事務事業の目的 (直接アウトカム)	指標の推移	
			代表的指標(アウトプット)	5年度目標値
001	環境協働推進経費	各主体が行う環境活動の推進	人材育成に関わる環境講座参加者数	243人 400人

中間アウトカム	自ら環境活動を実践できる人材の育成			
No.	事務事業名	事務事業の目的 (直接アウトカム)	指標の推移	
			代表的指標(アウトプット)	5年度目標値
002	エコポリスセンター運営経費	環境に配慮した生活様式の普及・促進	環境講座受講後の知識・考え方の変化があった者の割合	83.7% 100%

将来像：未来をはぐくむ緑と文化のかがやくまち
”板橋”＝東京で一番住みたくなるまち

基本目標Ⅰ	基本目標Ⅱ	基本目標Ⅲ
未来をはぐくむあたたかいまち	いきいきかがやく元気なまち	安心・安全で快適な緑のまち
基本政策Ⅲ-1	基本政策Ⅲ-2	基本政策Ⅲ-3
緑と環境共生	万全な備えの安心・安全	快適で魅力あるまち

No.	施策名	施策目的 (最終アウトカム)	成果指標の推移			
			成果指標	当初値	5年度	目標値
310100	スマートシティ “エコポリス板橋”の推進	人と環境が共生する都市 「エコポリス板橋」の実現	環境基本計画の進捗状況 (%)	52.9%	20.0%	100%
310200	脱炭素社会の実現 に向けた取り組み の推進	脱炭素社会（ゼロカーボン シティ）の実現	区内温室効果ガス排出量 (CO2換算) (t)	231.8万 t-CO ₂ 2	195.5万 t-CO ₂ 令和3年 度実績	162.3万 t-CO ₂
310300	環境教育・協働の 推進	区民・団体・事業者・学校 等の各主体における環境教育 環境活動にかかる協働の 実現	人材育成に関わる環境講座 参加者数 (人)	199人	243人	400人
310400	快適で健康に暮ら せる生活環境の実 現に向けた取り組 みの推進	事業場等からの公害が防止 され、大気環境が良好なま ちの実現	微小粒子状物質（PM2.5）の 基準値Bレベル以上の日数 (日)	25日	0日	23日
			騒音に係る環境基準の達成 率 (%)	79%	77.4%	85%
310500	循環型社会の実現 に向けた取り組み の推進	ごみを出さない暮らし方や、ごみ の発生源を増やさない生産方法を 区、区民及び事業者等による協働 の手法によって生み出す、資源循 環型都市の実現	区民一人一日当たりのごみの 排出量（ごみ量＋資源量） (g)	709g	598g	598g
			リサイクル率（総資源化量 ÷総排出量×100） (%)	17.9%	21.8%	28%
310600	自然環境と生物多 様性の保全	人も自然生態系の一員であ ることを知り、自然と調和 した社会の実現	石神井川における生物化学的 酸素要求量（BOD75%値） (mg/l)	0.7mg/l	1.3mg/l	1.0mg/l
			白子川における生物化学的酸 素要求量（BOD75%値） (mg/l)	3.8mg/l	2.2mg/l	2.0mg/l
310700	緑化の推進と自然 にふれあう機会 の創出	緑地の保全を図るととも に、潤いのある自然環境を 創出する	公園率 (%)	5.9%	5.9%	6.1%

No.	310400
施策名	快適で健康に暮らせる生活環境の実現に向けた取り組みの推進

中間アウトカム	区内事業者の環境保全意識の向上				
No.	事務事業名	事務事業の目的 (直接アウトカム)	指標の推移		
			代表的指標（アウトプット）	5年度	目標値
001	啓発宣伝	地球温暖化防止への社会的責任に対する意識の向上と環境保全に対する適切なリスク管理の推進	環境保全に関する事業者向け研修会を受講して意識変化があった割合	89.5%	70%

中間アウトカム	苦情件数の減少				
No.	事務事業名	事務事業の目的 (直接アウトカム)	指標の推移		
			代表的指標（アウトプット）	5年度	目標値
002	公害対策	工場との許認可・届出及び公害発生源への規制・指導	苦情件数	255	200
004	騒音監視	交通騒音の調査結果を公表し、区民等の道路環境改善の意識を高める。並びに道路環境の改善に向けた区等の施策の推進に寄与する。	騒音環境基準の達成率	77.4%	85.0%

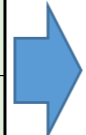
中間アウトカム	微小粒子状物質（PM2.5）発生削減				
No.	事務事業名	事務事業の目的 (直接アウトカム)	指標の推移		
			代表的指標（アウトプット）	5年度	目標値
003	大気監視	大気環境の調査結果を公表し、区民等の環境保全や大気環境改善の意識を高める。	微小粒子状物質（PM2.5）のレベルB以上の発生日数	0日	23日

将来像：未来をはぐくむ緑と文化のかがやくまち
”板橋”＝東京で一番住みたくなるまち

基本目標Ⅰ	基本目標Ⅱ	基本目標Ⅲ
未来をはぐくむあたたかいまち	いきいきかがやく元気なまち	安心・安全で快適な緑のまち

基本政策Ⅲ-1	基本政策Ⅲ-2	基本政策Ⅲ-3
緑と環境共生	万全な備えの安心・安全	快適で魅力あるまち

No.	施策名	施策目的 (最終アウトカム)	成果指標の推移			
			成果指標	当初値	5年度目標値	
310100	スマートシティ“エコポリス板橋”の推進	人と環境が共生する都市「エコポリス板橋」の実現	環境基本計画の進捗状況(%)	52.9%	20.0%	100%
310200	脱炭素社会の実現に向けた取り組みの推進	脱炭素社会(ゼロカーボンシティ)の実現	区内温室効果ガス排出量(CO2換算)(t)	231.8万	195.5万 令和3年度実績	162.3万
310300	環境教育・協働の推進	区民・団体・事業者・学校等の各主体における環境教育環境活動にかかる協働の実現	人材育成に関わる環境講座参加者数(人)	199人	243人	400人
310400	快適で健康に暮らせる生活環境の実現に向けた取り組みの推進	事業場等からの公害が防止され、大気環境が良好なまちの実現	微小粒子状物質(PM2.5)の基準値Bレベル以上の日数(日)	25日	0日	23日
310500	循環型社会の実現に向けた取り組みの推進	ごみを出さない暮らし方や、ごみの発生源を増やさない生産方法を区、区民及び事業者等による協働の手法によって生み出す、資源循環型都市の実現	区民一人一日当たりのごみの排出量(ごみ量+資源量)(g)	709g	598g	598g
			リサイクル率(総資源化量÷総排出量×100)(%)	17.9%	21.8%	28%
310600	自然環境と生物多様性の保全	人も自然生態系の一員であることを知り、自然と調和した社会の実現	石神井川における生物化学的酸素要求量(BOD75%値)(mg/l)	0.7mg/l	1.3mg/l	1.0mg/l
			白子川における生物化学的酸素要求量(BOD75%値)(mg/l)	3.8mg/l	2.2mg/l	2.0mg/l
310700	緑化の推進と自然にふれあう機会の創出	緑地の保全を図るとともに、潤いのある自然環境を創出する	公園率(%)	5.9%	5.9%	6.1%



No.	310500
施策名	循環型社会の実現に向けた取り組みの推進

中間アウトカム	循環型社会実現への協働意識の醸成
---------	------------------

No.	事務事業名	事務事業の目的 (直接アウトカム)	指標の推移	
			代表的指標(アウトプット)	5年度目標値
001	板橋かたつむり運動推進経費 食品廃棄物減量	ごみの出し方やリサイクルへの正しい理解及びリサイクル推進員の資質向上	小学校・幼稚園・保育園出前講座の参加人数	2,996人 3,500人
002	環境美化啓発経費	迷惑喫煙を防止し、安全で快適な地球環境の形成	クリーン作戦・ポイ捨て防止キャンペーン参加人数	18,388人 20,000人
003	エコポリス板橋環境行動会議、エコポリス板橋地区環境行動委員会	人と環境が共生する都市「エコポリス板橋」の実現	環境行動会議	2回 2回
012	リサイクルプラザ運営経費	区民意識の啓発並びに知識・経験の普及	来館者数(単年度)	26,342人 30,000人

中間アウトカム	ごみ排出量の削減
---------	----------

No.	事務事業名	事務事業の目的 (直接アウトカム)	指標の推移	
			代表的指標(アウトプット)	5年度目標値
005	ふれあい指導	ごみの減量やリサイクル促進を目指すカラス等による被害を防止、集積所の美化を図る区民や収集員の針刺し事故防止	指導班による排出指導件数	7,780件 -
	大規模建築物排出指導	廃棄物の発生抑制、再利用の促進及び適正な処理	事業系ごみ(持込ごみ)の排出量	28,841t -

将来像：未来をはぐくむ緑と文化のかがやくまち
”板橋”＝東京で一番住みたくなるまち

基本目標Ⅰ	基本目標Ⅱ	基本目標Ⅲ
未来をはぐくむあたたかいまち	いきいきかがやく元気なまち	安心・安全で快適な緑のまち

基本政策Ⅲ-1	基本政策Ⅲ-2	基本政策Ⅲ-3
緑と環境共生	万全な備えの安心・安全	快適で魅力あるまち

No.	施策名	施策目的 (最終アウトカム)	成果指標の推移			
			成果指標	当初値	5年度	目標値
310100	スマートシティ“エコポリス板橋”の推進	人と環境が共生する都市「エコポリス板橋」の実現	環境基本計画の進捗状況(%)	52.9%	20.0%	100%
310200	脱炭素社会の実現に向けた取り組みの推進	脱炭素社会(ゼロカーボンシティ)の実現	区内温室効果ガス排出量(CO2換算)(t-CO2)	231.8万 2	195.5万 令和3年度実績	162.3万 t-CO2
310300	環境教育・協働の推進	区民・団体・事業者・学校等の各主体における環境教育環境活動にかかる協働の実現	人材育成に関わる環境講座参加者数(人)	199人	243人	400人
310400	快適で健康に暮らせる生活環境の実現に向けた取り組みの推進	事業場等からの公害が防止され、大気環境が良好なまちの実現	微小粒子状物質(PM2.5)の基準値Bレベル以上の日数(日)	25日	0日	23日
			騒音に係る環境基準の達成率(%)	79%	77.4%	85%
310500	循環型社会の実現に向けた取り組みの推進	ごみを出さない暮らし方や、ごみの発生源を増やさない生産方法を区、区民及び事業者等による協働の手法によって生み出す、資源循環型都市の実現	区民一人一日当たりのごみの排出量(ごみ量+資源量)(g)	709g	598g	598g
			リサイクル率(総資源化量÷総排出量×100)(%)	17.9%	21.8%	28%
310600	自然環境と生物多様性の保全	人も自然生態系の一員であることを知り、自然と調和した社会の実現	石神井川における生物化学的酸素要求量(BOD75%値)(mg/l)	0.7mg/l	1.3mg/l	1.0mg/l
			白子川における生物化学的酸素要求量(BOD75%値)(mg/l)	3.8mg/l	2.2mg/l	2.0mg/l
310700	緑化の推進と自然にふれあう機会の創出	緑地の保全を図るとともに、潤いのある自然環境を創出する	公園率(%)	5.9%	5.9%	6.1%



No.	310500
施策名	循環型社会の実現に向けた取り組みの推進

中間アウトカム		リサイクル率の上昇			
No.	事務事業名	事務事業の目的 (直接アウトカム)	指標の推移		
			代表的指標(アウトプット)	5年度	目標値
004	プラスチックごみ再資源化推進経費	プラスチックごみの削減・資源化	事業化に向けた各種取り組みの推進	100%	100%
007	集団回収	資源の保護とごみ減量及び身近なリサイクル活動を通じた地域コミュニティの醸成	回収量	10,429t	10,429t
	古紙回収				
	ペットボトル回収				
	びん・缶回収				
018	トレイ・ボトル回収	紙ごみ等の削減・資源化	回収量	16,703.9t	22,388t
	使用済小型電子機器等回収				
	拠点回収				
	不燃ごみ資源化				
023	資源化施設運営経費	資源のリサイクル	搬入量	5,583.6t	5,700t

将来像：未来をはぐくむ緑と文化のかがやくまち
”板橋”＝東京で一番住みたくなるまち

基本目標Ⅰ	基本目標Ⅱ	基本目標Ⅲ
未来をはぐくむあたたかいまち	いきいきかがやく元気なまち	安心・安全で快適な緑のまち

基本政策Ⅲ-1	基本政策Ⅲ-2	基本政策Ⅲ-3
緑と環境共生	万全な備えの安心・安全	快適で魅力あるまち

No.	施策名	施策目的 (最終アウトカム)	成果指標の推移			
			成果指標	当初値	5年度目標値	
310100	スマートシティ “エコポリス板橋”の推進	人と環境が共生する都市 「エコポリス板橋」の実現	環境基本計画の進捗状況 (%)	52.9%	20.0%	100%
310200	脱炭素社会の実現 に向けた取り組み の推進	脱炭素社会（ゼロカーボン シティ）の実現	区内温室効果ガス排出量 (CO2換算) (t)	231.8万 t-CO2	195.5万 t-CO2 令和3年 度実績	162.3万 t-CO2
310300	環境教育・協働の 推進	区民・団体・事業者・学校 等の各主体における環境教育 環境活動にかかる協働の 実現	人材育成に関わる環境講座 参加者数 (人)	199人	243人	400人
310400	快適で健康に暮ら せる生活環境の実 現に向けた取り組 みの推進	事業場等からの公害が防止 され、大気環境が良好なま ちの実現	微小粒子状物質（PM2.5）の 基準値Bレベル以上の日数 (日)	25日	0日	23日
310500	循環型社会の実現 に向けた取り組み の推進	ごみを出さない暮らし方や、ごみ の発生源を増やさない生産方法を 区、区民及び事業者等による協働 の手法によって生み出す、資源循 環型都市の実現	区民一人一日当たりのごみの 排出量（ごみ量＋資源量） (g)	709g	598g	598g
			リサイクル率（総資源化量 ÷総排出量×100） (%)	17.9%	21.8%	28%
310600	自然環境と生物多 様性の保全	人も自然生態系の一員であ ることを知り、自然と調和 した社会の実現	石神井川における生物化学的 酸素要求量（BOD75%値） (mg/l)	0.7mg/l	1.3mg/l	▽
			白子川における生物化学的酸 素要求量（BOD75%値） (mg/l)	3.8mg/l	2.2mg/l	▽
310700	緑化の推進と自然 にふれあう機会 の創出	緑地の保全を図るととも に、潤いのある自然環境を 創出する	公園率 (%)	5.9%	5.9%	6.1%



No.	310600
施策名	自然環境と生物多様性の保全

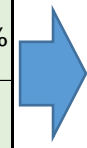
中間アウトカム	環境意識の醸成、自然環境の改善確保
---------	-------------------

No.	事務事業名	事務事業の目的 (直接アウトカム)	指標の推移	
			代表的指標（アウトプット）	5年度目標値
001	水辺ふれあい	河川の水質汚濁状況や湧水量を調査、 結果を公表し、区民等の環境保全や水 質改善の意識を高める	石神井川のBOD (75%値)	1.3mg/l ▽
002	都市の水循環回復	地下水の涵養、また雨水の有効利用な ど水資源循環の適正化を推進する	雨水タンク設置補助数	11個 —
003	自然との共生	河川生物調査結果等を公表し、生物多 様性の維持に対する区民等の意識を高 める	区内河川の魚類種数	21種 △
004	熱帯環境植物館運営経費	自然環境保護についての知識を普及啓 発し、余暇利用の増進に寄与する	自然環境に関するイベント によって意識の変化があっ た割合	76.2% △

将来像：未来をはぐくむ緑と文化のかがやくまち
”板橋”＝東京で一番住みたくなるまち

基本目標Ⅰ	基本目標Ⅱ	基本目標Ⅲ
未来をはぐくむあたたかいまち	いきいきかがやく元気なまち	安心・安全で快適な緑のまち
基本政策Ⅲ-1	基本政策Ⅲ-2	基本政策Ⅲ-3
緑と環境共生	万全な備えの安心・安全	快適で魅力あるまち

No.	施策名	施策目的 (最終アウトカム)	成果指標の推移			
			成果指標	当初値	5年度	目標値
310100	スマートシティ“エコポリス板橋”の推進	人と環境が共生する都市「エコポリス板橋」の実現	環境基本計画の進捗状況(%)	52.9%	20.0%	100%
310200	脱炭素社会の実現に向けた取り組みの推進	脱炭素社会(ゼロカーボンシティ)の実現	区内温室効果ガス排出量(CO2換算)(%)	231.8万t-CO2	195.5万t-CO2 令和3年度実績	162.3万t-CO2
310300	環境教育・協働の推進	区民・団体・事業者・学校等の各主体における環境教育環境活動にかかる協働の実現	人材育成に関わる環境講座参加者数(人)	199人	243人	400人
310400	快適で健康に暮らせる生活環境の実現に向けた取り組みの推進	事業場等からの公害が防止され、大気環境が良好なまちの実現	微小粒子状物質(PM2.5)の基準値Bレベル以上の日数(日)	25日	0日	23日
310500	循環型社会の実現に向けた取り組みの推進	ごみを出さない暮らし方や、ごみの発生源を増やさない生産方法を区、区民及び事業者等による協働の手法によって生み出す、資源循環型都市の実現	区民一人一日当たりのごみの排出量(ごみ量+資源量)(g)	709g	598g	598g
			リサイクル率(総資源化量÷総排出量×100)(%)	17.9%	21.8%	28%
310600	自然環境と生物多様性の保全	人も自然生態系の一員であることを知り、自然と調和した社会の実現	石神井川における生物化学的酸素要求量(BOD75%値)(mg/l)	0.7mg/l	1.3mg/l	↓
			白子川における生物化学的酸素要求量(BOD75%値)(mg/l)	3.8mg/l	2.2mg/l	↓
310700	緑化の推進と自然にふれあう機会の創出	緑地の保全を図るとともに、潤いのある自然環境を創出する	公園率(%)	5.9%	5.9%	6.1%



No.	310700			
施策名	緑化の推進と自然にふれあう機会の創出			
中間アウトカム	緑化意識の醸成			
No.	事務事業名	事務事業の目的 (直接アウトカム)	指標の推移	
			代表的指標(アウトプット)	5年度 目標値
001	緑と公園の推進会議運営経費	緑の基本計画の進捗状況の点検・評価	会議の回数	4回 —
002	グリーンフェスタ	緑化意識の啓発	来場者数	1,994人 5,000人
003	地域緑化啓発	緑化意識の啓発	緑のイベント・協働活動参加者数	47,821人 62,500人
006	分収造林育成	「板橋区の森」の健全な森づくり	活動回数	2回 3回

中間アウトカム	公園率の上昇			
No.	事務事業名	事務事業の目的 (直接アウトカム)	指標の推移	
			代表的指標(アウトプット)	5年度 目標値
017	(仮称)史跡公園整備経費	歴史・文化・産業を体感、憩い語らう史跡公園の整備	史跡公園整備	— 100%

中間アウトカム	自然環境・公園に対する満足度向上			
No.	事務事業名	事務事業の目的 (直接アウトカム)	指標の推移	
			代表的指標(アウトプット)	5年度 目標値
004	民間施設緑化	緑化の推進による安全・快適な生活環境の実現	緑化助成件数(接道部緑化・屋上緑化)	1件 ↗
005	保存樹木等保護	緑化の保全	保存樹木新規指定本数(年間)	4本 30本
007	維持管理(みどり公園課)	公園等の快適性・安全性の向上	こども動物園(本園・分園)利用者数	567,130 600,000人
008	維持管理(南部土木サービスセンター)	公園等の快適性・安全性の向上	公園維持補修工事	84件 —
009	維持管理(北部土木サービスセンター)	公園等の快適性・安全性の向上	樹木の伐採・伐根(実施計画分)	101本 —
010	特色ある公園施設	公園利用者の満足度向上	水車公園利用者数	8,556人 ↗

将来像：未来をはぐくむ緑と文化のかがやくまち
”板橋”＝東京で一番住みたくなるまち

基本目標Ⅰ	基本目標Ⅱ	基本目標Ⅲ
未来をはぐくむあたたかいまち	いきいきかがやく元気なまち	安心・安全で快適な緑のまち
基本政策Ⅲ-1	基本政策Ⅲ-2	基本政策Ⅲ-3
緑と環境共生	万全な備えの安心・安全	快適で魅力あるまち

No.	施策名	施策目的 (最終アウトカム)	成果指標の推移			
			成果指標	当初値	5年度	目標値
310100	スマートシティ “エコポリス板橋”の推進	人と環境が共生する都市 「エコポリス板橋」の実現	環境基本計画の進捗状況 (%)	52.9%	20.0%	100%
310200	脱炭素社会の実現 に向けた取り組み の推進	脱炭素社会（ゼロカーボン シティ）の実現	区内温室効果ガス排出量 (CO2換算) (t)	231.8万 t-CO ₂	195.5万 t-CO ₂ 令和3年度 実績	162.3万 t-CO ₂
310300	環境教育・協働の 推進	区民・団体・事業者・学校 等の各主体における環境教育 環境活動にかかる協働の 実現	人材育成に関わる環境講 座参加者数 (%)	199人	243人	400人
310400	快適で健康に暮ら せる生活環境の実 現に向けた組み 組みの推進	事業場等からの公害が防止 され、大気環境が良好なま ちの実現	微小粒子状物質（PM2.5） の基準値Bレベル以上の日数 (日)	25日	0日	23日
310500	循環型社会の実現 に向けた組み 組みの推進	ごみを出さない暮らし方や、ご みの発生源を増やさない生産方 法を区、区民及び事業者等によ る協働の手法によって生み出 す、資源循環型都市の実現	区民一人一日当たりのごみの 排出量（ごみ量＋資源量） (g)	709g	598g	598g
310600	自然環境と生物多 様性の保全	人も自然生態系の一員であ ることを知り、自然と調和 した社会の実現	石神井川における生物化学的 酸素要求量（BOD75%値） (mg/l)	0.7mg/l	1.3mg/l	1.0mg/l
310700	緑化の推進と自然 にふれあう機会 の創出	緑地の保全を図るととも に、潤いのある自然環境を 創出する	公園率 (%)	5.9%	5.9%	6.1%

No.	310700
施策名	緑化の推進と自然にふれあう機会の創出

中間アウトカム		自然環境・公園に対する満足度向上			
No.	事務事業名	事務事業の目的 (直接アウトカム)	指標の推移		
			代表的指標（アウトプット）	5年度	目標値
011	こどもの池	公園利用者の満足度向上	こどもの池利用者数	5,865人	—
012	赤塚植物園	緑化の推進、自然環境への関心 の醸成	来場者数	65,867人	96,000人
013	公園・公衆便所	利用者の快適性・安全性の向上	清掃委託回数	62,241回	—
014	公園遊具	公園遊具の老朽化対策や安全性 確保	公園遊具長寿命化計画の 推進（更新遊具累計数）	210基	309基
015	公園灯	環境問題（省エネ・水銀規制） への対応	公園灯（累計）	1,724基	1,810基
016	計画改修	防災機能の充実やバリアフリー化	公園の改修（累計）	10箇所	31箇所



将来像：未来をはぐくむ緑と文化のかがやくまち
”板橋”＝東京で一番住みたくなるまち

基本目標Ⅰ	基本目標Ⅱ	基本目標Ⅲ
未来をはぐくむあたたかいまち	いきいきかがやく元気なまち	安心・安全で快適な緑のまち

基本政策Ⅲ-1	基本政策Ⅲ-2	基本政策Ⅲ-3
緑と環境共生	万全な備えの安心・安全	快適で魅力あるまち

No.	施策名	施策目的 (最終アウトカム)	成果指標の推移			
			成果指標	当初値	5年度	目標値
320100	地域防災の支援	区・区民・事業者の3者連携によって、地域の防災力が強化されている	災害時に備えて家庭内での対策を行っている区民の割合 (ア)	83.3%	83.6%	ア
			住民防災組織の防災訓練実施率 (ア)	62.0%	44.9%	100%
320200	減災・防災対策の推進	実効性の高い災害対策、災害対応力の高いまちの実現	災害情報の収集環境を確保している区民の割合 (ア)	92.6%	86.5%	ア
			防災・緊急情報メール及び防災マップアプリの登録者数 (ア)	23,269人	45,441人	60,000人
320300	防犯力の高いひと・まちづくりの推進	防犯力の高く、誰もが安心・安全に生活できるまちの実現	犯罪発生件数 (ウ)	6,196件	2,916件	ウ
320400	老朽建築物等対策の推進	老朽建築物等を所有者等が自ら解消していくことで、区内全域の安心・安全が確保され、快適なくらしができる環境を実現	危険な老朽建築物等を解消した割合 (ア)	35.7% (74件)	100.5% (208件)	100% (207件)
			木造住宅 (ア)・マンションの耐震化率 (ア)	木造住宅 72.1% マンション等86.9%	木造住宅 86.4% マンション 88.6%	木造住宅 おむね解消 95% (令和7年度)
320500	倒れない・燃え広がらないまちづくりの推進	建築物の耐震性・耐火性の向上を図るなど、災害に強いまちづくりを推進し、地域の防災性を高める	無電柱化指定路線数 (ア)	0路線	0.0%	4路線
			板橋区の結核罹患率 (人口10万人対) (ウ)	21.9人	10.6人	15.4人
320600	感染症等予防対策の推進	感染症の発生予防とまん延を防止する	麻しん風しん混合第1期接種率 (ウ)	96.6%	97.8%	95.0%
			区内製造・流通食品の検査における違反・不良率の減少 (ウ)	3.3%	0.0%	2.5%
320700	食品・環境の衛生力向上	生活衛生関係等営業から生じる健康課題や飼い犬等の適切な管理に対して迅速かつ的確に対応し、衛生水準の維持・向上に貢献する	理化学検査 (環境衛生関係施設)に基づく指導数 (ウ)	35件	16件	—

No.	320100
施策名	地域防災の支援

中間アウトカム	自主防災組織の活発な活動
---------	--------------

No.	事務事業名	事務事業の目的 (直接アウトカム)	指標の推移		
			代表的指標 (アウトプット)	5年度	目標値
001	総合防災訓練	災害に強い区民の育成	訓練参加人数	9,218人	20,000人
002	住民防災組織	住民防災組織の自主的防災活動への支援	住民防災組織の防災訓練実施率	44.9%	100%
003	区民消火隊	区民消火隊の自主的防災活動への支援	スキルアップ訓練参加率	20.5%	100%
006	消防団関係経費	消防団員の確保	消防団員数	536人	700人
007	災害対策諸経費 (地域防災支援課)	出火危険区域での延焼防止対策の整備	街頭消火器設置数	-	3,266本

中間アウトカム	防災意識や知識の向上
---------	------------

No.	事務事業名	事務事業の目的 (直接アウトカム)	指標の推移		
			代表的指標 (アウトプット)	5年度	目標値
004	防災意識啓発	区民への防災意識の醸成・知識の普及	各家庭内での防災対策率	83.6%	ア

中間アウトカム	災害時要配慮者支援体制の構築
---------	----------------

No.	事務事業名	事務事業の目的 (直接アウトカム)	指標の推移		
			代表的指標 (アウトプット)	5年度	目標値
005	避難所整備経費 (地域防災支援課)	福祉避難所の整備	福祉避難所協定施設数	60施設	

中間アウトカム	災害対応力の高いまちづくり
---------	---------------

No.	事務事業名	事務事業の目的 (直接アウトカム)	指標の推移		
			代表的指標 (アウトプット)	5年度	目標値
008	かわまちづくり計画事業	緊急一時退避場所連絡通路の整備	連絡通路設置	0.0%	100%

中間アウトカム	河川空間と融合したにぎわいあるまちづくり
---------	----------------------

No.	事務事業名	事務事業の目的 (直接アウトカム)	指標の推移		
			代表的指標 (アウトプット)	5年度	目標値
008	かわまちづくり計画事業	かわまちづくり基本計画の策定	基本計画策定	—	100%

将来像：未来をはぐくむ緑と文化のかがやくまち
”板橋”＝東京で一番住みたくなるまち

基本目標Ⅰ	基本目標Ⅱ	基本目標Ⅲ
未来をはぐくむあたたかいまち	いきいきかがやく元気なまち	安心・安全で快適な緑のまち
基本政策Ⅲ-1	基本政策Ⅲ-2	基本政策Ⅲ-3
緑と環境共生	万全な備えの安心・安全	快適で魅力あるまち

No.	施策名	施策目的 (最終アウトカム)	成果指標の推移			
			成果指標	当初値	5年度	目標値
320100	地域防災の支援	区・区民・事業者の3者連携による、発災時の被害の最小限化及び適切な避難行動を取れるような環境整備	災害時に備えて家庭内での対策を行っている区民の割合(%)	83.3%	83.6%	7
			住民防災組織の防災訓練実施率(%)	62%	45%	100%
320200	減災・防災対策の推進	実効性の高い災害対策、災害対応力の高いまちの実現	災害情報の収集環境を確保している区民の割合(%)	92.6%	86.5%	7
			防災・緊急情報メール及び防災マップアプリの登録者数(人)	23,269人	45,441人	60,000人
320300	防犯力の高いひと・まちづくりの推進	防犯力の高く、誰もが安心・安全に生活できるまちの実現	犯罪発生件数(件)	6,196件	2,916件	5
320400	老朽建築物等対策の推進	老朽建築物等を所有者等が自ら解消していくことで、区内全域の安心・安全が確保され、快適なくらしができる環境を実現	危険な老朽建築物等を解消した割合(%)	35.7% (74件)	100.5% (208件)	100% (207件)
320500	倒れない・燃え広がらないまちづくりの推進	建築物の耐震性・耐火性の向上を図るなど、災害に強いまちづくりを推進し、地域の防災性を高める	木造住宅(%)・マンションの耐震化率(%)	木造住宅 72.1% マンション等 86.9%	木造住宅 86.4% マンション 88.6%	木造住宅 おおむね解消 マンション等 95% (令和7年度)
			無電柱化指定路線数(件)	0路線	0.0%	4路線
320600	感染症等予防対策の推進	感染症の発生予防とまん延を防止する	板橋区の結核罹患率(人口10万人対)(人)	21.9人	10.6人	15.4人
			麻しん風しん混合第1期接種率(%)	96.6%	97.8%	95.0%
320700	食品・環境の衛生力向上	生活衛生関係等営業から生じる健康課題や飼い犬等の適切な管理に対して迅速かつ的確に対応し、衛生水準の維持・向上に貢献する	区内製造・流通食品の検査における違反・不良率の減少(%)	3.3%	0.0%	2.5%
			理化学検査(環境衛生関係施設)に基づく指導数(件)	35件	16件	—

No.	320200
施策名	減災・防災対策の推進

中間アウトカム	区民への災害情報の共有				
No.	事務事業名	事務事業の目的 (直接アウトカム)	指標の推移		
			代表的指標(アウトプット)	5年度	目標値
001	危機管理対策経費	緊急時の情報伝達の推進	Jアラートの訓練回数	3回	4回

中間アウトカム	防災センターの機能強化				
No.	事務事業名	事務事業の目的 (直接アウトカム)	指標の推移		
			代表的指標(アウトプット)	5年度	目標値
002	防災センター経費	災害時の情報収集・伝達の確保	防災メールの登録者数	24,415人	36,000人

中間アウトカム	避難所の体制強化				
No.	事務事業名	事務事業の目的 (直接アウトカム)	指標の推移		
			代表的指標(アウトプット)	5年度	目標値
003	避難所整備経費(防災危機管理課)	被災者の避難所生活の向上	—	—	—
006	災害医療連携推進事業経費(健康推進課)	大規模災害時における医療体制の構築	災害医療関係訓練回数	2回	3回

将来像：未来をはぐくむ緑と文化のかがやくまち
”板橋”＝東京で一番住みたくなるまち

基本目標Ⅰ	基本目標Ⅱ	基本目標Ⅲ
未来をはぐくむあたたかいまち	いきいきかがやく元気なまち	安心・安全で快適な緑のまち
基本政策Ⅲ-1	基本政策Ⅲ-2	基本政策Ⅲ-3
緑と環境共生	万全な備えの安心・安全	快適で魅力あるまち

No.	施策名	施策目的 (最終アウトカム)	成果指標の推移			
			成果指標	当初値	5年度目標値	
320100	地域防災の支援	区・区民・事業者の3者連携による、発災時の被害の最小限化及び適切な避難行動を取れるような環境整備	災害時に備えて家庭内での対策を行っている区民の割合 (7)	83.3%	83.6%	7
			住民防災組織の防災訓練実施率 (7)	62%	45%	100%
320200	減災・防災対策の推進	実効性の高い災害対策、災害対応力の高いまちの実現	災害情報の収集環境を確保している区民の割合 (7)	92.6%	86.5%	7
			防災・緊急情報メール及び防災マップアプリの登録者数 (7)	23,269人	45,441人	60,000人
320300	防犯力の高いひと・まちづくりの推進	防犯力の高く、誰もが安心・安全に生活できるまちの実現	犯罪発生件数 (5)	6,196件	2,916件	5
320400	老朽建築物等対策の推進	老朽建築物等を所有者等が自ら解消していくことで、区内全域の安心・安全が確保され、快適なくらしができる環境を実現	危険な老朽建築物等を解消した割合 (7)	35.7% (74件)	100.5% (208件)	100% (207件)
			木造住宅 (7)・マンションの耐震化率 (7)	木造住宅 72.1% マンション等 86.9%	木造住宅 86.4% マンション 88.6%	木造住宅 おおむね解消 マンション等 95% (令和7年度)
320500	倒れない・燃え広がらないまちづくりの推進	建築物の耐震性・耐火性の向上を図るなど、災害に強いまちづくりを推進し、地域の防災性を高める	無電中化指定路線数 (7)	0路線	0.0%	4路線
			板橋区の結核罹患率 (人口10万人対) (5)	21.9人	10.6人	15.4人
320600	感染症等予防対策の推進	感染症の発生予防とまん延を防止する	麻しん風しん混合第1期接種率 (⇒)	96.6%	97.8%	95.0%
			区内製造・流通食品の検査における違反・不良率の減少 (5)	3.3%	0.0%	2.5%
320700	食品・環境の衛生力向上	生活衛生関係等営業から生じる健康課題や飼育犬等の適切な管理に対して迅速かつ的確に対応し、衛生水準の維持・向上に貢献する	理化学検査 (環境衛生関係施設) に基づく指導数 (5)	35件	16件	—



No.	320300
施策名	防犯力の高いひと・まちづくりの推進

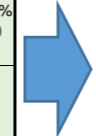
中間アウトカム	犯罪発生件数の低下と区民の防犯意識の向上
---------	----------------------

No.	事務事業名	事務事業の目的 (直接アウトカム)	指標の推移	
			代表的指標 (アウトプット)	5年度目標値
001	生活安全推進経費	区民への意識啓発と補助金によるハード面での充実	犯罪発生件数	2,916件 5

将来像：未来をはぐくむ緑と文化のかがやくまち
”板橋”＝東京で一番住みたくなるまち

基本目標Ⅰ	基本目標Ⅱ	基本目標Ⅲ
未来をはぐくむあたたかいまち	いきいきかがやく元気なまち	安心・安全で快適な緑のまち
基本政策Ⅲ-1	基本政策Ⅲ-2	基本政策Ⅲ-3
緑と環境共生	万全な備えの安心・安全	快適で魅力あるまち

No.	施策名	施策目的 (最終アウトカム)	成果指標の推移			
			成果指標	当初値	5年度	目標値
320100	地域防災の支援	区・区民・事業者の3者連携による、発災時の被害の最小限化及び適切な避難行動を取れるような環境整備	災害時に備えて家庭内での対策を行っている区民の割合 (7)	83.3%	83.6%	7
			住民防災組織の防災訓練実施率 (7)	62%	45%	100%
320200	減災・防災対策の推進	実効性の高い災害対策、災害対応力の高いまちの実現	災害情報の収集環境を確保している区民の割合 (7)	92.6%	86.5%	7
			防災・緊急情報メール及び防災マップアプリの登録者数 (7)	23,269人	45,441人	60,000人
320300	防犯力の高いひと・まちづくりの推進	防犯力の高く、誰もが安心・安全に生活できるまちの実現	犯罪発生件数 (5)	6,196件	2,916件	5
320400	老朽建築物等対策の推進	老朽建築物等を所有者等が自ら解消していくことで、区内全域の安心・安全が確保され、快適なくらしができる環境を実現	危険な老朽建築物等を解消した割合 (7)	35.7% (74件)	100.5% (208件)	100% (207件)
320500	倒れない・燃え広がらないまちづくりの推進	建築物の耐震性・耐火性の向上を図るなど、災害に強いまちづくりを推進し、地域の防災性を高める	木造住宅 (7) ・マンションの耐震化率 (7)	木造住宅 72.1% マンション等 86.9%	木造住宅 86.4% マンション 88.6%	木造住宅 おおむね解消 マンション等 95% (令和7年度)
			無電柱化指定路線数 (7)	0路線	0.0%	4路線
320600	感染症等予防対策の推進	感染症の発生予防とまん延を防止する	板橋区の結核罹患率 (人口10万人対) (5)	21.9人	10.6人	15.4人
			麻しん風しん混合第1期接種率 (⇒)	96.6%	97.8%	95.0%
320700	食品・環境の衛生力向上	生活衛生関係等営業から生じる健康課題や飼育犬等の適切な管理に対して迅速かつ的確に対応し、衛生水準の維持・向上に貢献する	区内製造・流通食品の検査における違反・不良率の減少 (5)	3.3%	0.0%	2.5%
			理化学検査 (環境衛生関係施設) に基づく指導数 (5)	35件	16件	—



No.	320400
施策名	老朽建築物等対策の推進

中間アウトカム	危険な老朽建築物等の減少			
No.	事務事業名	事務事業の目的 (直接アウトカム)	指標の推移	
			代表的指標 (アウトプット)	5年度 目標値
001	老朽建築物等対策事業経費	老朽建築物等の所有者等に建築物及び敷地の適切な維持管理を促す	危険度Aの累計解消件数	208件 207件

将来像：未来をはぐくむ緑と文化のかがやくまち
”板橋”＝東京で一番住みたくなるまち

基本目標Ⅰ	基本目標Ⅱ	基本目標Ⅲ
未来をはぐくむあたたかいまち	いきいきかがやく元気なまち	安心・安全で快適な緑のまち
基本政策Ⅲ-1	基本政策Ⅲ-2	基本政策Ⅲ-3
緑と環境共生	万全な備えの安心・安全	快適で魅力あるまち

No.	施策名	施策目的 (最終アウトカム)	成果指標の推移			
			成果指標	当初値	4年度	目標値
320100	地域防災の支援	区・区民・事業者の3者連携による、発災時の被害の最小限化及び適切な避難行動を取れるような環境整備	災害時に備えて家庭内での対策を行っている区民の割合 (7)	83.3%	83.6%	7
			住民防災組織の防災訓練実施率 (7)	62%	45%	100%
320200	減災・防災対策の推進	実効性の高い災害対策、災害対応力の高いまちの実現	災害情報の収集環境を確保している区民の割合 (7)	92.6%	86.5%	7
			防災・緊急情報メール及び防災マップアプリの登録者数 (7)	23,269人	45,441人	60,000人
320300	防犯力の高いひと・まちづくりの推進	防犯力の高く、誰もが安心・安全に生活できるまちの実現	犯罪発生件数 (5)	6,196件	2,916件	5
320400	老朽建築物等対策の推進	老朽建築物等を所有者等が自ら解消していくことで、区内全域の安心・安全が確保され、快適なくらしができる環境を実現	危険な老朽建築物等を解消した割合 (7)	35.7% (74件)	100.5% (208件)	100% (207件)
320500	倒れない・燃え広がらないまちづくりの推進	建築物の耐震性・耐火性の向上を図るなど、災害に強いまちづくりを推進し、地域の防災性を高める	木造住宅 (7) ・マンションの耐震化率 (7)	木造住宅 72.1% マンション等 91.9%	木造住宅 86.4% マンション 88.8%	木造住宅 おおむね解消 マンション等 95% (令和7年度)
			無電柱化指定路線数 (7)	0路線	0.0%	4路線
320600	感染症等予防対策の推進	感染症の発生予防とまん延を防止する	板橋区の結核罹患率 (人口10万人対) (5)	21.9人	10.6人	15.4人
			麻しん風しん混合第1期接種率 (⇒)	96.6%	97.8%	95.0%
320700	食品・環境の衛生力向上	生活衛生関係等営業から生じる健康課題や飼育犬等の適切な管理に対して迅速かつ的確に対応し、衛生水準の維持・向上に貢献する	区内製造・流通食品の検査における違反・不良率の減少 (5)	3.3%	0.0%	2.5%
			理化学検査 (環境衛生関係施設) に基づく指導数 (5)	35件	16件	—



No.	320500
施策名	倒れない・燃え広がらないまちづくりの推進

中間アウトカム	不燃化率の上昇			
No.	事務事業名	事務事業の目的 (直接アウトカム)	指標の推移	
			代表的指標 (アウトプット)	4年度 目標値
001	都市防災不燃化促進	耐火性能の高い建築物への建替えを促進	都市防災不燃化促進助成件数	1件 1件
005	木密地域不燃化特区事業	老朽建築物の建替えを促進	不燃領域率	66.0% 70.0%

中間アウトカム	耐震化率の上昇			
No.	事務事業名	事務事業の目的 (直接アウトカム)	指標の推移	
			代表的指標 (アウトプット)	5年度 目標値
006	木造住宅耐震化推進	地震による建物の倒壊被害を減少	耐震診断助成件数	86件 72件
009	非木造建築物耐震化促進	地震による建物の倒壊被害を減少	耐震改修工事助成件数	2件 4件

中間アウトカム	無電柱化率の上昇			
No.	事務事業名	事務事業の目的 (直接アウトカム)	指標の推移	
			代表的指標 (アウトプット)	5年度 目標値
010	無電柱化促進事業経費	都市災害の防止・都市景観の向上・安全で快適な通行空間の確保	チャレンジ路線の設計進捗率	6.0% 25.0%

将来像：未来をはぐくむ緑と文化のかがやくまち
”板橋”＝東京で一番住みたくなるまち

基本目標Ⅰ	基本目標Ⅱ	基本目標Ⅲ
未来をはぐくむあたたかいまち	いきいきかがやく元気なまち	安心・安全で快適な緑のまち

基本政策Ⅲ-1	基本政策Ⅲ-2	基本政策Ⅲ-3
緑と環境共生	万全な備えの安心・安全	快適で魅力あるまち

No.	施策名	施策目的 (最終アウトカム)	成果指標の推移			
			成果指標	当初値	5年度	目標値
320100	地域防災の支援	区・区民・事業者の3者連携による、発災時の被害の最小限化及び適切な避難行動を取れるような環境整備	災害時に備えて家庭内での対策を行っている区民の割合 (㊦)	83.3%	83.6%	㊦
			住民防災組織の防災訓練実施率 (㊦)	62%	45%	100%
320200	減災・防災対策の推進	実効性の高い災害対策、災害対応力の高いまちの実現	災害情報の収集環境を確保している区民の割合 (㊦)	92.6%	86.5%	㊦
			防災・緊急情報メール及び防災マップアプリの登録者数 (㊦)	23,269人	45,441人	60,000人
320300	防犯力の高いひと・まちづくりの推進	防犯力の高く、誰もが安心・安全に生活できるまちの実現	犯罪発生件数 (㊵)	6,196件	2,916件	㊵
320400	老朽建築物等対策の推進	老朽建築物等を所有者等が自ら解消していくことで、区内全域の安心・安全が確保され、快適なくらしができる環境を実現	危険な老朽建築物等を解消した割合 (㊦)	35.7% (74件)	100.5% (208件)	100% (207件)
			木造住宅 (㊦)・マンションの耐震化率 (㊦)	木造住宅 72.1% マンション等 86.9%	木造住宅 86.4% マンション 88.6%	木造住宅 おおむね解消 マンション等 95% (令和7年度)
320500	倒れない・燃え広がらないまちづくりの推進	建築物の耐震性・耐火性の向上を図るなど、災害に強いまちづくりを推進し、地域の防災性を高める	無電柱化指定路線数 (㊦)	0路線	0.0%	4路線
			板橋区の結核罹患率 (人口10万人対) (㊵)	21.9人	10.6人	15.4人
320600	感染症等予防対策の推進	感染症の発生予防とまん延を防止する	麻しん風しん混合第1期接種率 (⇒)	96.6%	97.8%	95.0%
			区内製造・流通食品の検査における違反・不良率の減少 (㊵)	3.3%	0.0%	2.5%
320700	食品・環境の衛生力向上	生活衛生関係等営業から生じる健康課題や飼育犬等の適切な管理に対して迅速かつ的確に対応し、衛生水準の維持・向上に貢献する	理化学検査 (環境衛生関係施設)に基づく指導数 (㊵)	35件	16件	—



No.	320600
施策名	感染症等予防対策の推進

中間アウトカム	早期発見と早期治療の増加
---------	--------------

No.	事務事業名	事務事業の目的 (直接アウトカム)	指標の推移		
			代表的指標 (アウトプット)	5年度	目標値
001	防疫措置	感染症の早期発見と早期治療の推進	感染症発生届出件数	3,668人	—
003	結核健康診断	結核患者の早期発見と感染・発病の予防、感染のまん延防止	区の結核罹患率 (人口10万対)	10.6人	15.4人
007	エイズ予防対策経費	エイズ患者・HIV陽性者の早期発見と早期治療の推進	HIV検査者数	222人	—

中間アウトカム	病気に対する意識醸成
---------	------------

No.	事務事業名	事務事業の目的 (直接アウトカム)	指標の推移		
			代表的指標 (アウトプット)	5年度	目標値
006	難病患者地域支援対策の推進	難病治療の動向と在宅療養上の注意点への理解促進	難病講演会参加者数	88人	120人

中間アウトカム	予防接種の充実
---------	---------

No.	事務事業名	事務事業の目的 (直接アウトカム)	指標の推移		
			代表的指標 (アウトプット)	5年度	目標値
002	予防接種	感染症について理解し、安全に必要な予防接種を受ける	接種者数 (延べ人数)	188,809人	189,300人

将来像：未来をはぐくむ緑と文化のかがやくまち
”板橋”＝東京で一番住みたくなるまち

基本目標Ⅰ	基本目標Ⅱ	基本目標Ⅲ
未来をはぐくむあたたかいまち	いきいきかがやく元気なまち	安心・安全で快適な緑のまち

基本政策Ⅲ-1	基本政策Ⅲ-2	基本政策Ⅲ-3
緑と環境共生	万全な備えの安心・安全	快適で魅力あるまち

No.	施策名	施策目的 (最終アウトカム)	成果指標の推移			
			成果指標	当初値	5年度	目標値
320100	地域防災の支援	区・区民・事業者の3者連携による、発災時の被害の最小限化及び適切な避難行動を取れるような環境整備	災害時に備えて家庭内での対策を行っている区民の割合 (7)	83.3%	83.6%	7
			住民防災組織の防災訓練実施率 (7)	62%	45%	100%
320200	減災・防災対策の推進	実効性の高い災害対策、災害対応力の高いまちの実現	災害情報の収集環境を確保している区民の割合 (7)	92.6%	86.5%	7
			防災・緊急情報メール及び防災マップアプリの登録者数 (7)	23,269人	45,441人	60,000人
320300	防犯力の高いひと・まちづくりの推進	防犯力の高く、誰もが安心・安全に生活できるまちの実現	犯罪発生件数 (5)	6,196件	2,916件	5
320400	老朽建築物等対策の推進	老朽建築物等を所有者等が自ら解消していくことで、区内全域の安心・安全が確保され、快適な暮らしができる環境を実現	危険な老朽建築物等を解消した割合 (7)	35.7% (74件)	100.5% (208件)	100% (207件)
320500	倒れない・燃え広がらないまちづくりの推進	建築物の耐震性・耐火性の向上を図るなど、災害に強いまちづくりを推進し、地域の防災性を高める	木造住宅 (7)・マンションの耐震化率 (7)	木造住宅 72.1% マンション等 86.9%	木造住宅 86.4% マンション 88.6%	木造住宅 おおむね解消 マンション等 95% (令和7年度)
			無電柱化指定路線数 (7)	0路線	0.0%	4路線
320600	感染症等予防対策の推進	感染症の発生予防とまん延を防止する	板橋区の結核罹患率 (人口10万人対) (5)	21.9人	10.6人	15.4人
			麻しん風しん混合第1期接種率 (⇒)	96.6%	97.8%	95.0%
320700	食品・環境の衛生力向上	生活衛生関係等営業から生じる健康課題や飼い犬等の適切な管理に対して迅速かつ的確に対応し、衛生水準の維持・向上に貢献する	区内製造・流通食品の検査における違反・不良率の減少 (5)	3.3%	0.0%	2.5%
			理化学検査 (環境衛生関係施設) に基づく指導数 (5)	35件	16件	—

No.	320700
施策名	食品・環境の衛生力向上

中間アウトカム	健康危害の防止
---------	---------

No.	事務事業名	事務事業の目的 (直接アウトカム)	指標の推移		
			代表的指標 (アウトプット)	5年度	目標値
001	食品衛生	区内営業者の衛生水準の向上	食品関係施設の監視指導件数	5,810件	6,000件
002	環境衛生	環境衛生関係営業施設の衛生管理の向上	営業施設立入理化学検査実施施設数	323施設	400施設
003	医務・薬務	医務・薬務関係施設の衛生管理の向上	医務・薬務関係施設の監視指導件数	790件	650件

中間アウトカム	感染症拡大の防止
---------	----------

No.	事務事業名	事務事業の目的 (直接アウトカム)	指標の推移		
			代表的指標 (アウトプット)	5年度	目標値
004	狂犬病予防及び動物の愛護・管理	動物の適正管理による地域の衛生力の向上	狂犬病予防注射済票交付数	12,340件	13,050件



将来像：未来をはぐくむ緑と文化のかがやくまち
”板橋”＝東京で一番住みたくなるまち

基本目標Ⅰ	基本目標Ⅱ	基本目標Ⅲ
未来をはぐくむあたたかいまち	いきいきかがやく元気なまち	安心・安全で快適な緑のまち
基本政策Ⅲ-1	基本政策Ⅲ-2	基本政策Ⅲ-3
緑と環境共生	万全な備えの安心・安全	快適で魅力あるまち

No.	施策名	施策目的 (最終アウトカム)	成果指標の推移			
			成果指標	当初値	5年度	目標値
330100	地域特性を活かした総合的なまちづくりの推進	「板橋区都市づくりビジョン」に基づき「東京で一番住みたくなるまち」として評価されるまちの実現	地区計画策定目標に対する策定地区の割合 (㊦)	56.0% (15地区)	100.0% (27地区)	100.0% (27地区)
330200	美しいまちなみ景観の推進	区民や事業者の景観に対する関心が高まり、美しいまちなみ景観の推進に向けた取り組みが行われている	景観形成重点地区の指定 (㊦)	4地区	5地区	6地区
330300	利便性の高い公共交通網の整備促進	円滑に移動できる交通環境を整え、区民にとって、安心・安全かつより便利で魅力あるまちの実現	電車やバスが便利に利用できると感じる区民の割合 (㊦)	78.6%	72.2%	80.0%
			電車・バスの区内走行距離 (km) (㊦)	24,026.8km	23,236.2km	24,507.3km
330400	利便性の高い都市計画道路の整備促進	都市の骨格となる道路網が整備された、利便性、快適性が高く安心・安全なまちの実現	都市計画道路整備延長 (㊦)	13,461m	13,911m	13,911m
330500	区道・橋りょう等の安全で快適な環境の確保	長寿命化を図るなど計画的に効率よく施設の整備や維持管理を行い、安全で快適な環境の確保が実現	区道補修の計画面積に対する補修実績 (㊦)	717,768㎡	1,161,812㎡	1,295,054㎡
			「橋りょう長寿命化修繕計画」に対する補修実績 (㊦)	58橋	147橋	162橋
330600	放置自転車対策等交通安全の推進	放置自転車ゼロ、交通ルール遵守とマナーの向上で、安心して安全なまちのづくりを実現	自転車駐車場収容可能台数に対する放置自転車台数の割合 (㊵)	11.0%	2.1%	3.0%
			区内の交通事故発生件数の減少 (㊵)	1,193件	1,004件	㊵
330700	駅周辺や商店街等を中心とした良好な市街地の形成促進	市街地再開発事業のまちづくり事業を実施して都市機能の更新を図り、災害に強く、交通利便性の良い賑わいのあるまちの実現	市街地再開発事業の進捗率 (板橋駅西口周辺) (㊦) (大山駅周辺) (㊦)	(板橋駅) 10% (大山駅) 10%	(板橋駅) 50% (大山駅) 50%	(板橋駅) 80% (大山駅) 80%
330800	ユニバーサルデザインの推進	すべての人々が快適かつ安全に利用できるまちの実現	ユニバーサルデザインの取り組みが進んでいると思う区民の割合 (㊦)	13.5%	21.2%	㊦
330900	多様で良質な住まい・住環境の確保	あらゆる世代が「住んでみたい」「住み続けたい」「住んでいてよかった」と感じる住環境をめざす	最低居住面積水準未滿の住宅に住む世帯の割合 (㊵)	17.5%	-	16.0%
			高齢者が居住しやすい賃貸住宅戸数 (㊦)	1,120戸	1,468戸	1,700戸



No.	330100
施策名	地域特性を活かした総合的なまちづくりの推進

中間アウトカム	地区計画策定の推進				
No.	事務事業名	事務事業の目的 (直接アウトカム)	指標の推移		
			代表的指標 (アウトプット)	5年度	目標値
001	都市計画審議会	審議会の効率的な運営見直し	都市計画審議会の運営	3回開催	4回開催

中間アウトカム	都市計画情報の適正管理				
No.	事務事業名	事務事業の目的 (直接アウトカム)	指標の推移		
			代表的指標 (アウトプット)	5年度	目標値
002	地域地区管理	都市計画の見直し等管理・検討	都市計画情報システム HPアクセス件数	77,130件	45,000件

将来像：未来をはぐくむ緑と文化のかがやくまち
”板橋”＝東京で一番住みたくなるまち

基本目標Ⅰ	基本目標Ⅱ	基本目標Ⅲ
未来をはぐくむあたたかいまち	いきいきかがやく元気なまち	安心・安全で快適な緑のまち
基本政策Ⅲ-1	基本政策Ⅲ-2	基本政策Ⅲ-3
緑と環境共生	万全な備えの安心・安全	快適で魅力あるまち

No.	施策名	施策目的 (最終アウトカム)	成果指標の推移			
			成果指標	当初値	5年度	目標値
330100	地域特性を活かした総合的なまちづくりの推進	「板橋区都市づくりビジョン」に基づき「東京で一番住みたくなるまち」として評価されるまちの実現	地区計画策定目標に対する策定地区の割合 (7)	56.0% (15地区)	100.0% (27地区)	100.0% (27地区)
330200	美しいまちなみ景観の推進	区民や事業者の景観に対する関心が高まり、美しいまちなみ景観の推進に向けた取り組みが行われている	景観形成重点地区の指定 (7)	4地区	5地区	6地区
330300	利便性の高い公共交通網の整備促進	円滑に移動できる交通環境を整え、区民にとって、安心・安全かつより便利で魅力あるまちの実現	電車やバスが便利に利用できると感じる区民の割合 (7)	78.6%	72.2%	80.0%
			電車・バスの区内走行距離 (km) (7)	24,026.8km	23,236.2km	24,507.3km
330400	利便性の高い都市計画道路の整備促進	都市の骨格となる道路網が整備された、利便性、快適性が高く安心・安全なまちの実現	都市計画道路整備延長 (7)	13,461m	13,911m	13,911m
330500	区道・橋りょう等の安全で快適な環境の確保	長寿命化を図るなど計画的に効率よく施設の整備や維持管理を行い、安全で快適な環境の確保が実現	区道補修の計画面積に対する補修実績 (7)	717,768㎡	1,161,812㎡	1,295,054㎡
			「橋りょう長寿命化修繕計画」に対する補修実績 (7)	58橋	147橋	162橋
330600	放置自転車対策等交通安全の推進	放置自転車ゼロ、交通ルール遵守とマナーの向上で、安心して安全なまちのづくりを実現	自転車駐車場収容可能台数に対する放置自転車台数の割合 (5)	11.0%	2.1%	3.0%
			区内の交通事故発生件数の減少 (5)	1,193件	1,004件	↓
330700	駅周辺や商店街等を中心とした良好な市街地の形成促進	市街地再開発事業のまちづくり事業を実施して都市機能の更新を図り、災害に強く、交通便利性の良い賑わいのあるまちの実現	市街地再開発事業の進捗率 (板橋駅) (7)	10%	50%	80%
			(板橋駅) (7)	10%	50%	80%
			(大山駅) (7)	10%	50%	80%
330800	ユニバーサルデザインの推進	すべての人々が快適かつ安全に利用できるまちの実現	ユニバーサルデザインの取り組みが進んでいると思う区民の割合 (7)	13.5%	21.2%	7
330900	多様で良質な住まい・住環境の確保	あらゆる世代が「住んでみたい」「住み続けたい」「住んでよかった」と感じる住環境をめざす	最低居住面積水準未達の住宅に住む世帯の割合 (5)	17.5%	-	16.0%
			高齢者が居住しやすい賃貸住宅戸数 (7)	1,120戸	1,468戸	1,700戸



No.	330200
施策名	美しいまちなみ景観の推進

中間アウトカム	景観に優れた建築物等の形成			
No.	事務事業名	事務事業の目的 (直接アウトカム)	指標の推移	
			代表的指標 (アウトプット)	5年度 目標値
001	都市景観計画推進	良好な景観の形成を図るとともに、景観に関する区民の意識の高揚を促す	景観形成重点地区の指定	5地区 6地区

将来像：未来をはぐくむ緑と文化のかがやくまち
”板橋”＝東京で一番住みたくなるまち

基本目標Ⅰ	基本目標Ⅱ	基本目標Ⅲ
未来をはぐくむあたたかいまち	いきいきかがやく元気なまち	安心・安全で快適な緑のまち

基本政策Ⅲ-1	基本政策Ⅲ-2	基本政策Ⅲ-3
緑と環境共生	万全な備えの安心・安全	快適で魅力あるまち

No.	施策名	施策目的 (最終アウトカム)	成果指標の推移			
			成果指標	当初値	5年度目標値	
330100	地域特性を活かした総合的なまちづくりの推進	「板橋区都市づくりビジョン」に基づき「東京で一番住みたくなるまち」として評価されるまちの実現	地区計画策定目標に対する策定地区の割合(%)	56.0% (15地区)	100.0% (27地区)	100.0% (27地区)
330200	美しいまちなみ景観の推進	区民や事業者の景観に対する関心が高まり、美しいまちなみ景観の推進に向けた取り組みが行われている	景観形成重点地区の指定(%)	4地区	5地区	6地区
330300	利便性の高い公共交通網の整備促進	円滑に移動できる交通環境を整え、区民にとって、安心・安全かつより便利で魅力あるまちの実現	電車やバスが便利に利用できると感じる区民の割合(%)	78.6%	72.2%	80.0%
			電車・バスの区内走行距離(km)	24,026.8km	23,236.2km	24,507.3km
330400	利便性の高い都市計画道路の整備促進	都市の骨格となる道路網が整備された、利便性、快適性が高く安心・安全なまちの実現	都市計画道路整備延長(%)	13,461m	13,911m	13,911m
330500	区道・橋りょう等の安全で快適な環境の確保	長寿命化を図るなど計画的に効率よく施設の整備や維持管理を行い、安全で快適な環境の確保が実現	区道補修の計画面積に対する補修実績(%)	717,768㎡	1,161,812㎡	1,295,054㎡
			「橋りょう長寿命化修繕計画」に対する補修実績(%)	58橋	147橋	162橋
330600	放置自転車対策等交通安全の推進	放置自転車ゼロ、交通ルール遵守とマナーの向上で、安心して安全なまちのづくりを実現	自転車駐車場収容可能台数に対する放置自転車台数の割合(%)	11.0%	2.1%	3.0%
			区内の交通事故発生件数の減少(%)	1,193件	1,004件	↓
330700	駅周辺や商店街等を中心とした良好な市街地の形成促進	市街地再開発事業のまちづくり事業を実施して都市機能の更新を図り、災害に強く、交通利便性の良い賑わいのあるまちの実現	市街地再開発事業の進捗率(%)	(板橋駅) 10% (大山駅) 10%	(板橋駅) 50% (大山駅) 50%	(板橋駅) 80% (大山駅) 80%
330800	ユニバーサルデザインの推進	すべての人々が快適かつ安全に利用できるまちの実現	ユニバーサルデザインの取り組みが進んでいると思う区民の割合(%)	13.5%	21.2%	?
330900	多様で良質な住まい・住環境の確保	あらゆる世代が「住んでみたい」「住み続けたい」「住んでよかった」と感じる住環境をめざす	最低居住面積水準未達の住宅に住む世帯の割合(%)	17.5%	-	16.0%
			高齢者が居住しやすい賃貸住宅戸数(%)	1,120戸	1,468戸	1,700戸



No.	330300
施策名	利便性の高い公共交通網の整備促進

中間アウトカム	公共交通サービスの維持充実
---------	---------------

No.	事務事業名	事務事業の目的 (直接アウトカム)	指標の推移	
			代表的指標(アウトプット)	5年度目標値
001	コミュニティバス事業	公共交通サービス水準の低い地域の改善	コミュニティバス乗車人数	113,061 → 108,000人
002	公共交通の利用環境整備	公共交通の利用環境整備及び利用促進	利用環境整備の取組件数	1 →
003	東西を結ぶ新たな公共交通網整備促進	交通の利便性を確保	エイトライナー促進協議会会議	8 →

将来像：未来をはぐくむ緑と文化のかがやくまち
”板橋”＝東京で一番住みたくなるまち

基本目標Ⅰ	基本目標Ⅱ	基本目標Ⅲ
未来をはぐくむあたたかいまち	いきいきかがやく元気なまち	安心・安全で快適な緑のまち
基本政策Ⅲ-1	基本政策Ⅲ-2	基本政策Ⅲ-3
緑と環境共生	万全な備えの安心・安全	快適で魅力あるまち

No.	施策名	施策目的 (最終アウトカム)	成果指標の推移			
			成果指標	当初値	5年度目標値	
330100	地域特性を活かした総合的なまちづくりの推進	「板橋区都市づくりビジョン」に基づき「東京で一番住みたくなるまち」として評価されるまちの実現	地区計画策定目標に対する策定地区の割合 (7)	56.0% (15地区)	100.0% (27地区)	100.0% (27地区)
330200	美しいまちなみ景観の推進	区民や事業者の景観に対する関心が高まり、美しいまちなみ景観の推進に向けた取り組みが行われている	景観形成重点地区の指定 (7)	4地区	5地区	6地区
330300	利便性の高い公共交通網の整備促進	円滑に移動できる交通環境を整え、区民にとって、安心・安全かつより便利で魅力あるまちの実現	電車やバスが便利に利用できると感じる区民の割合 (7)	78.6%	72.2%	80.0%
330400	利便性の高い都市計画道路の整備促進	都市の骨格となる道路網が整備された、利便性、快適性が高く安心・安全なまちの実現	都市計画道路整備延長 (7)	13,461m	13,911m	13,911m
330500	区道・橋りょう等の安全で快適な環境の確保	長寿命化を図るなど計画的に効率よく施設の整備や維持管理を行い、安全で快適な環境の確保が実現	区道補修の計画面積に対する補修実績 (7)	717,768㎡	1,161,812㎡	1,295,054㎡
			「橋りょう長寿命化修繕計画」に対する補修実績 (7)	58橋	147橋	162橋
330600	放置自転車対策等交通安全の推進	放置自転車ゼロ、交通ルール遵守とマナーの向上で、安心して安全なまちづくりを実現	自転車駐車場収容可能台数に対する放置自転車台数の割合 (5)	11.0%	2.1%	3.0%
			区内の交通事故発生件数の減少 (5)	1,193件	1,004件	↓
330700	駅周辺や商店街等を中心とした良好な市街地の形成促進	市街地再開発事業のまちづくり事業を実施して都市機能の更新を図り、災害に強く、交通便利性の良い賑わいのあるまちの実現	市街地再開発事業の進捗率 (板橋駅) (板橋駅) (板橋駅) (大山駅) (大山駅) (大山駅)	10% 10%	50% 50%	80% 80%
330800	ユニバーサルデザインの推進	すべての人々が快適かつ安全に利用できるまちの実現	ユニバーサルデザインの取り組みが進んでいると思う区民の割合 (7)	13.5%	21.2%	7
330900	多様で良質な住まい・住環境の確保	あらゆる世代が「住んでみたい」「住み続けたい」「住んでよかった」と感じる住環境をめざす	最低居住面積水準未達の住宅に住む世帯の割合 (5)	17.5%	-	16.0%
			高齢者が居住しやすい賃貸住宅戸数 (7)	1,120戸	1,468戸	1,700戸



No.	330400
施策名	利便性の高い都市計画道路の整備促進

中間アウトカム	交通の円滑化			
No.	事務事業名	事務事業の目的 (直接アウトカム)	指標の推移	
			代表的指標 (アウトプット)	5年度目標値
001	都市計画道路補助第249号線	都市計画道路の整備	道路整備面積	0㎡ 1116.1㎡

将来像：未来をはぐくむ緑と文化のかがやくまち
”板橋”＝東京で一番住みたくなるまち

基本目標Ⅰ	基本目標Ⅱ	基本目標Ⅲ
未来をはぐくむあたたかいまち	いきいきかがやく元気なまち	安心・安全で快適な緑のまち
基本政策Ⅲ-1	基本政策Ⅲ-2	基本政策Ⅲ-3
緑と環境共生	万全な備えの安心・安全	快適で魅力あるまち

No.	施策名	施策目的 (最終アウトカム)	成果指標の推移			
			成果指標	当初値	5年度	目標値
330100	地域特性を活かした総合的なまちづくりの推進	「板橋区都市づくりビジョン」に基づき「東京で一番住みたくなるまち」として評価されるまちの実現	地区計画策定目標に対する策定地区の割合(%)	56.0% (15地区)	100.0% (27地区)	100.0% (27地区)
330200	美しいまちなみ景観の推進	区民や事業者の景観に対する関心が高まり、美しいまちなみ景観の推進に向けた取り組みが行われている	景観形成重点地区の指定(%)	4地区	5地区	6地区
330300	利便性の高い公共交通網の整備促進	円滑に移動できる交通環境を整え、区民にとって、安心・安全かつより便利で魅力あるまちの実現	電車やバスが便利に利用できると感じる区民の割合(%)	78.6%	72.2%	80.0%
			電車・バスの区内走行距離(km)(%)	24,026.8km	23,236.2km	24,507.3km
330400	利便性の高い都市計画道路の整備促進	都市の骨格となる道路網が整備された、利便性、快適性が高く安心・安全なまちの実現	都市計画道路整備延長(%)	13,461m	13,911m	13,911m
330500	区道・橋りょう等の安全で快適な環境の確保	長寿命化を図るなど計画的に効率よく施設の整備や維持管理を行い、安全で快適な環境の確保が実現	区道補修の計画面積に対する補修実績(%)	717,768㎡	1,161,812㎡	1,295,054㎡
			「橋りょう長寿命化修繕計画」に対する補修実績(%)	58橋	147橋	162橋
330600	放置自転車対策等交通安全の推進	放置自転車ゼロ、交通ルール遵守とマナーの向上で、安心して安全なまちづくりを実現	自転車駐車場収容可能台数に対する放置自転車台数の割合(%)	11.0%	2.1%	3.0%
			区内の交通事故発生件数の減少(%)	1,193件	1,004件	↘
330700	駅周辺や商店街等を中心とした良好な市街地の形成促進	市街地再開発事業のまちづくり事業を実施して都市機能の更新を図り、災害に強く、交通利便性の良い賑わいのあるまちの実現	市街地再開発事業の進捗率(板橋駅西口周辺)(%) (大山駅周辺)(%)	(板橋駅) 10% (大山駅) 10%	(板橋駅) 50% (大山駅) 50%	(板橋駅) 80% (大山駅) 80%
330800	ユニバーサルデザインの推進	すべての人々が快適かつ安全に利用できるまちの実現	ユニバーサルデザインの取り組みが進んでいると思う区民の割合(%)	13.5%	21.2%	?
330900	多様で良質な住まい・住環境の確保	あらゆる世代が「住んでみたい」「住み続けたい」「住んでいてよかった」と感じる住環境をめざす	最低居住面積水準未達の住宅に住む世帯の割合(%)	17.5%	-	16.0%
			高齢者が居住しやすい賃貸住宅戸数(%)	1,120戸	1,468戸	1,700戸

No.	330500
施策名	区道・橋りょう等の安全で快適な環境の確保

中間アウトカム	区道と私有地の境界の明確化			
No.	事務事業名	事務事業の目的 (直接アウトカム)	指標の推移	
			代表的指標(アウトプット)	5年度 目標値
005	境界確定経費	土地境界の明確化	申出件数	445件 —
006	地籍調査経費	土地境界の明確化	調査面積	0.17㎡ —

中間アウトカム	地域環境の向上			
No.	事務事業名	事務事業の目的 (直接アウトカム)	指標の推移	
			代表的指標(アウトプット)	5年度 目標値
002	南部土木サービスセンター維持管理経費	職務に専念できる環境を整える	道路補修工事等監督件数	18件 20件
003	北部土木サービスセンター維持管理経費	職務に専念できる環境を整える	道路補修工事等監督件数	24件 23件
007	道路占用工事調整経費	円滑な道路管理業務	道路工事調整協議会の開催回数	2回 —
009	道路維持	効率的・効果的に道路等の維持	道路補修件数	155件 147件
010	橋りょう維持	長寿命化と安全性の維持	橋りょう長寿命化修繕計画に対する補修実績	147橋 162橋
011	道路清掃	効率的・効果的に道路等の清掃等	樹木剪定延べ本数	7,041本 8,101本
012	区道補修	歩行者及び車両の安全な道路確保	区道補修の計画面積に対する補修実績	110.7% —
013	改良	道路工事を計画的・効率的に実施	区道補修の計画面積に対する補修実績	110.7% —
014	私道整備助成(手すり設置助成含む)	危険な私道の応急措置を行い生活環境の向上	助成件数	10件 —
015	私道排水設備助成	危険な私道排水の応急措置を行い生活環境の向上を図る	助成件数	4件 —
016	街灯整備維持経費	街灯に起因する事故の未然防止と環境問題への対応	街灯更新基数	23,408基 27,258基
017	商店街等民有灯経費	防犯効果の向上	補助金団体数	86団体 —

将来像：未来をはぐくむ緑と文化のかがやくまち
 ”板橋”＝東京で一番住みたくなるまち

基本目標Ⅰ	基本目標Ⅱ	基本目標Ⅲ
未来をはぐくむあたたかいまち	いきいきかがやく元気なまち	安心・安全で快適な緑のまち
基本政策Ⅲ-1	基本政策Ⅲ-2	基本政策Ⅲ-3
緑と環境共生	万全な備えの安心・安全	快適で魅力あるまち

No.	施策名	施策目的 (最終アウトカム)	成果指標の推移			
			成果指標	当初値	5年度目標値	
330100	地域特性を活かした総合的なまちづくりの推進	「板橋区都市づくりビジョン」に基づき「東京で一番住みたくなるまち」として評価されるまちの実現	地区計画策定目標に対する策定地区の割合 (7)	56.0% (15地区)	100.0% (27地区)	100.0% (27地区)
330200	美しいまちなみ景観の推進	区民や事業者の景観に対する関心が高まり、美しいまちなみ景観の推進に向けた取り組みが行われている	景観形成重点地区の指定 (7)	4地区	5地区	6地区
330300	利便性の高い公共交通網の整備促進	円滑に移動できる交通環境を整え、区民にとって、安心・安全かつより便利で魅力あるまちの実現	電車やバスが便利に利用できると感じる区民の割合 (7)	78.6%	72.2%	80.0%
			電車・バスの区内走行距離 (km) (7)	24,026.8km	23,236.2km	24,507.3km
330400	利便性の高い都市計画道路の整備促進	都市の骨格となる道路網が整備された、利便性、快適性が高く安心・安全なまちの実現	都市計画道路整備延長 (7)	13,461m	13,911m	13,911m
330500	区道・橋りょう等の安全で快適な環境の確保	長寿命化を図るなど計画的に効率よく施設の整備や維持管理を行い、安全で快適な環境の確保が実現	区道補修の計画面積に対する補修実績 (7)	717,768㎡	1,161,812㎡	1,295,054㎡
			「橋りょう長寿命化修繕計画」に対する補修実績 (7)	58橋	147橋	162橋
330600	放置自転車対策等交通安全の推進	放置自転車ゼロ、交通ルール遵守とマナーの向上で、安心して安全なまちのづくりを実現	自転車駐車場収容可能台数に対する放置自転車台数の割合 (5)	11.0%	2.1%	3.0%
			区内の交通事故発生件数の減少 (5)	1,193件	1,004件	835件
330700	駅周辺や商店街等を中心とした良好な市街地の形成促進	市街地再開発事業のまちづくり事業を実施して都市機能の更新を図り、災害に強く、交通利便性の良い賑わいのあるまちの実現	市街地再開発事業の進捗率 (板橋駅 (板橋駅西口周辺) (7) (大山駅周辺) (7))	(板橋駅) 10% (大山駅) 10%	(板橋駅) 50% (大山駅) 50%	(板橋駅) 80% (大山駅) 80%
330800	ユニバーサルデザインの推進	すべての人々が快適かつ安全に利用できるまちの実現	ユニバーサルデザインの取り組みが進んでいると思う区民の割合 (7)	13.5%	21.2%	7
330900	多様で良質な住まい・住環境の確保	あらゆる世代が「住んでみたい」「住み続けたい」「住んでいてよかった」と感じる住環境をめざす	最低居住面積水準未達の住宅に住む世帯の割合 (5)	17.5%	-	16.0%
			高齢者が居住しやすい賃貸住宅戸数 (7)	1,120戸	1,468戸	1,700戸

No.	330500
施策名	区道・橋りょう等の安全で快適な環境の確保

中間アウトカム		地域環境の向上		
No.	事務事業名	事務事業の目的 (直接アウトカム)	指標の推移	
			代表的指標 (アウトプット)	5年度目標値
018	河川維持管理経費 (土木計画・交通安全課)	水害対策への迅速な対応の強化	水防訓練実施回数	1回 -
019	排水場維持管理経費	内水氾濫の低減	排水機所保守点検	9か所 -
020	ユスリカ駆除対策経費	ユスリカ発生予防及び駆除	幼虫・卵塊生息状況調査	113匹/回 -



将来像：未来をはぐくむ緑と文化のかがやくまち
”板橋”＝東京で一番住みたくなるまち

基本目標Ⅰ	基本目標Ⅱ	基本目標Ⅲ
未来をはぐくむあたたかいまち	いきいきかがやく元気なまち	安心・安全で快適な緑のまち
基本政策Ⅲ-1	基本政策Ⅲ-2	基本政策Ⅲ-3
緑と環境共生	万全な備えの安心・安全	快適で魅力あるまち

No.	施策名	施策目的 (最終アウトカム)	成果指標の推移			
			成果指標	当初値	5年度目標値	
330100	地域特性を活かした総合的なまちづくりの推進	「板橋区都市づくりビジョン」に基づき「東京で一番住みたくなるまち」として評価されるまちの実現	地区計画策定目標に対する策定地区の割合(%)	56.0% (15地区)	100.0% (27地区)	100.0% (27地区)
330200	美しいまちなみ景観の推進	区民や事業者の景観に対する関心が高まり、美しいまちなみ景観の推進に向けた取り組みが行われている	景観形成重点地区の指定(%)	4地区	5地区	6地区
330300	利便性の高い公共交通網の整備促進	円滑に移動できる交通環境を整え、区民にとって、安心・安全かつより便利で魅力あるまちの実現	電車やバスが便利に利用できると感じる区民の割合(%)	78.6%	72.2%	80.0%
			電車・バスの区内走行距離(km)	24,026.8km	23,236.2km	24,507.3km
330400	利便性の高い都市計画道路の整備促進	都市の骨格となる道路網が整備された、利便性、快適性が高く安心・安全なまちの実現	都市計画道路整備延長(%)	13,461m	13,911m	13,911m
330500	区道・橋りょう等の安全で快適な環境の確保	長寿命化を図るなど計画的に効率よく施設の整備や維持管理を行い、安全で快適な環境の確保が実現	区道補修の計画面積に対する補修実績(%)	717,768㎡	1,161,812㎡	1,295,054㎡
			「橋りょう長寿命化修繕計画」に対する補修実績(%)	58橋	147橋	162橋
330600	放置自転車対策等交通安全の推進	放置自転車ゼロ、交通ルール遵守とマナーの向上で、安心で安全なまちづくりを実現	自転車駐車場収容可能台数に対する放置自転車台数の割合(%)	11.0%	2.1%	↘
			区内の交通事故発生件数の減少(%)	1,193件	1,004件	↘
330700	駅周辺や商店街を中心とした良好な市街地の形成促進	市街地再開発事業のまちづくり事業を実施して都市機能の更新を図り、災害に強く、交通利便性の良い賑わいのあるまちの実現	市街地再開発事業の進捗率	(板橋駅) 10% (大山駅) 10%	(板橋駅) 50% (大山駅) 50%	(板橋駅) 80% (大山駅) 80%
330800	ユニバーサルデザインの推進	すべての人々が快適かつ安全に利用できるまちの実現	ユニバーサルデザインの取り組みが進んでいると思う区民の割合(%)	13.5%	21.2%	↗
330900	多様で良質な住まい・住環境の確保	あらゆる世代が「住んでみたい」「住み続けたい」「住んでよかった」と感じる住環境をめざす	最低居住面積水準未滿の住宅に住む世帯の割合(%)	17.5%	-	16.0%
			高齢者が居住しやすい賃貸住宅戸数(%)	1,120戸	1,468戸	1,700戸



No.	330600
施策名	放置自転車対策等交通安全の推進

中間アウトカム	交通マナーの向上			
No.	事務事業名	事務事業の目的 (直接アウトカム)	指標の推移	
			代表的指標(アウトプット)	5年度目標値
001	交通安全啓発経費	交通安全啓発事業の実施	区内の交通事故の発生件数	1004件 ↘

中間アウトカム	放置自転車の減少			
No.	事務事業名	事務事業の目的 (直接アウトカム)	指標の推移	
			代表的指標(アウトプット)	5年度目標値
002	自転車駐車場維持管理	良好な自転車駐車場の維持管理と放置自転車の減少	自転車駐車場の利用台数(1日あたり)	17,030台 20,000台
003	自転車利用ルール推進	マナー向上と放置自転車の減少	放置自転車台数	611台 ↘
004	放置自転車撤去・保管	放置自転車の減少	放置自転車の年間撤去台数	5,297台 ↘
007	自転車駐車場建設経費	自転車駐車場の安全性と利便性の向上	改修工事	14か所 20か所

中間アウトカム	自転車の利用環境向上			
No.	事務事業名	事務事業の目的 (直接アウトカム)	指標の推移	
			代表的指標(アウトプット)	5年度目標値
005	自転車活用推進計画	自転車活用推進協議会の設置、運営	協議会の開催回数	2回 -
006	自転車通行空間整備	自転車通行空間の計画的な整備	優先整備路線の整備実績	2.0km 44km

将来像：未来をはぐくむ緑と文化のかがやくまち
”板橋”＝東京で一番住みたくなるまち

基本目標Ⅰ	基本目標Ⅱ	基本目標Ⅲ
未来をはぐくむあたたかいまち	いきいきかがやく元気なまち	安心・安全で快適な緑のまち

基本政策Ⅲ-1	基本政策Ⅲ-2	基本政策Ⅲ-3
緑と環境共生	万全な備えの安心・安全	快適で魅力あるまち

No.	施策名	施策目的 (最終アウトカム)	成果指標の推移			
			成果指標	当初値	5年度	目標値
330100	地域特性を活かした総合的なまちづくりの推進	「板橋区都市づくりビジョン」に基づき「東京で一番住みたくなるまち」として評価されるまちの実現	地区計画策定目標に対する策定地区の割合(%)	56.0% (15地区)	100.0% (27地区)	100.0% (27地区)
330200	美しいまちなみ景観の推進	区民や事業者の景観に対する関心が高まり、美しいまちなみ景観の推進に向けた取り組みが行われている	景観形成重点地区の指定(%)	4地区	5地区	6地区
330300	利便性の高い公共交通網の整備促進	円滑に移動できる交通環境を整え、区民にとって、安心・安全かつより便利で魅力あるまちの実現	電車やバスが便利に利用できると感じる区民の割合(%)	78.6%	72.2%	80.0%
			電車・バスの区内走行距離(km)	24,026.8km	23,236.2km	24,507.3km
330400	利便性の高い都市計画道路の整備促進	都市の骨格となる道路網が整備された、利便性、快適性が高く安心・安全なまちの実現	都市計画道路整備延長(%)	13,461m	13,911m	13,911m
330500	区道・橋りょう等の安全で快適な環境の確保	長寿命化を図るなど計画的に効率よく施設の整備や維持管理を行い、安全で快適な環境の確保が実現	区道補修の計画面積に対する補修実績(%)	717,768㎡	1,161,812㎡	1,295,054㎡
			「橋りょう長寿命化修繕計画」に対する補修実績(%)	58橋	147橋	162橋
330600	放置自転車対策等交通安全の推進	放置自転車ゼロ、交通ルール遵守とマナーの向上で、安心して安全なまちづくりを実現	自転車駐車場収容可能台数に対する放置自転車台数の割合(%)	11.0%	2.1%	3.0%
			区内の交通事故発生件数の減少(%)	1,193件	1,004件	↓
330700	駅周辺や商店街等を中心とした良好な市街地の形成促進	市街地再開発事業のまちづくり事業を実施して都市機能の更新を図り、災害に強く、交通利便性の良い賑わいのあるまちの実現	市街地再開発事業の進捗率 (板橋駅西口周辺)(%) (大山駅周辺)(%)	(板橋駅) 10% (大山駅) 10%	(板橋駅) 50% (大山駅) 50%	(板橋駅) 80% (大山駅) 80%
330800	ユニバーサルデザインの推進	すべての人々が快適かつ安全に利用できるまちの実現	ユニバーサルデザインの取り組みが進んでいると思う区民の割合(%)	13.5%	21.2%	?
330900	多様で良質な住まい・住環境の確保	あらゆる世代が「住んでみたい」「住み続けたい」「住んでいてよかった」と感じる住環境をめざす	最低居住面積水準未滿の住宅に住む世帯の割合(%)	17.5%	-	16.0%
			高齢者が居住しやすい賃貸住宅戸数(%)	1,120戸	1,468戸	1,700戸



No.	330700
施策名	駅周辺や商店街等を中心とした良好な市街地の形成促進

中間アウトカム 市街地再開発事業の進捗率向上

No.	事務事業名	事務事業の目的 (直接アウトカム)	指標の推移		
			代表的指標(アウトプット)	5年度	目標値
001	大山地域まちづくり推進	災害に強く賑わいのある市街地形成	市街地再開発事業の進捗率	50%	100%
003	上板橋駅南口駅前地区	災害に強く賑わいのある市街地形成	市街地再開発事業の進捗率 (上段：東地区、下段：西地区)	70% 30%	100% 100%
004	大山町クロスポイント周辺地区	災害に強く賑わいのある市街地形成	市街地再開発事業の進捗率	80%	100%
005	板橋駅西口地区	災害に強く賑わいのある市街地形成	市街地再開発事業の進捗率 (上段：西口、下段：板橋口)	50% 80%	100% 100%

中間アウトカム 定住化促進

No.	事務事業名	事務事業の目的 (直接アウトカム)	指標の推移		
			代表的指標(アウトプット)	5年度	目標値
002	高島平地域まちづくり推進	生産年齢人口の増加と定住化	区内への継続居住意向	81.7%	92.0%

将来像：未来をはぐくむ緑と文化のかがやくまち
”板橋”＝東京で一番住みたくなるまち

基本目標Ⅰ	基本目標Ⅱ	基本目標Ⅲ
未来をはぐくむあたたかいまち	いきいきかがやく元気なまち	安心・安全で快適な緑のまち
基本政策Ⅲ-1	基本政策Ⅲ-2	基本政策Ⅲ-3
緑と環境共生	万全な備えの安心・安全	快適で魅力あるまち

No.	施策名	施策目的 (最終アウトカム)	成果指標の推移			
			成果指標	当初値	5年度	目標値
330100	地域特性を活かした総合的なまちづくりの推進	「板橋区都市づくりビジョン」に基づき「東京で一番住みたくなるまち」として評価されるまちの実現	地区計画策定目標に対する策定地区の割合 (7)	56.0% (15地区)	100.0% (27地区)	100.0% (27地区)
330200	美しいまちなみ景観の推進	区民や事業者の景観に対する関心が高まり、美しいまちなみ景観の推進に向けた取り組みが行われている	景観形成重点地区の指定 (7)	4地区	5地区	6地区
330300	利便性の高い公共交通網の整備促進	円滑に移動できる交通環境を整え、区民にとって、安心・安全かつより便利で魅力あるまちの実現	電車やバスが便利に利用できると感じる区民の割合 (7)	78.6%	72.2%	80.0%
			電車・バスの区内走行距離 (km) (7)	24,026.8km	23,236.2km	24,507.3km
330400	利便性の高い都市計画道路の整備促進	都市の骨格となる道路網が整備された、利便性、快適性が高く安心・安全なまちの実現	都市計画道路整備延長 (7)	13,461m	13,911m	13,911m
330500	区道・橋りょう等の安全で快適な環境の確保	長寿命化を図るなど計画的に効率よく施設の整備や維持管理を行い、安全で快適な環境の確保が実現	区道補修の計画面積に対する補修実績 (7)	717,768㎡	1,161,812㎡	1,295,054㎡
			「橋りょう長寿命化修繕計画」に対する補修実績 (7)	58橋	147橋	162橋
330600	放置自転車対策等交通安全の推進	放置自転車ゼロ、交通ルール遵守とマナーの向上で、安心して安全なまちのづくりを実現	自転車駐車場収容可能台数に対する放置自転車台数の割合 (5)	11.0%	2.1%	3.0%
			区内の交通事故発生件数の減少 (5)	1,193件	1,004件	↘
330700	駅周辺や商店街等を中心とした良好な市街地の形成促進	市街地再開発事業のまちづくり事業を実施して都市機能の更新を図り、災害に強く、交通利便性の良い賑わいのあるまちの実現	市街地再開発事業の進捗率 (板橋駅) (7)	10%	50%	80%
			(板橋駅西口周辺) (7)	10%	50%	80%
			(大山駅周辺) (7)	10%	50%	80%
330800	ユニバーサルデザインの推進	すべての人々が快適かつ安全に利用できるまちの実現	ユニバーサルデザインの取り組みが進んでいると思う区民の割合 (7)	13.5%	21.2%	7
330900	多様で良質な住まい・住環境の確保	あらゆる世代が「住んでみたい」「住み続けたい」「住んでいてよかった」と感じる住環境をめざす	最低居住面積水準未達の住宅に住む世帯の割合 (5)	17.5%	-	16.0%
			高齢者が居住しやすい賃貸住宅戸数 (7)	1,120戸	1,468戸	1,700戸



No.	330800
施策名	ユニバーサルデザインの推進

中間アウトカム	ユニバーサルデザインの認知度向上とユニバーサルデザインに配慮した施設の整備
---------	---------------------------------------

No.	事務事業名	事務事業の目的 (直接アウトカム)	指標の推移		
			代表的指標 (アウトプット)	5年度	目標値
001	ユニバーサルデザイン推進経費	社会参加しやすい社会の実現	ユニバーサルデザインの認知度 (区民)	34.8%	7

将来像：未来をはぐくむ緑と文化のかがやくまち
”板橋”＝東京で一番住みたいくなるまち

基本目標Ⅰ	基本目標Ⅱ	基本目標Ⅲ
未来をはぐくむあたたかいまち	いきいきかがやく元気なまち	安心・安全で快適な緑のまち

基本政策Ⅲ-1	基本政策Ⅲ-2	基本政策Ⅲ-3
緑と環境共生	万全な備えの安心・安全	快適で魅力あるまち

No.	施策名	施策目的 (最終アウトカム)	成果指標の推移			
			成果指標	当初値	5年度	目標値
330100	地域特性を活かした総合的なまちづくりの推進	「板橋区都市づくりビジョン」に基づき「東京で一番住みたいくなるまち」として評価されるまちの実現	地区計画策定目標に対する策定地区の割合(%)	56.0% (15地区)	100.0% (27地区)	100.0% (27地区)
330200	美しいまちなみ景観の推進	区民や事業者の景観に対する関心が高まり、美しいまちなみ景観の推進に向けた取り組みが行われている	景観形成重点地区の指定(%)	4地区	5地区	6地区
330300	利便性の高い公共交通網の整備促進	円滑に移動できる交通環境を整え、区民にとって、安心・安全かつより便利で魅力あるまちの実現	電車やバスが便利に利用できると感じる区民の割合(%)	78.6%	72.2%	80.0%
			電車・バスの区内走行距離(km)	24,026.8km	23,236.2km	24,507.3km
330400	利便性の高い都市計画道路の整備促進	都市の骨格となる道路網が整備された、利便性、快適性が高く安心・安全なまちの実現	都市計画道路整備延長(%)	13,461m	13,911m	13,911m
330500	区道・橋りょう等の安全で快適な環境の確保	長寿命化を図るなど計画的に効率よく施設の整備や維持管理を行い、安全で快適な環境の確保が実現	区道補修の計画面積に対する補修実績(%)	717,768㎡	1,161,812㎡	1,295,054㎡
			「橋りょう長寿命化修繕計画」に対する補修実績(%)	58橋	147橋	162橋
330600	放置自転車対策等交通安全の推進	放置自転車ゼロ、交通ルール遵守とマナーの向上で、安心して安全なまちのづくりを実現	自転車駐車場収容可能台数に対する放置自転車台数の割合(%)	11.0%	2.1%	3.0%
			区内の交通事故発生件数の減少(%)	1,193件	1,004件	↘
330700	駅周辺や商店街等を中心とした良好な市街地の形成促進	市街地再開発事業のまちづくり事業を実施して都市機能の更新を図り、災害に強く、交通利便性の良い賑わいのあるまちの実現	市街地再開発事業の進捗率(%)	(板橋駅) 10% (大山駅) 10%	(板橋駅) 50% (大山駅) 50%	(板橋駅) 80% (大山駅) 80%
330800	ユニバーサルデザインの推進	すべての人々が快適かつ安全に利用できるまちの実現	ユニバーサルデザインの取り組みが進んでいると思う区民の割合(%)	13.5%	21.2%	?
330900	多様で良質な住まい・住環境の確保	あらゆる世代が「住んでみたい」「住み続けたい」「住んでいてよかった」と感じる	最低居住面積水準未達の住宅に住む世帯の割合(%)	17.5%	-	16.0%
			高齢者が居住しやすい賃貸住宅戸数(%)	1,120戸	1,468戸	1,700戸



No.	330900
施策名	多様で良質な住まい・住環境の確保

中間アウトカム	魅力ある住環境の整備率向上
---------	---------------

No.	事務事業名	事務事業の目的 (直接アウトカム)	指標の推移		
			代表的指標(アウトプット)	5年度	目標値
002	住宅マスタープラン推進経費	住まいに関する学習講座、民間賃貸住宅入居への支援等	住まいに関する学習講座参加人数	38人	100人
004	住宅情報ネットワーク	民間賃貸住宅への円滑な入居の促進	不動産協力店による成約件数	1,343件	1,370件
005	マンション対策	分譲マンションの適正管理の促進	相談件数	18件	18件
006	区営住宅運営	適正に住宅管理を行う区営住宅を低廉な家賃で供給	区営住宅等管理・整備(管理戸数)	595戸	752戸

中間アウトカム	区営住宅等の再生と適正な管理・運営
---------	-------------------

No.	事務事業名	事務事業の目的 (直接アウトカム)	指標の推移		
			代表的指標(アウトプット)	5年度	目標値
007	高齢者住宅管理	区営住宅並みの家賃設定による住宅を供給し、生活の安定	高齢者住宅戸数	158戸	0戸
008	改良住宅運営	改良住宅法に基づく住宅改良事業の施行に伴う住宅困窮者の住宅確保	改良住宅戸数	60戸	60戸
010	(仮称)仲宿住宅改築経費	住宅セーフティネットの中核を担い、安定的・継続的に整備供給する	区営住宅戸数	595戸	752戸
011	(仮称)南常盤台住宅改築経費	住宅セーフティネットの中核を担い、安定的・継続的に整備供給する	区営住宅戸数	595戸	752戸