


地域交流アプリ「結ネット」 の使い方

⑤回答する

⑤回答する

記事には、 ボタンが付いた回答返信付き記事があります。出欠回答等を行うことができます。

1 回答する

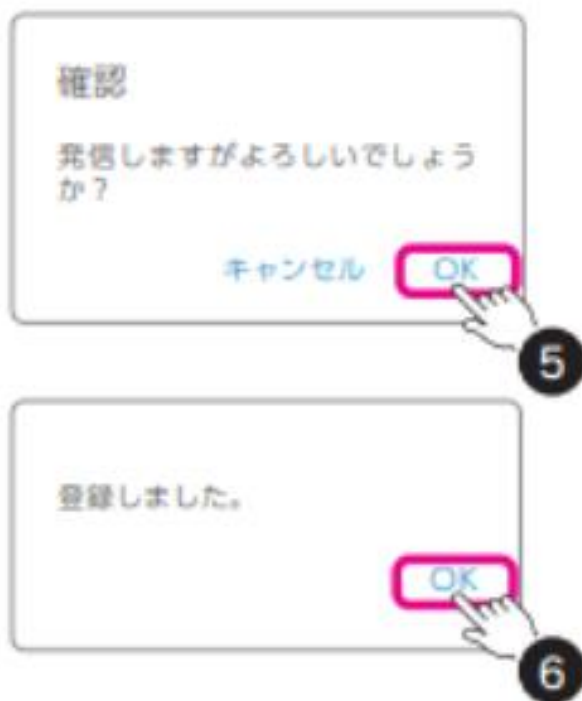


①  を押す

* 回答選択の画面が表示されます。

* ここでは、「参加」または「不参加」の2つが選択肢になっています。回答の選択肢は、2または3択です。

⑤回答する



⑤ 確認のメッセージが表示されますので「OK」を押す

⑥ 完了のメッセージが表示されますので「OK」を押す

⑤回答する

2

回答を変更する



前項の「回答する」では、『参加』で回答しました。
ここでは、都合がつかなくなり「不参加」に変更する手順を説明しています。

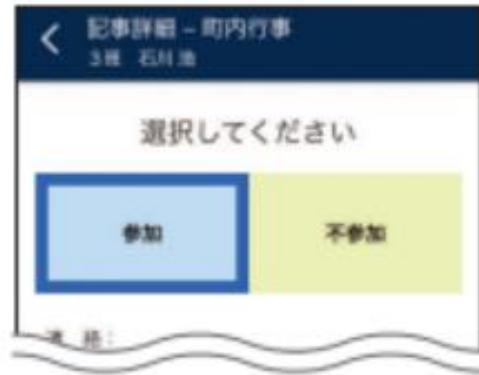
① 該当の記事を押す



* 記事詳細の画面が表示されます。

② ➤ 回答する を押す

⑤回答する

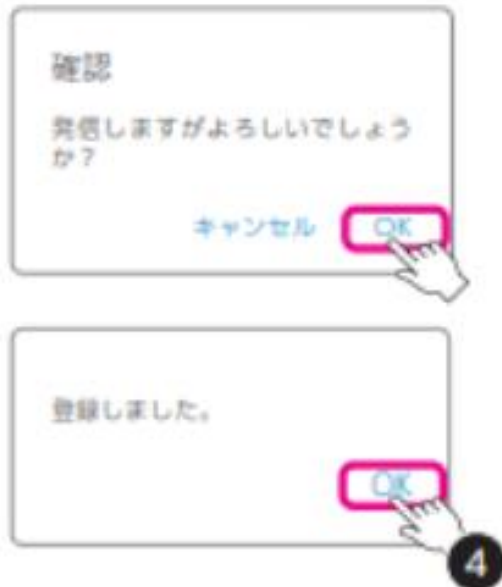


※ 回答済みの「参加」に青色の枠が付いている状態で回答選択の画面が表示されます。



③ 新しい回答を選択後、必要に応じて「連絡」欄にコメントを入力し、**送信**を押す

⑤回答する



- ④ 確認と完了のメッセージが表示されますのでそれぞれ「OK」を押す



- * 「最新情報」画面などの一覧では回答内容が「不参加」に変わっています。